



SOLUCIONES

ACTIVIDADES DE TIFINAGH



TIFINAGH ⵜⴰⴳⴷⵓⴷⴰ ⵜⴰⵎⴻⴷⵓⴷⴰ

EL ALFABETO AMAZIGH

o a / ا	⊖ b / ب	⌘ g de gato / گ	⌘ ^u gw / گ ^{ⵍⵎ}
∧ d / د	E d (d fuerte) / ض	o e	⌘ f / ف
⌘ k / ك	⌘ ^u kw / ك ^{ⵍⵎ}	⊖ h / ه	∧ h / ح
∩ ε / ع	⌘ j / ج	⌘ q / ق	⌘ i / ي
I ll argentina / ج	∩ L / ل	⌘ m / م	 n / ن
o u / و	○ r / ر	Q r / ر	⌘ g (gu) / ع ^{ⵍⵎ}
⊙ s / س	⊙ s (s fuerte) / ص	⌘ sh / ش	⌘ t / ت

<p>t (t fuerte) / ط</p>	<p>w / و</p>	<p>y / ي</p>	<p>z (sonido de la abeja) / ز</p>
<p>z (sonido de la abeja) / ز</p> <p><i>Separa esta hoja del resto y colócala sobre la mesa para tenerla siempre visible. La necesitarás para hacer las tareas propuestas.</i></p>			

1- Con la ayuda del alfabeto amazigh (tifinagh), escribe las letras que faltan para completar las palabras. Observa el ejemplo:



udm
cara وَجْه



adrar
montaña
آدْرَارْ

◦∧◦◦◦



examen
امْتَحَانْ

Ξ◦Ξ◦◦




taylalt
avión طَائِرَة

†◦◦◦†



aydi
perro كَلْب

◦◦∧Ξ



jizzu
zanahoria
جَزْر

×Ξ××◦

2- Con la ayuda del alfabeto amazigh (tifinagh), señala con un círculo la letra (a,b,c o d) de la palabra correcta. Observa el ejemplo:



Anu

pozo ⵏⵏⵔ

a	ⵏⵏⵔ
b	ⵏⵏⵓ
c	ⵏⵏⵓ
d	ⵏⵏⵓ

Ahora tú solo/a:



algm

camello

ⵏⵏⵎ

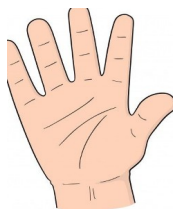
a	ⵏⵏⵎ
b	ⵏⵏⵏ
c	ⵏⵏⵎ
d	ⵏⵏⵎ



takat

fuego ⵏⵏⵓ

a	ⵏⵏⵓ
b	ⵏⵏⵓ
c	ⵏⵏⵓ
d	ⵏⵏⵓ



afus

mano ⵏⵏⵓ

a	ⵏⵏⵓ
b	ⵏⵏⵓ
c	ⵏⵏⵓ
d	ⵏⵏⵓ



aman

agua ⵏⵏⵓ

a	ⵏⵏⵓ
---	-----



b	ⵝⵉⵏ
c	ⵝⵉⵏ
d	ⵝⵉⵏ



matish

a

tomate

طَماطِم

a	ⵝⵉⵏⵉⵙⵉ
b	ⵝⵉⵏⵉⵙⵉ
c	ⵝⵉⵏⵉⵙⵉ
d	ⵝⵉⵏⵉⵙⵉ



tafukt

sol شَمْس

a	ⵜⵉⵏⵉⵙⵉ
b	ⵜⵉⵏⵉⵙⵉ
c	ⵜⵉⵏⵉⵙⵉ
d	ⵜⵉⵏⵉⵙⵉ

¡Enhorabuena! Ahora practica la escritura. Escribe la palabra que se corresponde con cada dibujo:



ⵝⵉⵏ




ⵝⵉⵏ




ⵜⵉⵏⵉⵙⵉ

3- ¿Cuál es la palabra? Escribe el número de cada dibujo junto a la palabra escrita en tifinagh que le corresponde.



1 agyul



2 itri



3 yan



4

burro حمار

estrella نَجْمَة

uno واحد

amashshu

gato قَطّ



5 aḡrum

pan خَبْز




6 tinml

escuela مدرسة



7 tafunast

vaca بَقَرَة



8 urḡ

oro ذَهَب



9 aḡil

uvas عِنَب



10 adlis

libro كِتَاب

4	◌ⵍ◌ⵙⵙⵓ	3	◌ⵏ
7	ⵜ◌ⵎⵓⵎⵓⵙⵓⵜ	10	◌ⵏⵎⵓⵙⵓⵜ
1	◌ⵏⵙⵓⵎ	5	◌ⵏⵓⵙⵓⵍ
8	◌ⵏⵓⵙ	9	◌ⵏⵙⵓⵎ
6	ⵜⵓⵎⵓⵙⵓⵜ	2	ⵙⵓⵎⵓⵙ

4- Ahora hablamos en Tamazight. Imita el diálogo entre Tilila y Siman.

ⵜⵓⵎⵓⵙⵓⵜ
Tilila



ⵙⵓⵎⵓⵙ
Siman

<i>Tilila</i> ⵜⴰⵎⴰⵣⵉⵏⵜ:	Azul	ⵓⴽⵓⵎ	<i>¡Hola!</i> أهلا
<i>Siman</i> ⵓⴽⵓⵎ:	Azul	ⵓⴽⵓⵎ	<i>¡Hola!</i> أهلا

<i>Tilila</i> ⵜⴰⵎⴰⵣⵉⵏⵜ:	¿muk tggid?	ⵏⵓⵎ ⵜⴰⵎⴰⵣⵉⵏⵜ?	<i>¿Cómo estás?</i> كيف حالك؟
<i>Siman</i> ⵓⴽⵓⵎ:	Labas, tanemmirt ¿Imma shemm?	ⵎⵓⵎⵓⵎ, ⵜⵉⵏⵎⵎⵉⵔ, ⵍⵉⵏⵏⵓ ⵏⵉⵎⵎⵉⵔ?	<i>Bien, gracias, ¿y tú?</i> بخير، شكرا. وأنت؟
<i>Tilila</i> ⵜⴰⵎⴰⵣⵉⵏⵜ:	Labas, tanemmirt	ⵎⵓⵎⵓⵎ, ⵜⵉⵏⵎⵎⵉⵔ	<i>Bien, gracias</i> بخير، شكرا

<i>Siman</i> ⵓⴽⵓⵎ:	Ma ism nnek?	ⵏⵓⵎ ⵍⵉⵏⵏⵓ ⵎⵉ?	<i>¿Cómo te llamas?</i> ما اسمك؟
<i>Tilila</i> ⵜⴰⵎⴰⵣⵉⵏⵜ:	Ism inu Tilila, ¿Imma shemm?	ⵍⵉⵏⵏⵓ ⵍⵉⵏⵏⵓ ⵜⴰⵎⴰⵣⵉⵏⵜ, ⵍⵉⵏⵏⵓ ⵏⵉⵎⵎⵉⵔ?	<i>Me llamo Tilila, ¿y tú?</i> اسمي تيليلة، وأنت؟
<i>Siman</i> ⵓⴽⵓⵎ:	Ism inu Siman	ⵍⵉⵏⵏⵓ ⵍⵉⵏⵏⵓ ⵓⴽⵓⵎ	<i>Me llamo Siman</i> اسمي سيمان

<i>Tilila</i> ⵜⴰⵎⴰⵣⵉⵏⵜ:	Ar tawala yadn	ⵓⵏ ⵜⵉⵎⵎⵓⵎⵓ ⵏⵉⵎⵎⵉⵔ	<i>Adiós</i> إلى اللقاء
<i>Siman</i> ⵓⴽⵓⵎ:	Ar tawala yadn	ⵓⵏ ⵜⵉⵎⵎⵓⵎⵓ ⵏⵉⵎⵎⵉⵔ	<i>Adiós</i> إلى اللقاء

5- Con la ayuda del alfabeto tfinagh, escribe tu nombre, el de tu padre, tu madre, tu hermano/a...
