

ESCOLARIZACIÓN Y POBLACIÓN

E2.1. Escolarización en las edades de 0 a 29 años

Resumen

En el curso 1998-99, se observa una pirámide de población invertida en las edades escolarizables, entre 0 y 29 años; así, en las edades teóricas de educación infantil, la población es de 375.000 personas aproximadamente en cada año de edad; en las de educación primaria, alrededor de 400.000; en las de educación secundaria obligatoria 460.000 aproximadamente; en la educación secundaria post-obligatoria, alrededor de los 530.000, y en las edades de educación superior la población supera las 600.000 personas en la mayor parte de las edades.

Entre cuatro y catorce años prácticamente toda la población está escolarizada. A los tres años quedan sin escolarizar algo más de 70.000 personas; a los quince, unas 22.000; a los dieciséis, 77.000, y a los diecisiete no están escolarizadas 123.000 personas. La escolarización a los dieciocho años se sitúa en 367.000 personas y baja progresivamente hasta ser 188.000 a los 23 años. En los dos tramos extremos, de 0 a 2 años y de 24 a 29 años, la escolarización es muy baja.

Número de alumnos (en miles) escolarizados en cualquier nivel educativo y no escolarizados de cada una de las edades desde los 0 a los 29 años de edad.

Relación porcentual entre el alumnado de la edad considerada y el total de la población de esa edad (tasa neta).

La visión de la escolarización en un país debe basarse no solo en la proporción de personas escolarizadas en cada uno de los niveles del sistema educativo en su conjunto respecto a la población escolarizable⁽¹⁾, sino también en la relación entre población y escolarización en cada una de las edades; es lo que se denomina tasa neta de escolarización. En el año 1998 el 39% de la población española tiene entre 0 y 29 años, es decir, está en edad considerada escolarizable⁽²⁾. En este indicador, referido al curso escolar 1998-99, se muestra en cada edad del tramo citado qué número de personas están escolarizadas y qué porcentaje o tasa representan respecto a la población de esa edad. Hay que recordar que en España, en el curso que se analiza, están implantadas las etapas de educación infantil, educación primaria y tres cursos de educación secundaria obligatoria según la Ley Orgánica de Ordenación General del Sistema Educativo (LOGSE) de 1990.

En el año 1998 se observa una pirámide de población invertida: la mayor población corresponde a la edad de veinticuatro años y la población en las edades inferiores va decreciendo a medida que se baja de edad hasta llegar a dos años, edad a la que corresponde la menor población; la población a los cero y un año presenta una pequeña recuperación respecto a la de dos años. En todas las edades hay más hombres que mujeres. Ver gráfico 1.

En las edades teóricas de educación infantil, de 0 a 5 años, la escolarización es muy baja entre cero y dos años; a los cuatro y cinco años toda la población está prácticamente escolarizada en esta etapa educativa y a los tres años solamente quedan sin escolarizar algo más de 70.000 personas.

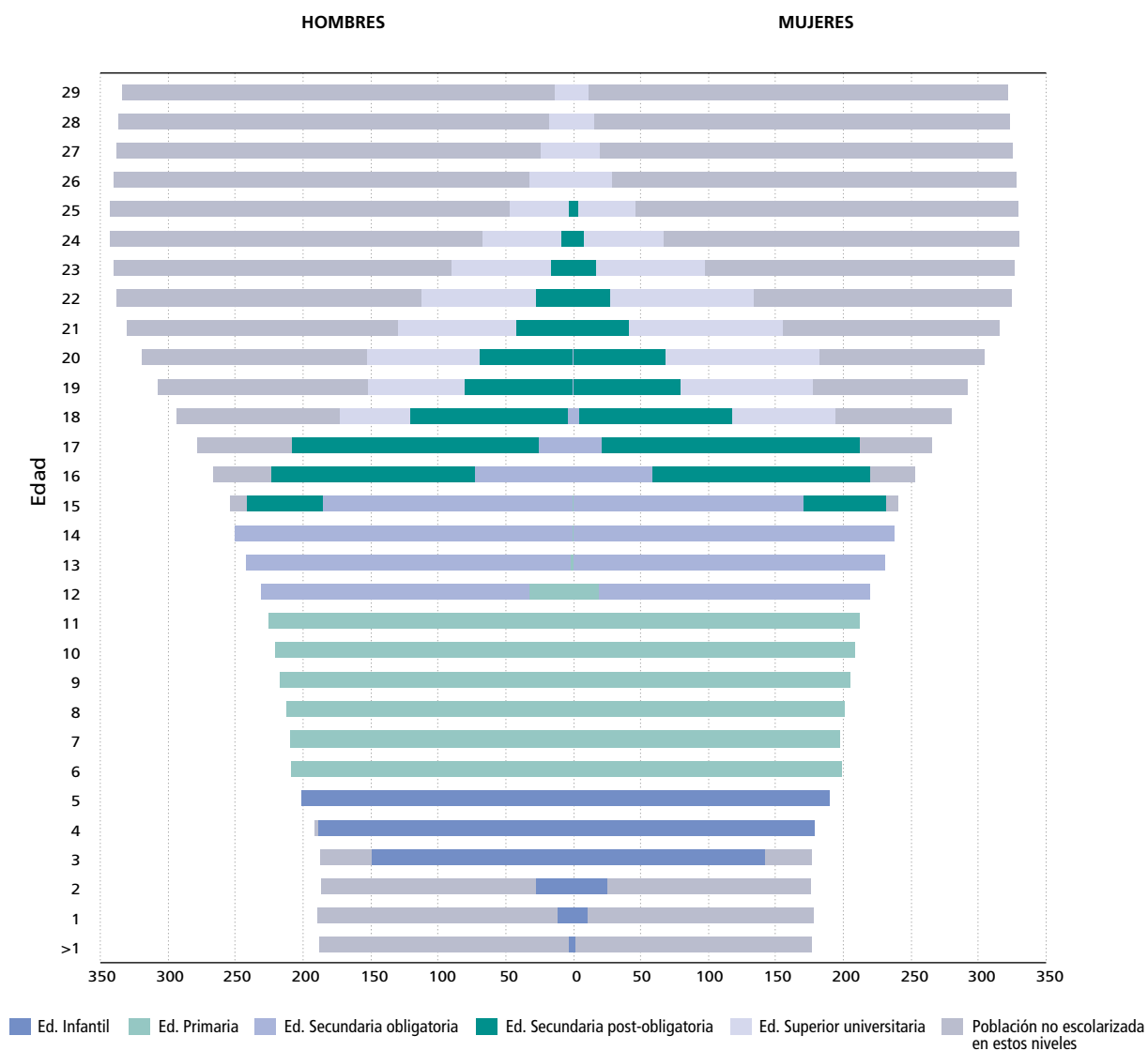
En las edades de educación primaria, de 6 a 11 años, la población aumenta, y está toda ella escolarizada en esta etapa educativa.

En cada uno de los años de educación secundaria obligatoria, entre 12 y 15 años, la población es mayor que en los tramos anteriores; está escolarizada toda la población de doce, trece y catorce años; de la población de quince años solamente no lo están unas 22.000 personas. Es el tramo con mayor población escolarizada por año, en términos absolutos.

La población en el tramo 16 y 17 años, edades teóricas de educación secundaria post-obligatoria, falta por escolarizar 77.000 y 123.000 personas respectivamente.

En las edades teóricas de la enseñanza superior, de 18 a 23 años, el número de alumnos escolarizados es menor que en el tramo anterior y va disminuyendo a medida que subimos de edad, así se pasa de 367.000 escolarizados a los dieciocho años a 188.000 aproximadamente a los veintitres años. Entre 24 y 29 años, se observa un pequeño decrecimiento de la población a medida que se sube de edad. La escolarización es muy baja en estos años, pasando de 134.000 personas a los veinticuatro años, a 26.000 personas a los veintinueve años. (Continúa).

Gráfico 1.E2.1: Población y escolarización por sexo y etapas educativas. (Miles de personas). Curso 1998-99.



Resumen

Las tasas netas de escolarización en el curso 1998-99 entre 0 y 29 años quedan de esta forma: tasas inferiores al 10%, a los cero y un año; el 80% a los tres años; aproximadamente el 100% en las edades de cuatro a catorce años; entre el 96% y el 77% en edades de quince a diecisiete años; entre el 64% y el 28% a los dieciocho y veintitrés años respectivamente; el 20% y el 14% a los veinticuatro y veinticinco años respectivamente y, por último, tasas inferiores al 10% de los veintiséis a los veintinueve años.

El País Vasco tiene una tasa de escolarización del 100% a los tres años seguida de la Comunidad Foral de Navarra y Cataluña con el 99%. Por encima de las tasas nacionales desde los 16 a los 23 años se encuentran las tasas de Aragón, Principado de Asturias, Castilla y León, Galicia, la Comunidad de Madrid y el País Vasco.

Los datos absolutos descritos sobre población y escolarización pueden verse reflejados también en las *tasas netas de escolaridad* tanto a nivel nacional como por comunidad autónoma. Ver gráficos 2 y 3.

Las tasas de escolarización nacionales son muy bajas entre cero y dos años, estando situadas entre el 1% y el 15% respectivamente; destaca Cataluña como la comunidad que tiene tasas más altas en estas tres edades, superada a los dos años por la tasa de escolarización en el País Vasco: 47% y 50% respectivamente. A los tres años la tasa nacional sube al 80%, siendo el País Vasco la comunidad autónoma con una tasa de escolarización del 100% seguida de la Comunidad Foral de Navarra y Cataluña con el 99%. A los cuatro y cinco años prácticamente la totalidad de las comunidades autónomas tiene el 100% de la población escolarizada.

Toda la población de seis a once años, edad teórica de educación primaria, tiene unas tasas de escolarización en esta etapa educativa del 100% en la mayoría de las comunidades autónomas.

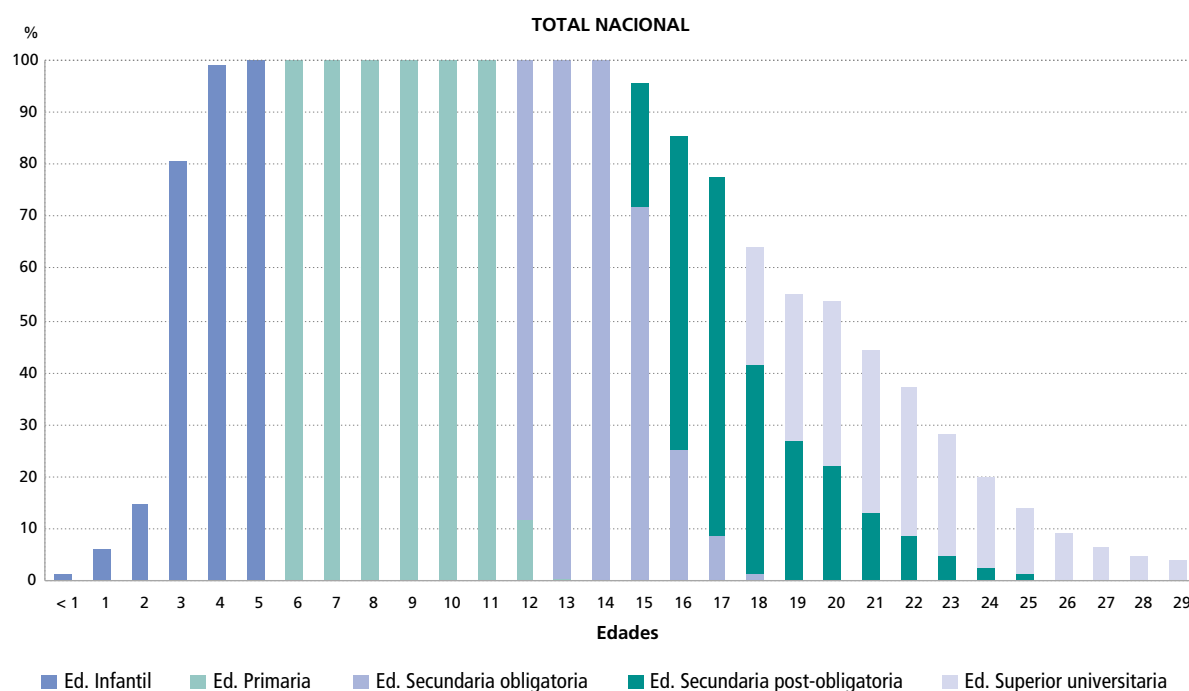
Lo mismo ocurre con las tasas de escolarización en las edades de educación secundaria obligatoria, siendo de los doce a los catorce años las tasas del 100% en la práctica totalidad de las comunidades autónomas; por otra parte, en estos tres años de edad la población escolarizada, en su mayor parte, cursa educación secundaria obligatoria, excepto un 12% a los doce años y un 1% a los trece años que todavía se encuentra en educación primaria. Ver gráfico 2. Al no estar implantado el cuarto curso de educación secundaria obligatoria la tasa de escolarización a los quince años no llega al 100% siendo del 95,6%: un 72% de personas escolarizadas en esta etapa educativa y un 24% en estudios secundarios post-obligatorios. Ver gráfico 3.

La escolarización a nivel nacional a los dieciséis y diecisiete años es del 85% y 77% respectivamente y, en su mayor parte, en estudios secundarios post-obligatorios aunque un 25% y un 9% respectivamente en estas dos edades todavía cursa educación secundaria obligatoria. Por encima de la tasa nacional en las dos edades, se encuentra la escolarización en Aragón, el Principado de Asturias, Canarias, Cantabria, Castilla y León, Galicia, la Comunidad de Madrid, la Comunidad Foral de Navarra, el País Vasco y La Rioja.

En las edades de enseñanza superior las tasas de escolarización bajan desde el 64% a los dieciocho años al 28% a los veintitrés; a los dieciocho años la mayor escolarización está todavía en educación secundaria post-obligatoria, 40%; a los diecinueve años el porcentaje está muy igualado con la enseñanza universitaria, 27% y 28% respectivamente, y a partir de los veinte años la escolarización es mayor en esta última enseñanza. En todos los años comprendidos en este tramo se mantienen con unas tasas más altas que la tasa nacional: Aragón, Principado de Asturias, Castilla y León, Galicia, Comunidad de Madrid y País Vasco.

En el tramo final de las edades consideradas escolarizables, de veinticuatro a veintinueve años, las tasas nacionales de escolarización están situadas entre un 20% y un 4%, respectivamente, y de forma mayoritaria en los estudios universitarios. Teniendo en cuenta las tasas nacionales, las de la Comunidad de Madrid, Castilla y León, el Principado de Asturias, Galicia y Aragón presentan tasas más altas en varias de estas edades.

Gráfico 2.E2.1: Tasas nacionales de escolarización por edad y etapas educativas. Curso 1998-99.



Especificaciones técnicas

En la primera parte del indicador tanto la población como la escolarización se expresa en miles de personas y va referida a cada una de las edades entre 0 y 29 años. En la segunda parte del indicador se exponen las tasas netas de escolarización o porcentajes de alumnado escolarizado de la edad considerada respecto al total de la población de esa edad.

Cobertura: Se considera el alumnado de enseñanzas de Régimen General (universitaria y no universitaria), incluido el alumnado de educación especial específica y de la modalidad de educación a distancia de estas enseñanzas.

La educación secundaria post-obligatoria incluye las siguientes enseñanzas: Bachillerato LOGSE (presencial y a distancia), bachillerato experimental, BUP y COU (presencial y a distancia), FP I, FP II, ciclos formativos de grado medio y superior (presencial y a distancia) y programas de garantía social.

Fuentes: Enseñanza universitaria: Datos proporcionados por el Instituto Nacional de Estadística.

Enseñanzas no universitarias: Datos proporcionados por la Oficina de Estadística del MECD.

Estadísticas de la Educación en España. 1998-99. Estadística de las enseñanzas no universitarias. Oficina de Estadística del MECD.

Población: Proyecciones de Población del INE (Base Censo de Población 1991)

Sistema estatal de indicadores de la educación 2000. INCE. 2000.

Gráfico 3.E2.1: Tasas de escolarización por edad y etapas educativas en las comunidades autónomas. Curso 1998-99.

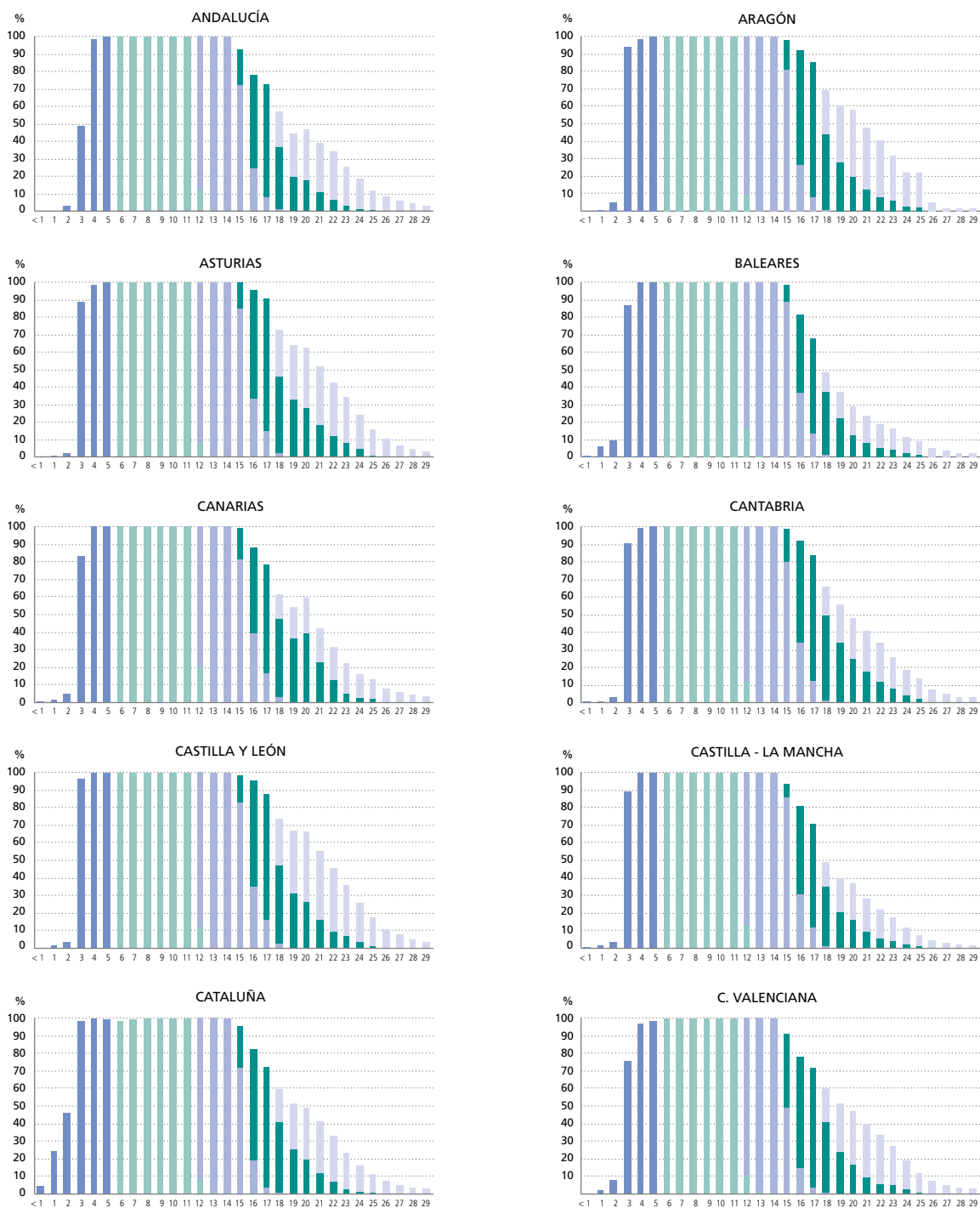


Gráfico 3.E2.1 (cont.): Tasas de escolarización por edad y etapas educativas en las comunidades autónomas. Curso 1998-99.

