

E8. ALUMNADO POR GRUPO Y POR PROFESOR

E8.2. Alumnado por profesor

Definición:

Número medio de alumnos por profesor en equivalente a tiempo completo en las Enseñanzas de Régimen General no universitarias.

Contexto:

El número medio de alumnos por profesor, complementando al indicador E8.1 de alumnado por grupo educativo, indica cómo los recursos de personal docente se distribuyen en relación al alumnado. Las diferencias en las políticas educativas sobre organización del alumnado y los escenarios en los que el profesorado presta docencia: desdoble de grupos, apoyo dentro de clase con otro profesor, atención a la diversidad, etc. pueden hacer que la relación entre estos indicadores no sea del todo directa.

Análisis:

- **En el curso 2020-21 el número medio de alumnos por profesor** en equivalente a tiempo completo **está en 11,4 para el total nacional**. Por comunidades autónomas, las que tienen menor ratio, menos de 11 alumnos por profesor, son: Castilla-La Mancha, Aragón, Canarias, Illes Balears, Castilla y León, Comunidad Foral de Navarra, Cantabria, Galicia, Principado de Asturias y Extremadura. En el extremo opuesto, con más de 11 alumnos por profesor, se encuentran Cataluña, Comunidad de Madrid, Comunitat Valenciana, Región de Murcia, País Vasco, Andalucía y La Rioja. Considerando la titularidad, la media nacional de alumnos por profesor en los centros públicos está en 10,4 y en los privados se sitúa en 14,2. Las comunidades con menor ratio en los centros públicos son Comunidad Foral de Navarra y Extremadura (8,4) y Principado de Asturias (8,5), mientras que las que tienen menor ratio en centros privados son Illes Balears (12,5) y Cantabria (12,6).
- En el curso 2020-21, **los centros en los que se imparte conjuntamente los niveles de Educación Primaria, ESO, Bachillerato y/o FP son los que tienen la mayor ratio de alumnos por profesor (15,2 alumnos)**, dado que la práctica totalidad de estos centros son de titularidad privada. **La menor ratio se da en los centros de Educación Infantil (8 alumnos) y, especialmente, en los centros específicos de Educación Especial (3,5 alumnos)**.
- **Analizando la serie histórica, entre los cursos 2010-11 y 2020-21, la ratio alumnos por profesor disminuye en los centros públicos (-0,3) y en los privados (-0,8)**. Al inicio del periodo se produce un incremento de las ratios hasta alcanzar los valores máximos en torno al curso 2014-15. Posteriormente, a partir de 2015-16, comienzan descensos, llegando este último curso 2020-21 a ratios inferiores a las iniciales y de prácticamente un alumno por profesor menos que hace cinco años.
- Entre los países de la Unión Europea, en el curso 2020-21, **España se sitúa con una ratio de 11,3 alumnos por profesor**, quedando por debajo de la media UE 27 (12,1). Las mayores ratios se dan en Rumanía, República Eslovaca, Francia y Países Bajos, con al menos 14 alumnos por profesor y los menores en Grecia y Malta con una ratio de menos de 9 alumnos por profesor.

Especificaciones técnicas:

- Este indicador se calcula para los Centros de Enseñanzas de Régimen General no universitarias, aplicando la metodología de equivalente a tiempo completo. Se incluye, para cada tipo centro, el colectivo completo de su alumnado y de profesorado, diferenciando para los dos colectivos entre dedicación completa y dedicación parcial, y calculando el equivalente a tiempo completo para ambas variables. En ediciones del Sistema Estatal anteriores a la de 2014 se incluía el indicador basado en el cociente de los valores absolutos del profesorado y del alumnado, sin tener en cuenta la dedicación de ambos.

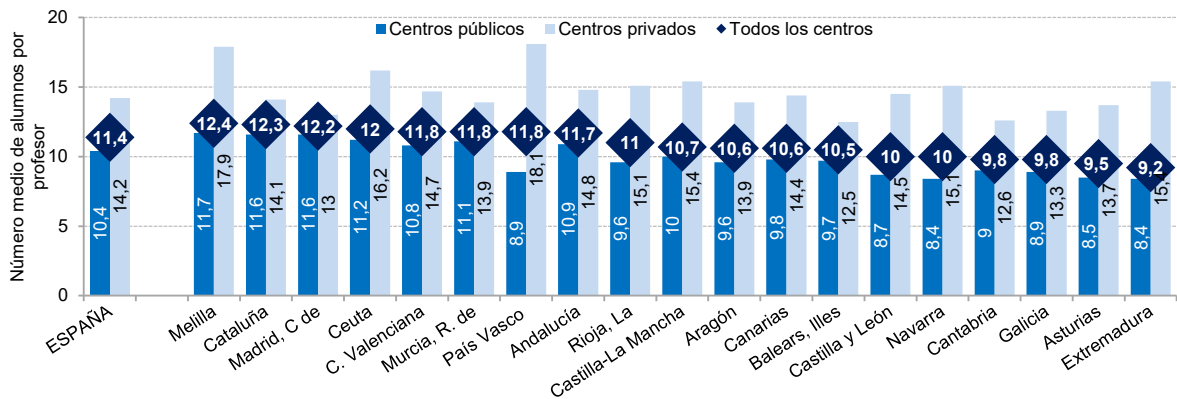
Fuentes:

- Estadística de las Enseñanzas no universitarias. Ministerio de Educación y Formación Profesional.
- Datos internacionales: UNESCO/OCDE/Eurostat (Cuestionario UOE).

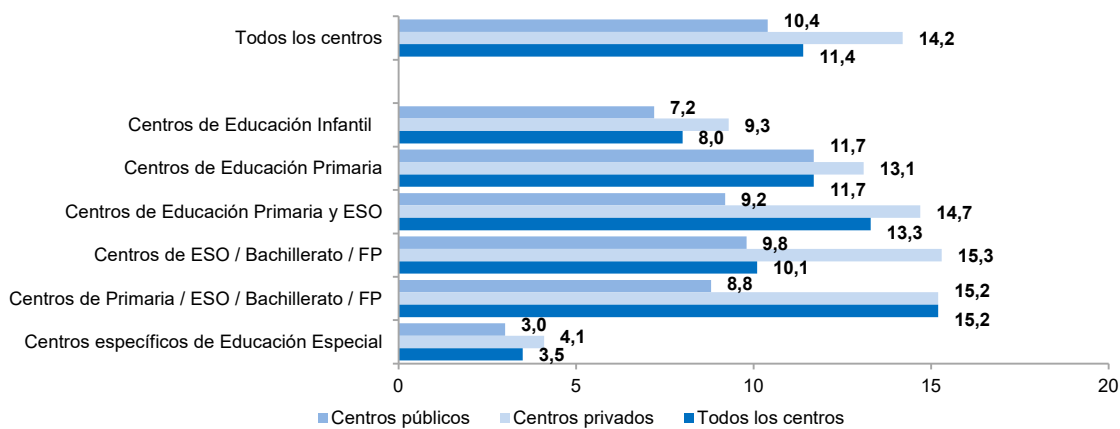
Referencias:

- [Estadísticas de la Educación. MEFP](#)
- [Las cifras de la educación en España. MEFP](#)

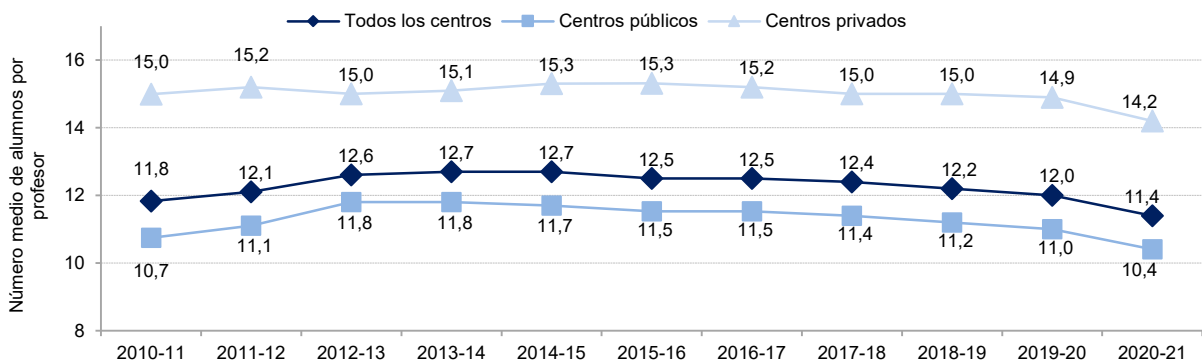
E8.2. Gráfico 1. Número medio de alumnos por profesor en equivalente a tiempo completo en centros de Enseñanzas de Régimen General no universitarias según comunidad autónoma y titularidad del centro. Curso 2020-21



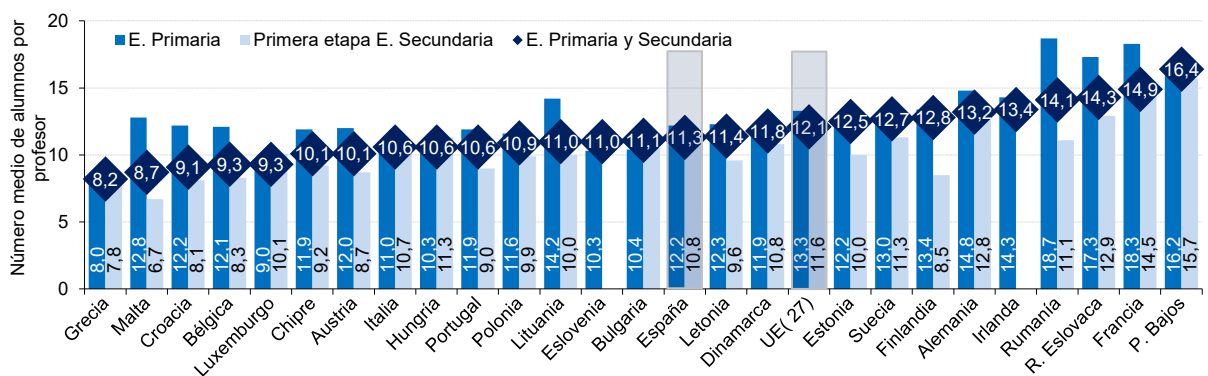
E8.2. Gráfico 2. Número medio de alumnos por profesor en equivalentes a tiempo completo por tipo de centro y por titularidad. Enseñanzas de Régimen General no universitarias. Curso 2020-21



E8.2. Gráfico 3. Evolución del número medio de alumnos por profesor en equivalentes a tiempo completo. Enseñanzas Régimen General no universitarias



E8.2. Gráfico 4. Número medio de alumnos por profesor en Educación Primaria y Secundaria (CINE 1-3). Unión Europea. Curso 2020-21



Nota: datos de República Checa no disponibles.