

## E4. ALUMNOS POR GRUPO Y POR PROFESOR

### E4.2. Alumnos por profesor

#### Número medio de alumnos por profesor en equivalente a tiempo completo en las Enseñanzas de Régimen General no universitarias

El número medio de alumnos por profesor complementa al indicador E4.1. *Alumnos por grupo educativo*. Dada la relación de estos dos conceptos, alumnos por unidad y por profesor, existen bastantes coincidencias globales en el análisis de los datos.

**En España, el número medio de alumnos por profesores 12 en el total de centros, 11 en los centros públicos y 15 en los centros privados.**

En el curso 2011-12 el número medio de alumnos por profesor en equivalente a tiempo completo es de 12 para el total nacional. Por comunidades autónomas, las que tienen menor ratio, por debajo de 11 alumnos por profesor, son Comunidad Foral de Navarra, Castilla y León, Principado de Asturias y Galicia. En el extremo opuesto se encuentran Comunidad de Madrid, Canarias, Andalucía, la ciudad autónoma de Melilla y Cataluña con alrededor de 13 alumnos por profesor. Considerando la titularidad, la media nacional de alumnos por profesor en los colegios públicos es de 11 y en los privados de 15. La comunidad con menor ratio en los centros públicos es País Vasco. En los centros privados las comunidades con menor número medio de alumnos por profesor son Cataluña, Illes Balears y Comunidad de Madrid. Ver *Gráfico 1*.

**La ratio alumnos por profesor es menor en centros de E. Infantil y de E. Especial.**

En el curso 2011-12, los centros en los que se imparte Educación Primaria, ESO, Bachillerato y/o FP son los que tienen la mayor ratio de alumnos por profesor (17 alumnos), dado que la práctica totalidad de estos centros son de titularidad privada. La menor ratio (10 alumnos), se da en los centros de E. Infantil y en los centros específicos de E. Especial (4 alumnos). Ver *Gráfico 2*.

**En general, entre los cursos 2006-07 y 2011-12, la relación se incrementa ligeramente en los centros públicos y desciende en los privados.**

En el periodo comprendido entre 2006-07 y 2011-12 la relación alumnos por profesor en equivalente a tiempo completo se mantiene prácticamente en 12 alumnos, experimentando solo ligeras disminuciones en los cursos intermedios. Atendiendo a la titularidad del centro, se aprecian leves descensos del número medio de alumnos por profesor en los centros públicos, hasta el curso 2008-09 en el que esta tendencia se invierte, aumentando ligeramente. En los centros privados esta relación va descendiendo desde 2006-07 hasta 2010-11 y aumenta ligeramente en 2011-12. Ver *Gráfico 3*.

**Entre los países de la UE, España tiene una ratio alumnos por profesor moderada-baja.**

Entre los países de la Unión Europea, en el curso 2011-12, España, con 12 alumnos por profesor, se encuentra en la zona intermedia, con una ratio moderada-baja de alumnos por profesor en enseñanzas no universitarias. Las mayores ratios se dan en Reino Unido, Países Bajos, Irlanda, Rumanía y Alemania, con más de 15 alumnos por profesor. Ver *Gráfico 4*.

#### Especificaciones técnicas:

En el cálculo del indicador Número medio de alumnos por profesor en Centros de Enseñanzas de Régimen General no universitarias en equivalente a tiempo completo se incluyen, para cada tipo de centro, el colectivo completo de su alumnado y de profesorado, diferenciando para los dos colectivos entre aquellos que tienen dedicación completa y los de dedicación parcial, y calculando el equivalente a tiempo completo. Este cálculo representa una novedad respecto a ediciones anteriores de este informe en el que se incluía el indicador basado en el cociente de los valores absolutos del profesorado y del alumnado, sin tener en cuenta la dedicación de ambos.

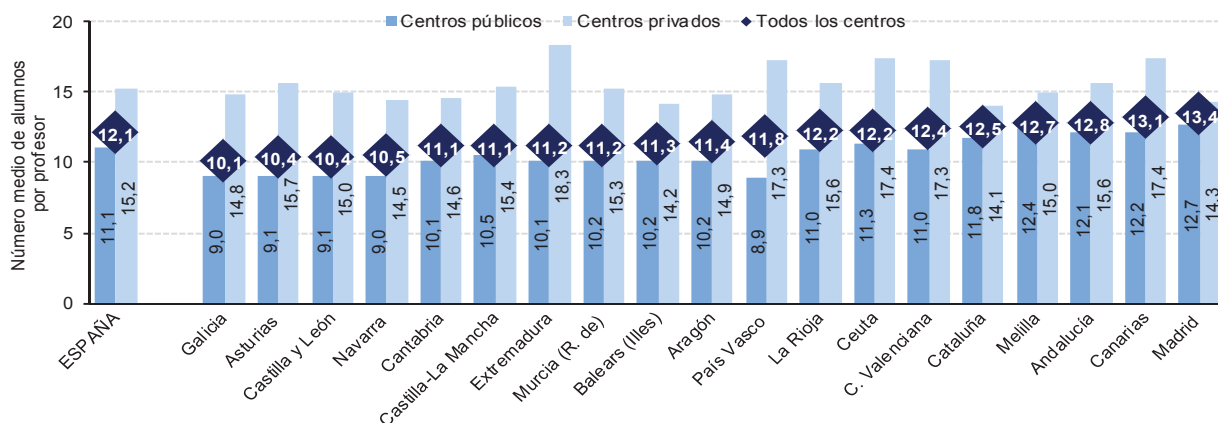
Los tipos de centros atendiendo a las enseñanzas que imparten en el año de referencia son:

- *Centros de E. Infantil*: alumnado exclusivamente de Educación Infantil.
- *Centros de E. Primaria*: alumnado de E. Primaria, y pueden tener alumnado de E. Infantil.
- *Centros de E. Primaria y ESO*: alumnado de ambas etapas educativas, aunque también pueden tener alumnado de Educación Infantil.
- *Centros de ESO y/o Bachilleratos y/o FP*: alumnado de ESO, Bachilleratos y/o FP.
- *Centros de E. Primaria, ESO y Bachillerato/ FP*: alumnado de E. Primaria, ESO y de una o varias de las enseñanzas siguientes: Bachillerato, FP y alumnado de E. Infantil.
- *Centros específicos de Educación Especial*: alumnado con NEE exclusivamente.

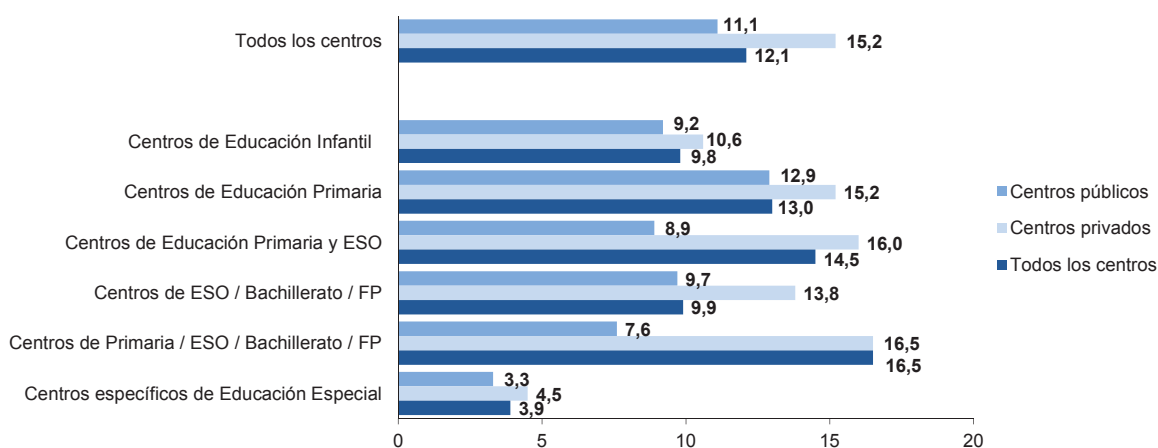
#### Fuentes:

- . Estadística de las Enseñanzas no universitarias. Ministerio de Educación, Cultura y Deporte.
- . Datos internacionales: Eurostat (Cuestionario UOE).

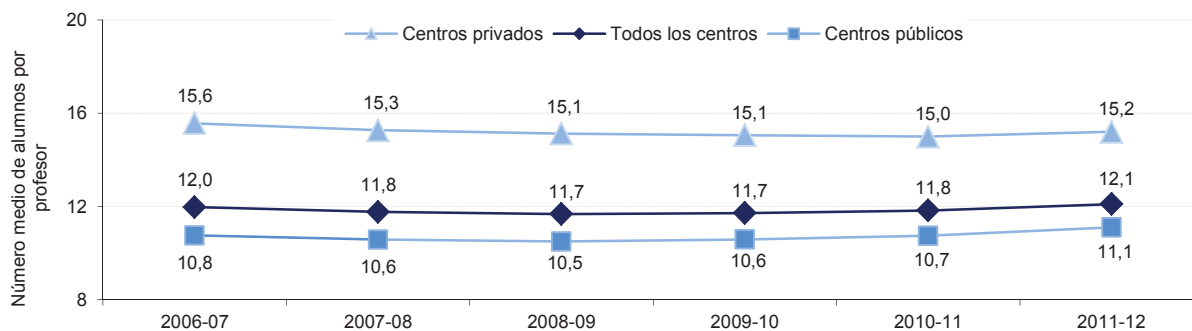
**E4.2. Gráfico 1:** Número medio de alumnos por profesor en equivalente a tiempo completo en centros de Enseñanzas de Régimen General no universitarias según comunidad autónoma y titularidad del centro. Curso 2011-12.



**E4.2. Gráfico 2:** Número medio de alumnos por profesor en equivalentes a tiempo completo por tipo de centro y por titularidad. Enseñanzas de Régimen General no universitarias. Curso 2011-2012



**E4.2. Gráfico 3:** Evolución del número medio de alumnos por profesor en equivalentes a tiempo completo. Enseñanzas Régimen General no universitarias.



**E4.2. Gráfico 4:** Número medio de alumnos por profesor en Educación Primaria y Secundaria (CINE 1-3). Unión Europea. 2011-2012.

