


Prueba de expresión escrita

Comunidad	Prov	Centro	Grupo	Alumno



Lecturas

Comunicar



ilusión
cuento
poesía
diccionario
canción
palabra
texto
escritura
aprendo



INSTRUCCIONES

En esta actividad vas a realizar una serie de ejercicios. Te daremos pistas sobre cómo hacerla.

Algunos ejercicios serán muy cortos, solo tendrás que escribir algunas frases; otros, algo más largos, en los que tendrás que escribir una pequeña redacción.

Te damos algunos consejos:

- Evita las repeticiones.
- Usa signos de puntuación: punto y seguido para separar frases, punto y aparte para separar párrafos y las comas cuando sea necesario.
- Cuida la ortografía. Utiliza una letra clara y sin faltas.



ESCRIBIMOS...

EL CUENTO HECHO CON CUENTOS

A los duendes que escriben los cuentos famosos se les han terminado todas sus ideas.


¡Vamos a ayudarles! ¿Y si escribimos un cuento hecho con cuentos?

Para hacer una **receta de cuentos** necesitamos:

Ingredientes:



Un dragon



Un príncipe



Una bruja



Un hada

Mezcla bien los personajes, añade un poco de magia y escribe el cuento.

No olvides:

- 1. Incluir, al menos, tres personajes.**
- 2. Describir uno de los personajes.**
- 3. Empezar con la frase “Hace mucho, mucho tiempo...”.**

LA PRUEBA CONTINÚA EN LA SIGUIENTE PÁGINA



ESCRIBIMOS...


¡CON LA COMIDA SÍ SE JUEGA!


¿Sabes con qué se ha hecho este muñeco?





¡Exacto! ¡Has acertado! Está hecho de frutas y verduras.


1. Ahora necesitarías ir al frigorífico y coger cinco frutas y verduras. ¿Cuáles escogerías?

1  _____

2  _____

3  _____

4  _____

5  _____



2. A continuación, escribe en cinco pasos cómo construir tu muñeco. Te damos el Paso 1. Recuerda que debes utilizar las frutas y verduras que has elegido en el ejercicio anterior.

Paso 1:



Coger del frigorífico las frutas y verduras y unos palillos del cajón del armario de la cocina.

Paso 2:



Paso 3:



Paso 4:



Paso 5:



(No escribir en esta hoja)

CLE20	0	1	
CLE21	0	1	2
CLE22	0	1	
CLE23	0	1	
CLE24	0	1	
CLE25	0	1	
CLE26	0	1	

CLE27	0	1
CLE28	0	1
CLE29	0	1
CLE30	0	1
CLE31	0	1
CLE32	0	1
CLE33	0	1