

PARTICIPACIÓN DE LOS PADRES EN EL CENTRO

P2.2. Pertenencia a asociaciones de padres de alumnos

Resumen

La pertenencia a asociaciones de padres según manifiestan los propios padres y madres es mayor entre las familias de alumnos en edad de educación secundaria obligatoria que en edad de educación primaria, pero los padres que pertenecen a dichas asociaciones son más participativos en las mismas en las edades de educación primaria que en las de educación secundaria obligatoria.

Es mayor la pertenencia a asociaciones de padres en los centros privados que en los centros públicos, aunque la participación en las mismas es mayor en los centros públicos, limitándose en los privados en mayor porcentaje a pagar exclusivamente la cuota.

En los centros escolares ubicados en localidades de menos de 10000 habitantes es menor la pertenencia a asociaciones de padres, pero mayor la participación dentro de los que pertenecen a ellas que en los centros ubicados en localidades mayores.

Porcentaje de padres que pertenecen a asociaciones de padres del centro

Las asociaciones de padres de alumnos cumplen una importante labor social que redundará en beneficio de la educación. La pertenencia a estas asociaciones es medida por este subindicador que muestra el porcentaje de padres que manifiestan su pertenencia o no, así como su grado de implicación en las mismas.

A través de los datos analizados, se observa que es más alta la pertenencia a asociaciones de padres entre las familias de alumnos en edad de educación secundaria obligatoria, 14 y 16 años, que en edad de educación primaria, 8 y 12 años, ya que aproximadamente el 58% de estos últimos manifiestan en 1995 que pertenecen a asociaciones de padres del centro escolar de sus hijos frente a un aproximado 65% de los padres de alumnos en edades de educación secundaria obligatoria que afirman lo mismo en 1997. Ver datos totales en gráfico 1 ó 2. Sin embargo, estos porcentajes de padres que pertenecen a las asociaciones se dividen, en cuanto a su grado de participación e implicación en las mismas, entre los que pertenecen pero sólo pagan la cuota y los que además de pertenecer y pagar la cuota asisten a reuniones o tienen algún cargo en la asociación. En este sentido, el porcentaje de implicación en las asociaciones de padres es mayor en las edades de educación primaria que en las edades de educación secundaria obligatoria, ya que los padres que manifiestan que además de pagar la cuota participan de alguna forma en la asociación se sitúan entre el 53% y el 56%, si son padres de alumnos de 8 y 12 años, y entre el 24% y 17%, si son padres de alumnos de 14 y 16 años. Ver datos totales en gráfico 3.

Los padres cuyos hijos asisten a centros privados pertenecen en mayor porcentaje a las asociaciones de padres que aquéllos que llevan a sus hijos a centros públicos y esto ocurre tanto en edades de educación primaria como en las de educación secundaria obligatoria. Ver gráfico 1. Así mismo, en los centros privados, un elevado porcentaje de los padres que pertenece a dichas asociaciones participan en ellas solamente pagando la cuota, porcentajes algo superiores al 50% en edades de educación primaria y superiores al 80% en edades de educación secundaria obligatoria. Los padres que además de pagar la cuota participan en las asociaciones son porcentualmente más en los centros públicos, siendo estadísticamente significativas estas diferencias entre los padres de alumnos de las edades consideradas. Ver gráfico 3.

Por otra parte, la pertenencia a las citadas asociaciones es mayor en los centros ubicados en localidades de más de 10000 habitantes que en las menores de este número de habitantes. Ver gráfico 2. Sin embargo, dentro de los padres que pertenecen, la participación es mayor en las localidades de menos de 10000 habitantes.

Gráfico 1.P2.2: Pertenencia a asociaciones de padres por titularidad del centro. 1995 y 1997.

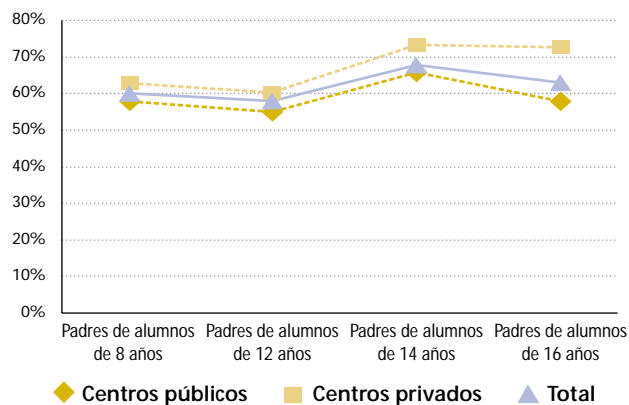


Gráfico 2.P2.2: Pertenencia a asociaciones de padres por tamaño del municipio. 1995 y 1997.

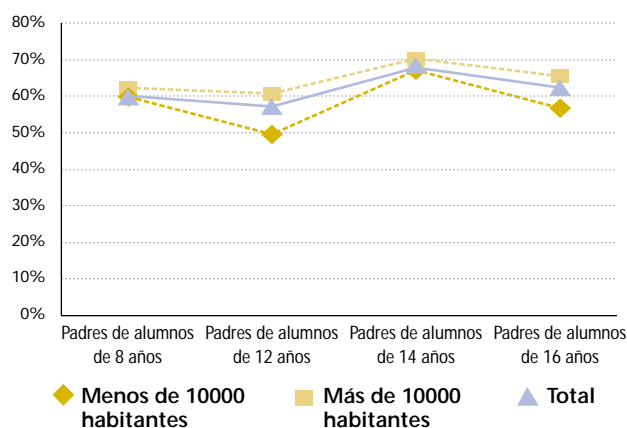
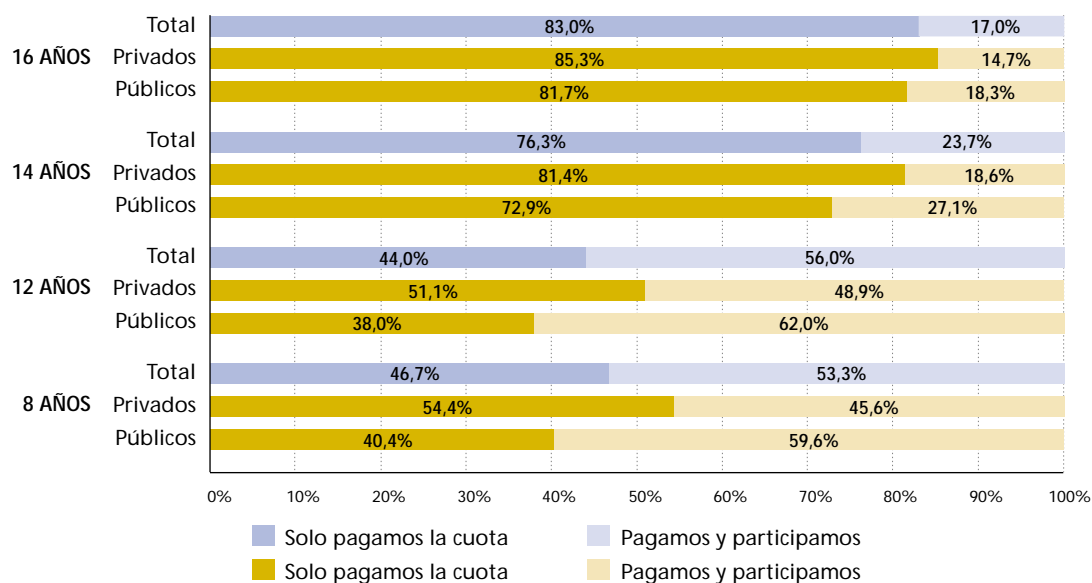


Gráfico 3.P2.2: Participación en asociaciones de padres por titularidad del centro. Porcentaje de padres.



Especificaciones técnicas

Subindicador calculado por las respuestas de los padres de alumnos a una pregunta sobre su pertenencia e implicación en las asociaciones de padres del centro donde estudia su hijo. La categoría *centros privados* incluye centros privados y los privados concertados. Los datos están ponderados en aquellos casos que ha sido posible por el número de alumnos. Cuando se habla de "asociación de padres de alumnos" y "pertenencia y participación de padres" debe entenderse en sentido genérico como "asociación de madres y padres de alumnas y alumnos" y "pertenencia y participación de madres y padres".

Fuente: Cuestionarios de familias de los estudios:
 -Evaluación de la educación primaria. INCE. 1995.
 -Diagnóstico del sistema educativo. La escuela secundaria obligatoria. INCE. 1997.