

## GASTO EN EDUCACIÓN POR ALUMNO

### *Gasto medio por alumno en euros*

#### Resumen

El gasto medio por alumno en el conjunto de las etapas educativas, en 1998, se sitúa en 3.046 euros y supone un 22,8% del PIB por habitante. El gasto medio por alumno es mayor a medida que se sube de etapa educativa: 2.030 euros en educación infantil, 2.564 euros en educación primaria, 3.354 euros en educación secundaria obligatoria y 3.954 euros en educación superior.

En el año 1998, el gasto medio por alumno es un 86% más alto que el del año 1992 y un 12% más que el de 1996. Desde 1993 el crecimiento del gasto medio por alumno se ha ido ralentizando. La educación primaria y la educación secundaria obligatoria son las etapas educativas que más han visto crecer el gasto medio por alumno desde 1992, seguidas de la educación superior y de la educación infantil.

Los recursos materiales invertidos en el sistema educativo, bien de procedencia pública o privada<sup>(1)</sup>, puestos en relación con el número de alumnos escolarizados en los diferentes niveles educativos<sup>(2)</sup> da un índice que informa de la medida en que llegan los recursos a cada uno de los alumnos por término medio. Este índice, que se asocia con la calidad en la educación, es el objetivo de este indicador y se expresa como el gasto medio por alumno en euros; en él están incluidos los diversos conceptos del gasto educativo: las remuneraciones del personal docente y no docente, los gastos corrientes en bienes y servicios, las inversiones en edificios y mobiliario, los conciertos y subvenciones a la enseñanza privada...

En 1998, el gasto medio por alumno en el conjunto de las etapas del sistema educativo español se sitúa en 3.046 euros, lo que supone un 22,8% del PIB por habitante. Ver gráfico 1. Estos datos varían en cada una de las etapas educativas, observándose que a medida que se asciende en las etapas educativas el gasto por alumno es mayor. Así, el gasto medio de un alumno de educación infantil es de 2.030 euros, un 15,2% del PIB por habitante, mientras que el de un alumno de enseñanza superior es de 3.954 euros, un 29,6% del PIB por habitante. En la zona intermedia está el gasto medio de un alumno de primaria, 534 euros más que el del alumno de educación infantil, y el gasto medio de un alumno de educación secundaria, 790 euros más que el de educación primaria y 600 euros menos que el del alumno de educación superior. En la enseñanza superior es mayor el gasto medio de un alumno universitario que el de un alumno superior no universitario, 3.968 euros frente a 3.741 euros respectivamente.

En los últimos años ha subido el gasto medio por alumno, siendo el realizado en el año 1998 un 86% más que el del año 1992 y un 12% más que el de 1996. En 1993 se produjo la mayor subida, 409 euros por alumno respecto al año anterior; a partir de este año el crecimiento se fue ralentizando: la subida anual hasta 1995 fue de más de 200 euros por alumno y entre 1996 y 1998 no ha llegado en ningún caso a 200 euros por alumno. Ver gráfico 2. (Continúa).

Gráfico 1.Rc3: Gasto medio por alumno por nivel educativo. 1998.

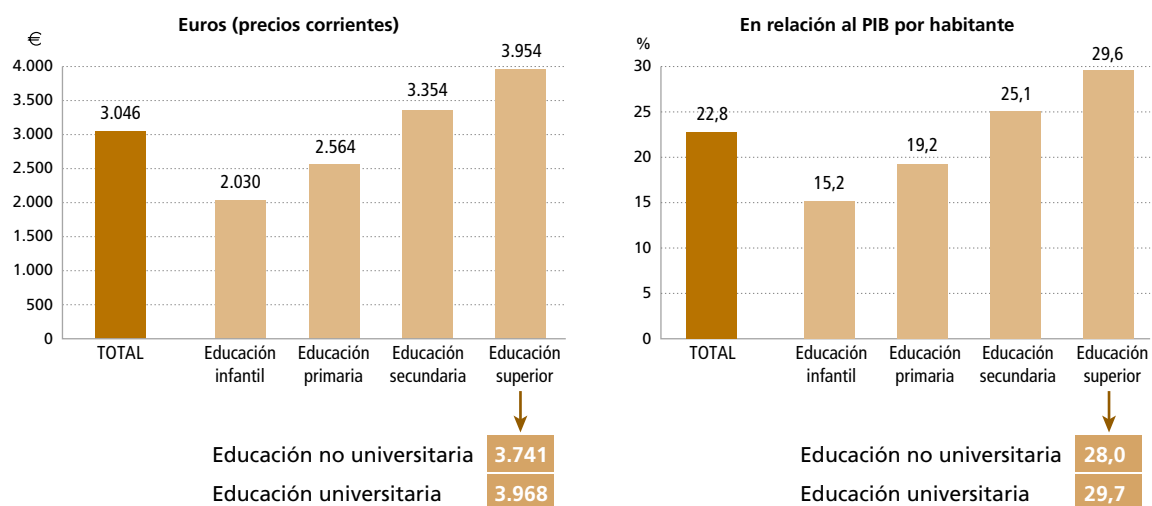
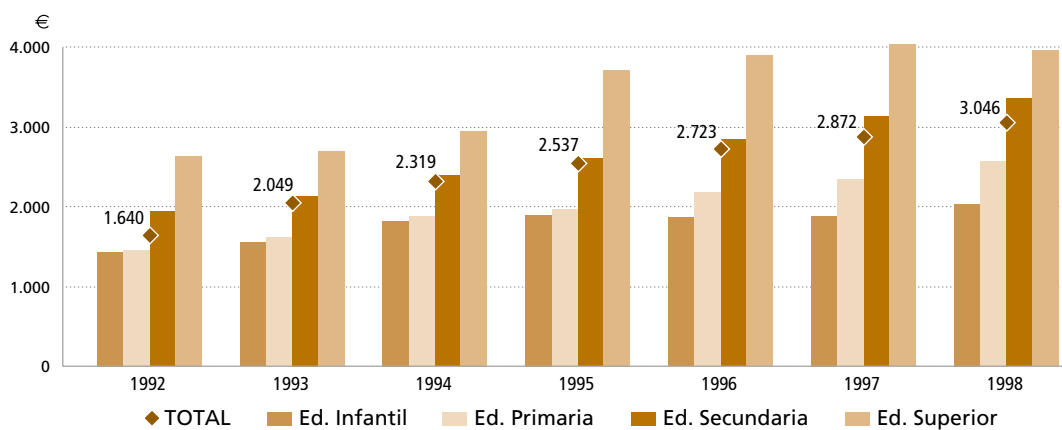


Gráfico 2.Rc3: Evolución del gasto medio por alumno por nivel educativo. Precios corrientes (euros).



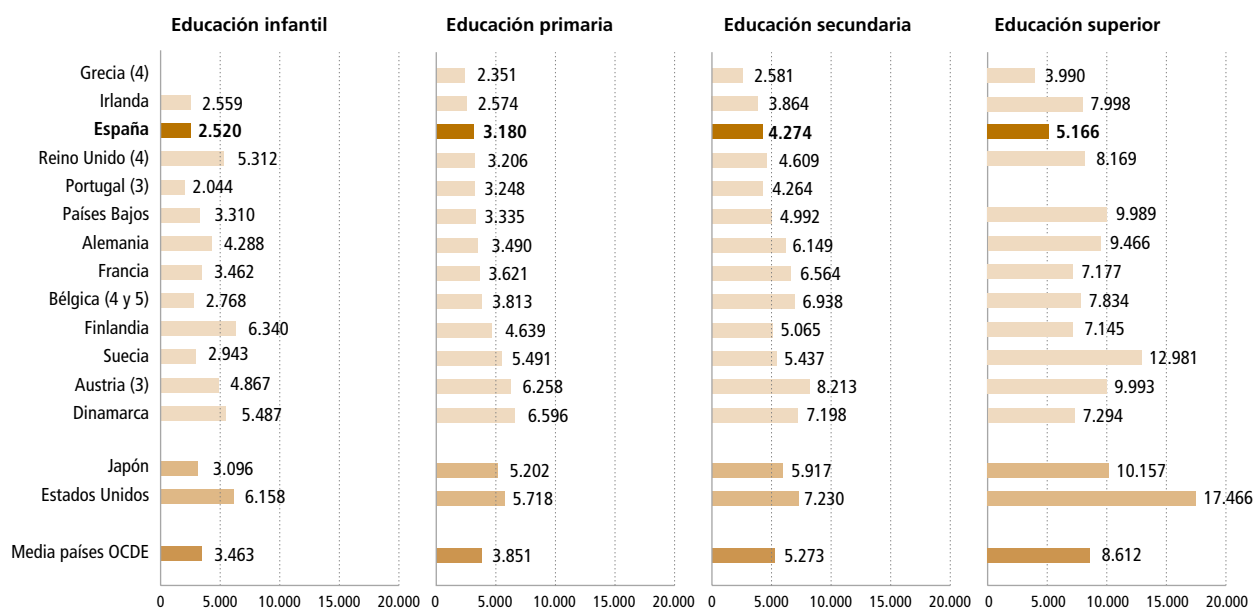
## Resumen

**España tiene un gasto medio por alumno inferior a la media de los países de la OCDE y de los más bajos entre los países de la Unión Europea.**

Las etapas educativas que más han aumentado en gasto medio por alumno, en la serie de años entre 1992 y 1998, han sido la educación primaria y la educación secundaria, por este orden, con un crecimiento de alrededor del 75%; con menor crecimiento se encuentra la educación superior, un 50%, y la educación infantil, un 42%. En los últimos dos años, desde 1996, el aumento mayor se ha experimentado en el gasto medio del alumno de educación secundaria y el más bajo ha correspondido al gasto medio del alumno de educación superior.

España, en 1997, tenía un gasto medio por alumno en todas las etapas educativas (expresado en dólares USA usando PPA) por debajo de la media de los países de la OCDE y ocupaba los últimos lugares dentro de los países de la Unión Europea. Ver gráfico 3. En educación infantil solamente Portugal tiene un menor gasto medio por alumno; en educación primaria están por debajo Grecia e Irlanda; en educación secundaria, Grecia, Irlanda y Portugal, y en educación superior, Grecia.

Gráfico 3.Rc3: Gasto medio por alumno en varios países de la OCDE. (Dólares USA convertidos usando PPA). 1997.



## Especificaciones técnicas

El gasto medio por alumno incluye tanto el gasto público como el gasto privado y se ha calculado con una metodología acorde a la utilizada por la OCDE para el cálculo de este indicador.

Los niveles educativos están clasificados de acuerdo con los niveles CINE (Clasificación Internacional Normalizada de Educación):

- Educación infantil: Nivel CINE 0.
- Educación primaria: Nivel CINE 1.
- Educación secundaria: Nivel CINE 2-3.
- Educación superior: Nivel CINE 5-6.

**Fuentes:** Las cifras de la educación en España. Edición 2001. Oficina de Estadística del MECD. Sistema estatal de indicadores de la educación 2000. INCE.2000.