

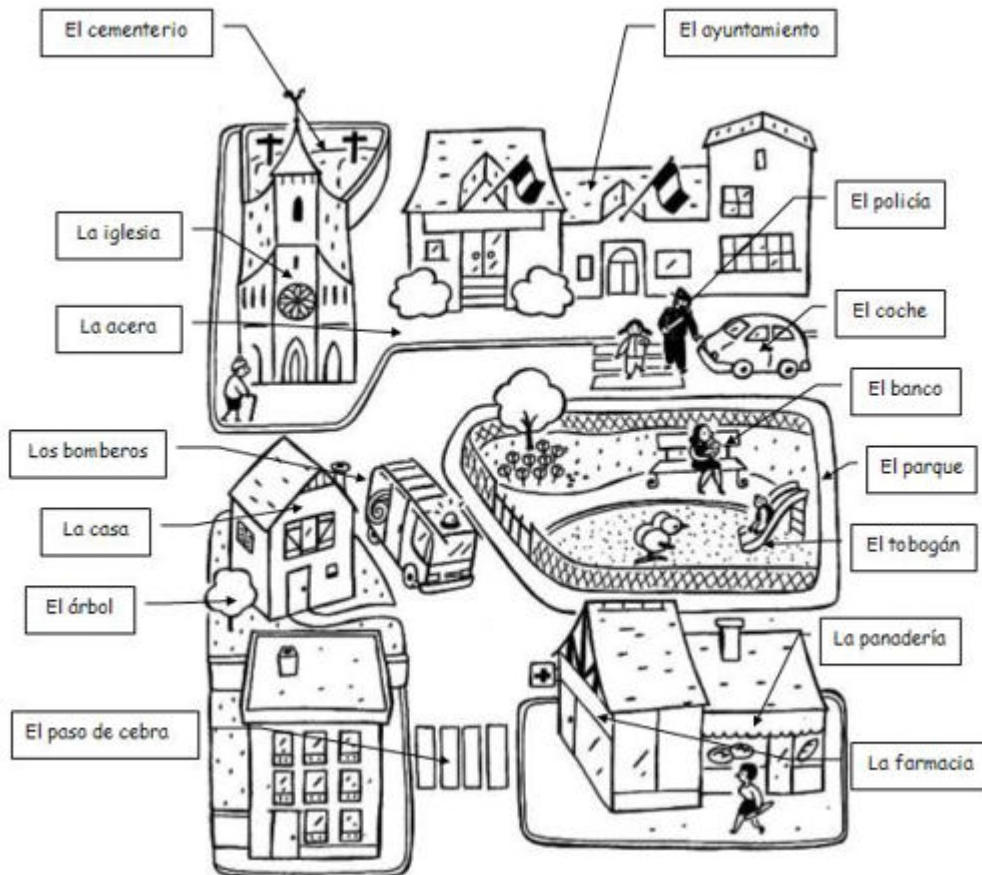




NOMBRE:

FECHA:

## VOY AL PUEBLO DE MI ABUELO: Sesión 1

- 1)   Fíjate en la imagen y recuerda los nombres de los lugares y partes más importantes de una ciudad, barrio o pueblo.



- 2)   ¿Conoces más lugares de un pueblo, barrio o ciudad? Escribid vuestro torbellino de ideas en línea, a través de <http://bubbl.us> o en el recuadro de su lado.




3) 👁 Observa y encuentra en el mapa del pueblo de Mijas (situado en Málaga) algunos de sus principales lugares:



- |                           |                              |
|---------------------------|------------------------------|
| 1. La Universidad Popular | 7. La oficina de Turismo     |
| 2. La plaza .....         | 8. La farmacia               |
| 3. El mirador             | 9. El hotel                  |
| 4. La oficina de Correos  | 10. La parada de taxis       |
| 5. El Ayuntamiento        | 11. La Cruz Roja             |
| 6. La parada del autobús  | 12. Las piscinas municipales |

4) 🖱 ¡Ahora toca practicar con el ordenador! Sigue este enlace y escucha el recorrido por el pueblo de Mijas marcando con el dedo el paseo al que te invitamos.

<https://voicethread.com/?#q.b2961583.i15639288>

5)  **Pregunta e interactúa con tus compañeros para saber cómo puedes ir a diferentes lugares del pueblo de Mijas, utilizando las siguientes oraciones:**

***Para preguntar:***

- Por favor, ¿cómo puedo ir a .....
- Perdona, ¿dónde está .....
- ¿Hay un / una ..... en el pueblo?


***Para responder:***

- Sigue todo recto.
- Sube por esta calle y.... Baja por esta calle y...
- Cuando veas un ... gira - cruza.
- Toma la 1ª, 2ª, 3ª, 4ª calle a la derecha / a la izquierda
- Camina hasta.....
- Está cerca / lejos
- Está al lado de ..., a la izquierda de..., en frente de...
- Está al final de la calle, en la rotonda, ...

***Para agradecer:***

- ¡Gracias!



 Si quieres aprender un poco más sobre esto, haz clic en este enlace

[http://www.ver-taal.com/vocpr\\_camino\\_lista.htm](http://www.ver-taal.com/vocpr_camino_lista.htm)

- 6) ✎ Escribe la ruta entre dos puntos del mapa del pueblo de Mijas explicando el itinerario:

*Ejemplo:*

*Estoy en la Plaza de la Libertad y quiero ir al Mirador.*

*Tengo que ir todo recto por la calle de San Sebastián y cruzar la calle "Alegre".*

*Llegaré a unas escaleras. El Mirador está al final de las escaleras. ¡Desde allí podré tener una gran vista del pueblo!*



Escribe aquí tu ejemplo

---



---



---



---



---



---


- 7) 🖱️ ¡Ahora toca jugar con el ordenador! Aprende a desplazarte por un plano. Pincha este enlace y sigue las instrucciones.

<http://atschool.eduweb.co.uk/rqshiwyc/school/curric/Spanish/Caminos2/Cam2Uni7/9.htm>


- 8) 🖱️ Por grupos vamos a realizar un PÓSTER con los principales elementos de un pueblo y su vida cotidiana. Combina imágenes, sonido, textos, dibujos y video en **Glogster** y crea tu póster con lo que has aprendido en esta sesión.



## VOY AL PUEBLO DE MI ABUELO: Sesión 2

- 1)  Recuerda todo lo aprendido en la sesión anterior comentando los posters interactivos.

<http://jpcuadros.edu.glogster.com/las-cosas-del-pueblo-de-mi-abuelo/>



- 2)  Lee el siguiente texto sobre el pueblo de Mijas

### EL PUEBLO DE MI ABUELO SE LLAMA MIJAS

Mijas es uno de los pueblos más encantadores de Andalucía. Está situado en la pendiente de la Sierra de Mijas, con las blancas fachadas de sus casas reluciendo al sol. Aquí llegan gentes de todo el mundo en busca del sol, la playa, el buen comer y los excelentes campos de golf. Este pintoresco y tranquilo pueblo es famoso también por sus "burro-taxis".

¿Qué se puede hacer en Mijas?

- Puedes pasear por Mijas Pueblo y contemplar el encanto de sus calles estrechas y empinadas, propias de la época musulmana, que tanto ha influido en la cultura y la arquitectura de Andalucía.
- Visitar el Santuario de la Virgen de la Peña, la Plaza de Toros, la Iglesia de la Concepción, el Auditorio y los Jardines.
- Tomar el sol en las magníficas playas de Mijas, como Cabo Rocosó, donde podrás practicar la vela, el windsurf, el kitesurf y el submarinismo. En la Playa del Bombo, situada junto a un acantilado, podrás disfrutar de una flora y una fauna exuberantes.
- Puedes probar algunos platos de la cocina local son las sopas de ajo, cachorreñas, de maimones o de tomate o el gazpachuelo.



- Mijas es muy famoso entre los amantes del golf. Cuenta con once terrenos como el Calanova, el de Los Lagos, el de Los Olivos, el de Chaparral o el de la Cala, uno de los mayores campos de golf de Europa.
- Si quieres ir de compras, es recomendable realizar un pequeño viaje en coche hasta las ciudades costeras de Fuengirola o Benalmádena, donde encontrarás gran variedad de tiendas.
- También podrás coger uno de los míticos “burro taxis” de Mijas para dar un paseo por el pueblo. El uso de estos entrañables equinos para el transporte de turistas es toda una tradición en la zona.

3) ✎ Encuentra las siguientes palabras en el texto y subráyalas




sol



playa



plaza de toros



iglesia



acantilado



tiendas



campo de golf



burro taxi

4) ✎ Responde a las siguientes preguntas sobre el texto anterior:

1) ¿Cómo se llama el pueblo de mi abuelo? \_\_\_\_\_

2) ¿Dónde se encuentra? \_\_\_\_\_

3) ¿Cómo son sus calles y sus casas? \_\_\_\_\_

4) ¿Qué monumentos o edificios importantes podemos visitar?

\_\_\_\_\_

5) ¿Qué podemos comer en Mijas? \_\_\_\_\_

\_\_\_\_\_



6) ¿Qué deportes se pueden practicar en el pueblo? \_\_\_\_\_

\_\_\_\_\_

7) ¿Hay muchas tiendas? \_\_\_\_\_

8) ¿Cuál es el medio de transporte más famoso y curioso de Mijas?

\_\_\_\_\_

- 5)   Lee este poema sobre un pueblo e intenta entonarlo con las pausas pertinentes. Después memorízalo y recítalo a tus compañeros de clase.

Qué lindo es mi pueblo  
cuando va el otoño  
vaciando en las calles  
sus saquitos de oro.




Qué lindo es mi pueblo  
cuando va el invierno  
bailando en la lluvia  
corriendo en el viento.



Qué lindo es mi pueblo  
cuando es primavera  
las flores se ríen  
de nuevo en la tierra.






Qué lindo es mi pueblo  
si pasa el verano  
repartiendo a todos  
sus rayos dorados.



- 6)  Comenta con tus compañeros: ¿Qué hemos aprendido hoy?

## VOY AL PUEBLO DE MI ABUELO: Sesión 3

- 1)  Lee de nuevo el texto sobre Mijas e intenta entonarlo correctamente.
- 2)  Graba y escucha la lectura.
- 3)  Dibuja tu visión particular del pueblo y después descríbelo utilizando las siguientes oraciones:

En el pueblo de mi abuelo hay.....

En mi dibujo podemos ver .....

En frente de.... hay...

Cerca de, a la derecha/izquierda de..... podemos encontrar....

Espacio para tu DIBUJO



DESCRIPCIÓN del dibujo

---

---




---

---

---



# Y ahora... LA TAREA FINAL...



   **Elabora un MURAL sobre un pueblo o pequeña ciudad que elijas.**

Para ello:

1. Busca información (Internet, enciclopedias, revistas...) sobre ese pueblo o ciudad.
2. Imprime, recorte, pega las fotos e imágenes, haz dibujos, etc.
3. Escribe pequeños textos debajo de las fotografías o dibujos, explicándolos un poco.
4. Cuelga tu mural en la paredes de clase.



[Aquí tienes un espacio para tomar ideas y pensar cómo hacerlo...](#)

  Después, presenta tu mural a los compañeros y observa los que han hecho ellos.

  También puedes hacer el mural en línea con <http://edu.glogster.com/> y dejar tus comentarios de voz en <http://voicethread.com>