

**ESTADÍSTICA**

**20**

**20**

**ANUARIO DE  
ESTADÍSTICAS  
DEPORTIVAS  
2020**



# ANUARIO DE ESTADÍSTICAS DEPORTIVAS 2020

Catálogo de publicaciones del Ministerio: [www.culturaydeporte.gob.es](http://www.culturaydeporte.gob.es)  
Catálogo general de publicaciones oficiales: <https://cpage.mpr.gob.es>

Elaborado por la División de Estadística y Estudios, Secretaría General Técnica  
Ministerio de Cultura y Deporte

Mayo 2020

MINISTERIO  
DE CULTURA  
Y DEPORTE

Edita:  
© SECRETARÍA GENERAL TÉCNICA  
Subdirección General de Atención al ciudadano,  
Documentación y Publicaciones

NIPO: 822-19-023-4

# Presentación

Esta octava edición del Anuario de Estadísticas Deportivas, realizada por la División de Estadística y Estudios de la Secretaría General Técnica del Ministerio de Cultura y Deporte, recoge una selección de los resultados más relevantes del ámbito deportivo elaborada a partir de las múltiples fuentes estadísticas disponibles.

El interés de este trabajo es facilitar una herramienta útil para el conocimiento de la situación del sector deportivo en España y de su evolución.

El núcleo del Anuario se estructura en dos bloques. En el primero se incluyen las estimaciones de carácter transversal relativas a empleo y empresas vinculadas al deporte, gasto en deportes realizado por los hogares y por la administración pública, enseñanza, comercio exterior y turismo vinculado al deporte. En el segundo se ofrece la información de carácter específico del sector, incluyéndose indicadores relativos al deporte federado, formación

de entrenadores, control del dopaje, hábitos deportivos, instalaciones y espacios deportivos y campeonatos deportivos universitarios y en edad escolar. El bloque finaliza con un apartado dedicado a magnitudes internacionales que incluyen indicadores armonizados europeos de empleo y comercio exterior procedentes de explotaciones estadísticas realizadas por EUROSTAT, que esta institución comenzó a difundir en 2015.

El Ministerio de Cultura y Deporte desea agradecer la excelente colaboración de las diversas instituciones que han facilitado la información necesaria para la preparación de este trabajo, sin cuya valiosa ayuda no habría sido posible elaborar esta edición.

Sólo queda esperar que los resultados que se presentan ofrezcan una panorámica asequible y rigurosa, que sirva como instrumento para conocer mejor el sector.



## ÍNDICE

|  |    |
|--|----|
| <b>Presentación</b> .....  | 5  |
| <b>I. Introducción</b> .....   | 13 |
| <b>II. Principales resultados</b> .....  | 15 |
| <b>III. Cuadro resumen</b> .....   | 33 |
| <b>IV. RESULTADOS DETALLADOS</b> .....   | 37 |
| <b>IV. A. MAGNITUDES TRANSVERSALES</b> .....   | 39 |
| <b>1. EMPLEO VINCULADO AL DEPORTE</b> .....  | 41 |
| Notas metodológicas .....  | 43 |
| 1.1. Empleo medio anual vinculado a determinadas ocupaciones o actividades deportivas por sexo, grupo de edad y nivel de estudios .....  | 44 |
| 1.2. Empleo medio anual vinculado a determinadas ocupaciones o actividades deportivas por situación profesional y tipo de jornada .....  | 44 |
| <b>2. EMPRESAS VINCULADAS AL DEPORTE</b> .....   | 45 |
| Notas metodológicas .....  | 47 |
| 2.1. Empresas vinculadas al deporte por actividad económica principal .....  | 49 |
| 2.2. Empresas vinculadas al deporte por número de asalariados .....  | 49 |
| 2.3. Empresas vinculadas al deporte por condición jurídica .....   | 49 |
| 2.4. Empresas vinculadas al deporte por comunidad autónoma .....   | 50 |
| 2.5. Empresas vinculadas al deporte según número de asalariados por actividad económica principal .....  | 50 |
| 2.6. Empresas vinculadas al deporte según condición jurídica por actividad económica principal .....   | 51 |
| 2.7. Empresas vinculadas al deporte según actividad económica principal por comunidad autónoma .....   | 51 |
| 2.8. Principales magnitudes económicas en empresas con determinadas actividades vinculadas al deporte .....  | 52 |
| 2.9. Principales magnitudes económicas en empresas con actividad económica principal: Actividades deportivas. ....   | 52 |
| <b>3. GASTO DE LOS HOGARES VINCULADO AL DEPORTE</b> .....  | 53 |
| Notas metodológicas .....  | 55 |
| 3.1. Gasto en bienes y servicios vinculados al deporte .....   | 58 |
| 3.2. Gasto en bienes y servicios vinculados al deporte por tipo de bienes y servicios .....  | 58 |
| 3.3. Gasto en bienes y servicios vinculados al deporte por comunidad autónoma .....  | 58 |
| 3.4. Gasto en bienes y servicios vinculados al deporte según grupos de gasto por comunidad autónoma .....  | 59 |
| 3.5. Gasto en bienes y servicios vinculados al deporte por tamaño del municipio .....  | 62 |
| 3.6. Gasto en bienes y servicios vinculados al deporte según grupos de gasto por tamaño de municipio .....   | 62 |
| 3.7. Gasto en bienes y servicios vinculados al deporte por sexo, grupo de edad, nivel de estudios, situación laboral, estado civil y tipo de hogar del sustentador principal ..... | 63 |
| 3.8. Gasto en bienes y servicios vinculados al deporte por intervalos de ingresos mensuales del hogar .....  | 63 |
| <i>Anexo 1.</i> Gasto en bienes y servicios vinculados al deporte (precios constantes de 2006) .....   | 64 |
| <i>Anexo 2.</i> Gasto en bienes y servicios vinculados al deporte por tipo de bienes y servicios (precios constantes de 2006) .....  | 64 |
| <i>Anexo 3.</i> Índice de precios de consumo de determinados bienes y servicios vinculados al deporte .....  | 64 |
| <b>4. GASTO PÚBLICO VINCULADO AL DEPORTE</b> .....   | 65 |
| Notas metodológicas .....  | 67 |

|   |   |           |
|---|---|-----------|
| 4.1.  | Gasto liquidado en deporte por tipo de administración .....   | 69        |
| 4.2.  | Gasto liquidado en deporte por la Administración General del Estado según naturaleza económica del gasto.....   | 69        |
| 4.3.  | Gasto liquidado en deporte por la Administración General del Estado según naturaleza económica y destino del gasto .....  | 70        |
| 4.4.  | Gasto liquidado en deporte por la Administración Autónoma según naturaleza económica del gasto.....   | 70        |
| 4.5.  | Gasto liquidado en deporte por la Administración Autónoma por comunidad autónoma.....   | 71        |
| 4.6.  | Gasto liquidado en deporte por la Administración Local según naturaleza económica del gasto.  | 71        |
| 4.7.  | Gasto liquidado en deporte por la Administración Local según tipo de entidad por comunidad autónoma .....   | 72        |
| 4.8.  | Gasto liquidado en deporte por Ayuntamientos según tamaño del municipio por comunidad autónoma .....  | 72        |
| 4.9.  | Gasto liquidado en deporte por la Administración Local según naturaleza económica del gasto por comunidad autónoma .....  | 73        |
| 4.10.   | Gasto liquidado en deporte por Ayuntamientos según naturaleza económica del gasto por comunidad autónoma .....  | 73        |
| 4.11.   | Gasto liquidado en deporte por Diputaciones, Consejos y Cabildos según naturaleza económica del gasto por comunidad autónoma.....   | 74        |
| <i>Anexo 1.</i> Personal empleado en deporte en Organismos de la Administración General del Estado según tipo de personal ..... |   | 75        |
| <i>Anexo 2.</i> Personal empleado en deporte en Organismos de la Administración General del Estado según sexo .....             |   | 75        |
| <b>5.</b>   | <b>ENSEÑANZAS VINCULADAS AL DEPORTE .....</b>   | <b>77</b> |
|   | Notas metodológicas .....   | 79        |
| 5.1.  | Alumnado matriculado en enseñanzas vinculadas al deporte por tipo de enseñanza.....   | 81        |
| 5.2.  | Alumnado que terminó estudios en enseñanzas vinculadas al deporte por tipo de enseñanza....   | 82        |
| 5.3.  | Alumnado matriculado en enseñanzas vinculadas al deporte según titularidad del centro y sexo por tipo de enseñanza .....  | 83        |
| 5.4.  | Alumnado matriculado y que terminó estudios en Enseñanzas Deportivas del Régimen Especial por grado y especialidad .....  | 84        |
| 5.5.  | Centros, profesorado y alumnos matriculados en Enseñanzas Deportivas del Régimen Especial por comunidad autónoma .....  | 85        |
| <b>6.</b>   | <b>COMERCIO EXTERIOR DE BIENES VINCULADOS AL DEPORTE .....</b>  | <b>87</b> |
|   | Notas metodológicas .....   | 89        |
| 6.1.  | Comercio exterior de bienes vinculados al deporte por tipo de producto.....   | 91        |
| 6.2.  | Comercio exterior de bienes vinculados al deporte por áreas geográficas.....  | 92        |
| 6.3.  | Comercio exterior de artículos y equipamiento deportivo por áreas geográficas .....   | 92        |
| 6.4.  | Comercio exterior de bienes vinculados al deporte .....   | 93        |
| <b>7.</b>   | <b>TURISMO VINCULADO AL DEPORTE .....</b>   | <b>95</b> |
|   | Notas metodológicas .....   | 97        |
| 7.1.  | Viajes de residentes en España realizados principalmente por motivos vinculados al deporte según destino. ....  | 99        |
| 7.2.  | Viajes de residentes en España realizados principalmente por motivos vinculados al deporte según tipo de alojamiento principal.....   | 99        |
| 7.3.  | Viajes de residentes en España realizados principalmente por motivos vinculados al deporte según duración de la estancia, tipo y forma de organización del viaje .....                | 99        |
| 7.4.  | Gasto total en viajes de residentes en España realizados principalmente por motivos vinculados al deporte según destino.....  | 100       |
| 7.5.  | Gasto total en viajes de residentes en España realizados principalmente por motivos vinculados al deporte según tipo de alojamiento principal .....                                   | 100       |
| 7.6.  | Gasto total en viajes de residentes en España realizados principalmente por motivos vinculados al deporte según duración de la estancia, tipo y forma de organización del viaje ..... | 100       |
| 7.7.  | Viajes de residentes en España en los que se realizaron actividades deportivas y gasto total asociado .....   | 101       |



|               |  |            |
|---------------|--|------------|
| 7.8.          | Viajes de residentes en España en los que se asistió a un espectáculo deportivo y gasto total asociado .....                   | 101        |
| 7.9.          | Entradas de turistas internacionales en las que se realizaron actividades deportivas y gasto total asociado .....              | 102        |
| 7.10.         | Entradas de turistas internacionales en las que se asistió a un espectáculo deportivo y gasto total asociado .....             | 102        |
| 7.11.         | Entradas y gasto total de turistas internacionales realizadas principalmente por motivos vinculados al deporte .....           | 103        |
|               | <i>Anexo 1.</i> Viajes de residentes en España según motivo principal del viaje.....   | 104        |
|               | <i>Anexo 2.</i> Aportación del turismo al PIB de la economía española .....  | 104        |
| <b>IV. B.</b> | <b>MAGNITUDES DEL SECTOR .....</b>   | <b>105</b> |
| <b>8.</b>     | <b>DEPORTE FEDERADO .....</b>  | <b>107</b> |
|               | Notas metodológicas .....  | 109        |
| 8.1.          | Licencias federadas por tipo .....   | 113        |
| 8.2.          | Licencias federadas según sexo por federación .....  | 114        |
| 8.3.          | Licencias federadas según sexo por comunidad autónoma .....  | 116        |
| 8.4.          | Licencias federadas según comunidad autónoma por federación y sexo. Total .....  | 117        |
| 8.4.1.        | Licencias federadas según comunidad autónoma por federación y sexo. Hombres.....   | 119        |
| 8.4.2.        | Licencias federadas según comunidad autónoma por federación y sexo. Mujeres.....   | 121        |
| 8.5.          | Clubs deportivos federados y número medio de licencias por federación .....  | 123        |
| 8.6.          | Clubs deportivos federados por comunidad autónoma .....  | 124        |
| 8.7.          | Clubs deportivos federados según comunidad autónoma por federación.....  | 125        |
| 8.8.          | Deportistas de Alto Nivel (DAN) según sexo por federación. ....  | 127        |
| 8.9.          | Participación en competiciones estatales e internacionales por federación.....   | 129        |
| 8.10.         | Participación en competiciones estatales e internacionales por tipo y federación.....  | 130        |
| 8.11.         | Medallas obtenidas en competiciones internacionales según tipo de campeonato por federación .....                              | 131        |
| 8.12.         | Medallas obtenidas en competiciones internacionales según tipo de medalla por federación.....                                  | 132        |
| 8.13.         | Records de España según sexo y categoría por federación. ....  | 133        |
| <b>9.</b>     | <b>FORMACIÓN DE ENTRENADORES.....</b>  | <b>135</b> |
|               | Notas metodológicas .....  | 137        |
| 9.1.          | Formación de entrenadores deportivos en el ámbito estrictamente federativo según nivel por federación .....                    | 140        |
| 9.2.          | Formación de entrenadores deportivos en el ámbito estrictamente federativo según sexo por federación. ....                     | 141        |
| 9.3.          | Formación de entrenadores deportivos en el ámbito estrictamente federativo según sexo por nivel.....                           | 141        |
| 9.4.          | Formación del periodo transitorio según nivel de la actividad formativa por federación.....                                    | 142        |
| 9.5.          | Formación del periodo transitorio según sexo por federación.....   | 144        |
| 9.6.          | Formación del periodo transitorio según sexo por nivel.....  | 144        |
| 9.7.          | Formación del periodo transitorio según nivel de la actividad formativa por comunidad autónoma .....                           | 145        |
| 9.8.          | Formación del periodo transitorio según sexo por comunidad autónoma.....   | 146        |
| <b>10.</b>    | <b>CONTROL DEL DOPAJE .....</b>  | <b>147</b> |
|               | Notas metodológicas .....  | 149        |
| 10.1.         | Muestras fisiológicas analizadas según tipo de control por federación a la que pertenece el deportista.....                    | 153        |
| 10.2.         | Muestras fisiológicas analizadas según tipo de control por sexo del deportista y resultado.....                                | 154        |
| 10.3.         | Muestras fisiológicas analizadas con resultado adverso por tipo de sustancias y métodos prohibidos detectados .....            | 154        |
| 10.4.         | Muestras fisiológicas analizadas con resultado adverso según sexo por tipo de sustancias y métodos prohibidos detectados ..... | 155        |
| 10.5.         | Autorizaciones para Uso Terapéutico por sexo del deportista .....  | 155        |
|               | <i>Anexo 1.</i> Muestras analizadas a nivel mundial por Organizaciones Antidopaje según resultados. Total mundial .....        | 156        |

|  |            |
|--|------------|
| <b>11. HÁBITOS DEPORTIVOS .....</b>  | <b>157</b> |
| Notas metodológicas .....  | 159        |
| 11.1. Personas que practican deporte semanalmente según características personales .....   | 161        |
| 11.2. Personas que practican deporte semanalmente según comunidad autónoma .....   | 161        |
| 11.3. Personas que disponen de licencia deportiva en vigor según sexo .....  | 161        |
| 11.4. Personas que practican deporte semanalmente según modalidades deportivas .....   | 162        |
| 11.5. Personas según la frecuencia con la que practicaron deporte en el último año por características personales .....  | 163        |
| 11.6. Personas según la frecuencia con la que practicaron deporte en el último año por comunidad autónoma .....  | 163        |
| 11.7. Personas que practicaron deporte en el último año según modalidades practicadas, tipo de deporte y participación en competiciones por características personales. ....   | 164        |
| 11.8. Personas que practicaron deporte en el último año según modalidades practicadas, tipo de deporte y participación en competiciones por comunidad autónoma.....  | 164        |
| 11.9. Personas que practicaron deporte en el último año según la época del año y tipo de día en que han practicado deporte con mayor frecuencia por características personales .....   | 165        |
| 11.10. Personas que practicaron deporte en el último año según la época del año y tipo de día en que han practicado deporte con mayor frecuencia por comunidad autónoma .....  | 165        |
| 11.11. Personas que practicaron deporte en el último año según sexo por lugar e instalaciones donde suelen practicar deporte.....  | 166        |
| 11.12. Personas que practicaron deporte en el último año según grupos de edad por lugar e instalaciones donde suelen practicar deporte .....   | 166        |
| 11.13. Personas según la frecuencia de la práctica deportiva por modalidad deportiva .....   | 167        |
| 11.14. Personas que practicaron deporte en el último año según sexo por modalidad deportiva .....  | 168        |
| 11.15. Personas que practicaron deporte en el último año según grupos de edad por modalidad deportiva .....  | 169        |
| 11.16. Indicadores de práctica deportiva anual interrelacionados por modalidades deportivas más frecuentes.....  | 170        |
| 11.17. Motivos principales por los que se ha practicado deporte. ....  | 170        |
| 11.18. Personas según la frecuencia con que suelen andar o pasear al menos diez minutos seguidos con el propósito de mantener o mejorar su forma física y su relación con la práctica deportiva por características personales ..... | 171        |
| 11.19. Personas según la frecuencia con que suelen andar o pasear al menos diez minutos seguidos con el propósito de mantener o mejorar su forma física y su relación con la práctica deportiva por comunidad autónoma .....         | 171        |
| 11.20. Personas según la práctica deportiva realizada por sus padres por características personales.....   | 172        |
| 11.21. Personas según la práctica deportiva realizada por sus padres por comunidad autónoma .....  | 172        |
| 11.22. Personas con hijos menores de 18 años según la implicación en las actividades deportivas de sus hijos por características personales.....   | 173        |
| 11.23. Personas con hijos menores de 18 años según la implicación en las actividades deportivas de sus hijos por comunidad autónoma.....   | 173        |
| 11.24. Personas según la disponibilidad de licencia deportiva en vigor por características personales...   | 174        |
| 11.25. Personas según la disponibilidad de licencia deportiva en vigor por comunidad autónoma.....   | 174        |
| 11.26. Personas según su pertenencia como miembros o abonados a gimnasios, asociaciones o clubs deportivos por características personales .....  | 175        |
| 11.27. Personas según su pertenencia como miembros o abonados a gimnasios, asociaciones o clubs deportivos por comunidad autónoma.....   | 175        |
| 11.28. Personas según su apoyo al deporte mediante trabajo voluntario o donaciones por características personales .....  | 176        |
| 11.29. Personas según su apoyo al deporte mediante trabajo voluntario o donaciones por comunidad autónoma .....  | 176        |
| 11.30. Personas según la asistencia presencial o el acceso a través de medios audiovisuales a algún espectáculo deportivo en el último año por características personales .....  | 177        |
| 11.31. Personas según la asistencia presencial o el acceso a través de medios audiovisuales a algún espectáculo deportivo en el último año por comunidad autónoma .....  | 177        |
| 11.32. Personas que accedieron en el último año a algún espectáculo deportivo según medios audiovisuales por características personales.....   | 178        |
| 11.33. Personas que accedieron en el último año a algún espectáculo deportivo según medios audiovisuales por comunidad autónoma.....   | 178        |
| 11.34. Personas según la frecuencia con que suelen informarse acerca del deporte por prensa o medios audiovisuales por características personales .....  | 179        |

|   |            |
|---|------------|
| 11.35. Personas según la frecuencia con que suelen informarse acerca del deporte por prensa o medios audiovisuales por comunidad autónoma .....   | 179        |
| 11.36. Personas que suelen informarse acerca del deporte según los medios utilizados más frecuentemente por características personales .....  | 180        |
| 11.37. Personas que suelen informarse acerca del deporte según los medios utilizados más frecuentemente por comunidad autónoma .....  | 180        |
| 11.38. Principales indicadores vinculados al ámbito deportivo según estado de salud.....  | 181        |
| 11.39. Principales indicadores vinculados al ámbito deportivo según nacionalidad.....   | 181        |
| 11.40. Personas según la disponibilidad de equipamientos deportivos en su hogar por sexo. ....  | 182        |
| <i>Anexo 1.1.</i> Indicadores de participación cultural anual en la población de 15 años en adelante, entre aquellos que practicaron deporte y entre aquellos que asistieron a espectáculos deportivos. 2018-2019 ..... | 183        |
| <i>Anexo 2.1.</i> Personas según el nivel de la actividad física realizada en los últimos siete días por estado de salud percibido. 2017 .....  | 184        |
| <i>Anexo 2.2.</i> Personas según el nivel de la actividad física realizada en los últimos siete días por enfermedad o problema de salud crónico de larga duración (6 meses o más). 2017 .....                           | 184        |
| <i>Anexo 2.3.</i> Personas según el nivel de la actividad física realizada en los últimos siete días por sexo, edad y estado de salud percibido. 2017 .....   | 185        |
| <i>Anexo 2.4.</i> Personas según el nivel de la actividad física realizada en los últimos siete días por sexo, edad y enfermedad o problema de salud crónico de larga duración (6 meses o más) 2017 .....               | 186        |
| <i>Anexo 2.5.</i> Personas según el nivel de la actividad física realizada en los últimos siete días por sexo y consumo de tabaco. 2017 .....   | 187        |
| <b>12. INSTALACIONES Y ESPACIOS DEPORTIVOS .....</b>  | <b>189</b> |
| Notas metodológicas .....   | 191        |
| 12.1. Instalaciones, espacios deportivos, espacios complementarios y servicios auxiliares.....  | 193        |
| 12.2. Instalaciones y espacios deportivos según tipología por comunidad autónoma .....  | 193        |
| 12.3. Espacios deportivos convencionales según tipología por comunidad autónoma .....   | 194        |
| 12.4. Espacios deportivos convencionales por tipología .....  | 195        |
| 12.5. Espacios deportivos convencionales según tipo de recinto y actividad deportiva principal.....   | 196        |
| 12.6. Espacios deportivos singulares según tipología por comunidad autónoma .....   | 197        |
| 12.7. Áreas de actividad según tipología por comunidad autónoma.....  | 199        |
| <b>13. CAMPEONATOS UNIVERSITARIOS Y EN EDAD ESCOLAR.....</b>  | <b>201</b> |
| Notas metodológicas .....   | 203        |
| 13.1. Deportistas participantes en Campeonatos de España Universitarios según sexo por comunidad autónoma .....   | 204        |
| 13.2. Deportistas participantes en Campeonatos de España Universitarios según sexo por tipo de modalidad deportiva .....  | 204        |
| 13.3. Participación en los Campeonatos de España Universitarios según tipo de participante por sexo. ....   | 205        |
| 13.4. Medallas obtenidas en los Campeonatos de España Universitarios según tipo de medalla por comunidad autónoma .....   | 205        |
| 13.5. Deportistas participantes en los Campeonatos de España en Edad Escolar según sexo por comunidad autónoma .....  | 206        |
| 13.6. Deportistas participantes en los Campeonatos de España en Edad Escolar según sexo por tipo de modalidad deportiva .....   | 206        |
| 13.7. Participación en los Campeonatos de España en Edad Escolar según tipo de participante por sexo .....  | 207        |
| 13.8. Medallas obtenidas en los Campeonatos de España en Edad Escolar según tipo de medalla por comunidad autónoma .....  | 207        |
| <b>IV. C. MAGNITUDES INTERNACIONALES .....</b>  | <b>209</b> |
| <b>14. INDICADORES ARMONIZADOS EUROPEOS .....</b>   | <b>211</b> |
| Notas metodológicas .....   | 213        |
| 14.1. Indicadores armonizados europeos de empleo vinculado al deporte por país. Unión Europea ...   | 214        |
| 14.2. Indicadores armonizados europeos de empleo vinculado al deporte según sexo por país. Unión Europea.....   | 215        |

|   |     |
|---|-----|
| 14.3. Indicadores armonizados europeos de empleo vinculado al deporte según nivel de estudios por país. Unión Europea.....      | 216 |
| 14.4. Indicadores armonizados europeos de comercio exterior de bienes vinculados al deporte por país. Unión Europea.....        | 217 |
| 14.5. Indicadores armonizados europeos de importaciones de bienes vinculados al deporte según tipo por país. Unión Europea..... | 219 |
| 14.6. Indicadores armonizados europeos de exportaciones de bienes vinculados al deporte según tipo por país. Unión Europea..... | 220 |
| <b>ANEXO. APUESTAS DEPORTIVAS</b> .....   | 221 |
| Notas metodológicas .....   | 223 |
| A.1. Cantidades jugadas por operador.....   | 225 |
| A.2. Ingresos netos por operador .....  | 225 |

# I. Introducción

La División de Estadística y Estudios de la Secretaría General Técnica del Ministerio ha elaborado el *Anuario de Estadísticas Deportivas 2020*, operación estadística de periodicidad anual implantada en 2013. Su objetivo esencial es proporcionar una selección de los resultados estadísticos más significativos del ámbito deportivo procedentes de diversas fuentes, que facilite el conocimiento de la situación y de la evolución del sector en España.

Se describen a continuación las directrices que han sido consideradas en la elaboración de este Anuario y una breve descripción de su contenido. Resulta preciso señalar que la elevada variedad de fuentes y procedimientos utilizados exige, para una correcta interpretación de los resultados, una detenida lectura de las notas metodológicas que se incorporan en cada capítulo.

Por lo que respecta a las **fuentes de información**, el estudio se concentra en obtener indicadores procedentes de operaciones estadísticas incluidas en el Plan Estadístico Nacional, incorporando información de cerca de una veintena de fuentes de estas características. Excepcionalmente, cuando la novedad o el carácter inédito de la información así lo ha aconsejado, se ha manejado información de otras fuentes.

Los resultados en él reflejados van más allá de una mera recopilación de los indicadores estadísticos disponibles y difundidos en el ámbito deportivo. Por una parte, para su elaboración se acude a explotaciones específicas de operaciones estadísticas en las que el desglose publicado resulta insuficiente para acercarnos al ámbito deportivo. Por otra, en la mayor parte de los capítulos se incorporan, además de los resultados más significativos, indicadores que permiten valorar el fenómeno en un entorno global. Se trata de una operación de *alto valor añadido derivado del aprovechamiento de la información de base ya existente* proporcionada por el amplio elenco de operaciones del conjunto del sistema estadístico.

Por lo que se refiere al **periodo de referencia** de la información, siempre que es posible se ofrecen los principales indicadores para los dos últimos años disponibles. En todo caso, tanto la información recogida en la presente edición como las series anuales disponibles, pueden consultarse en la base de datos estadísticos DEPORTEData accesible en Internet, en el apartado dedicado a estadísticas deportivas de la página Web del Ministerio de Cultura y Deporte.

Siempre que ha sido posible se han incorporado indicadores por sexo y por comunidad autónoma, variables de clasificación consideradas prioritarias.

La delimitación del ámbito deportivo para la estimación de las magnitudes que se presentan en la publicación se ha efectuado estableciendo correspondencias entre las clasificaciones oficiales utilizadas en las estadísticas que proporcionan la

información y el ámbito deportivo considerado, con las excepciones derivadas de cuestiones metodológicas, de la disponibilidad de desgloses o de la calidad de los mismos. Consecuentemente, no ha sido posible contemplar aquellas actividades deportivas, ocupaciones, etc. para las que no se dispone de información con el desglose necesario, por estar incluidas en epígrafes agregados a otras rúbricas no consideradas deportivas.

Por lo que se refiere a **la estructura del anuario**, se ofrece en primer lugar una panorámica global a través de un breve comentario acompañado de una serie *de gráficos y cuadros resumen* en los que se refleja la información más destacada. El núcleo central de la publicación está compuesto por un conjunto de capítulos distribuidos en dos bloques, según se trate de información *transversal o de carácter específico del sector*.

En el primero se incluyen las estimaciones relativas a empleo y empresas vinculadas al deporte, gasto de hogares en este tipo de bienes y gasto público en bienes o servicios deportivos, comercio exterior, enseñanza y turismo vinculado al deporte. En el segundo bloque se ofrece la información sectorial de carácter más específico relativa al deporte federado -licencias federativas o clubs federados entre otros-, control del dopaje, formación de entrenadores deportivos, hábitos deportivos de la población española y equipamientos de los que dispone, instalaciones y espacios deportivos y determinados indicadores relativos a las fases finales de los campeonatos deportivos universitarios y en edad escolar. A ello se añade un apartado dedicado a magnitudes internacionales, que incluye indicadores armonizados europeos de empleo y de comercio exterior procedentes de explotaciones estadísticas realizadas por EUROSTAT, que esta institución comenzó a difundir a finales de 2015.

Se realiza a continuación un breve recorrido por los diversos capítulos de la publicación destacando algunos de los indicadores que pueden encontrarse en ella junto a las principales fuentes utilizadas en su elaboración.

Como se ha señalado la publicación se inicia con *indicadores transversales*. En ellos puede encontrarse información relativa al *empleo vinculado al deporte*, obtenida de una explotación específica de la Encuesta de Población Activa (INE), en la que se consideran las personas ocupadas que desarrollan su actividad económica en el ámbito deportivo, contemplando el criterio conjunto tanto de las ocupaciones como de las actividades económicas que se detallan en el capítulo. Se incluyen asimismo indicadores relativos a *empresas cuya actividad económica principal está vinculada al ámbito deportivo*, obtenidos a partir del Directorio Central de Empresas, proyecto elaborado por el INE.

A continuación el anuario centra su atención en el gasto. Así, pueden encontrarse en la publicación estimaciones del *gasto privado realizado por los*

*hogares en bienes y servicios deportivos* y de sus componentes más significativas, estimadas a través de una explotación específica de la Encuesta de Presupuestos Familiares (INE). Junto a ellos se proporcionan indicadores del *gasto público en deporte* realizado por las administraciones públicas, obtenidos de las Estadísticas de Liquidación de los Presupuestos disponibles en el departamento ministerial competente en materia de hacienda pública y de las Cuentas Generales de cada comunidad autónoma.

Se analiza asimismo la vinculación entre el *sistema educativo y el deporte*, reflejándose indicadores del alumnado en las Enseñanzas del Régimen Especial y del Régimen General vinculadas al deporte. Los datos de las Enseñanzas Deportivas del Régimen Especial y de las del Régimen General proceden de la Estadística de las Enseñanzas no universitarias, que elabora el Ministerio de Educación y Formación Profesional, en cooperación con las comunidades autónomas y los resultados relativos a la enseñanza universitaria se han obtenido de la Estadística de Estudiantes Universitarios elaborada por el Ministerio de Universidades.

Por lo que respecta al *comercio exterior de bienes deportivos* el anuario ofrece indicadores del valor de las importaciones y exportaciones de estos bienes, utilizando para ello la información proporcionada por la Estadística de Comercio Exterior, elaborada por la Agencia Estatal de la Administración Tributaria. La importancia del sector deportivo como motor de otros sectores de gran importancia económica como el turismo se pone de manifiesto en el capítulo dedicado al *turismo vinculado al deporte*. En él se ofrecen detalles de los viajes iniciados principalmente por motivos deportivos y de su gasto asociado, junto con indicadores de su peso relativo en el conjunto de viajes, analizado por la Encuesta de Turismo de Residentes y la Encuesta de Gasto Turístico, elaboradas por el Instituto Nacional de Estadística.

El área dedicada a las *magnitudes específicas del sector* se inicia con un extenso capítulo dedicado al deporte federado. El objetivo de este capítulo es proporcionar indicadores estadísticos que permitan estimar la dimensión y características de la *actividad deportiva federada* e incluye diversa información relativa a las licencias federadas deportivas, a los clubs deportivos federados y a aquellos deportistas federados calificados por el Consejo Superior de Deportes como Deportistas de Alto Nivel entre otros. Los datos proceden de la Estadística de Deporte Federado realizada por el CSD en colaboración con las federaciones españolas. El capítulo dedicado a la Estadística de Formación de Entrenadores Deportivos, elaborada por el CSD, tiene por objetivo proporcionar estimadores relativos a *la formación de*

*entrenadores deportivos* realizada por las federaciones deportivas o por la administración autonómica competente en materia de deporte. Estas formaciones complementan la información ofrecida en el capítulo 5 que recoge las Enseñanzas Deportivas oficiales del sistema educativo. A continuación se centra la atención en la *Estadística de Control del Dopaje*, proporcionando información de las muestras fisiológicas analizadas por los laboratorios homologados contra el dopaje, sus resultados o las Autorizaciones para el Uso Terapéutico entre otros.

El área dedicada a las magnitudes transversales incluye un extenso capítulo dedicado a las *prácticas deportivas de los españoles* con información de la Encuesta de Hábitos Deportivos en España 2015, operación estadística perteneciente al Plan Estadístico Nacional cuya última edición quinquenal ha sido desarrollada por la División de Estadística y Estudios del Ministerio de Cultura y Deporte junto al Consejo Superior de Deportes, y cuyos resultados fueron difundidos en diciembre de 2015.

El capítulo dedicado a proporcionar indicadores que permitan estimar la dimensión y características de la *infraestructura deportiva disponible en España*, utiliza como fuente la Explotación Estadística del Censo Nacional de Instalaciones Deportivas 2005, operación estadística desarrollada por el Consejo Superior de Deportes con la colaboración de las unidades competentes en la materia de las comunidades y ciudades autónomas. Incluye asimismo una referencia a la participación en las fases finales de los Campeonatos de España Universitarios y de los Campeonatos de España en Edad Escolar, cuyos datos han sido facilitados por el Consejo Superior de Deportes.

El anuario finaliza con un apartado dedicado a *magnitudes internacionales* que incluye indicadores estadísticos oficiales europeos armonizados procedentes de la Oficina Estadística de la Unión Europea (EUROSTAT) relativos a empleo vinculado al deporte y a comercio exterior vinculado al deporte referidos a los países miembros de la Unión Europea. Esta información procede de explotaciones estadísticas realizadas por EUROSTAT a partir de estadísticas oficiales armonizadas, y difundidas por esta institución a partir de 2015.

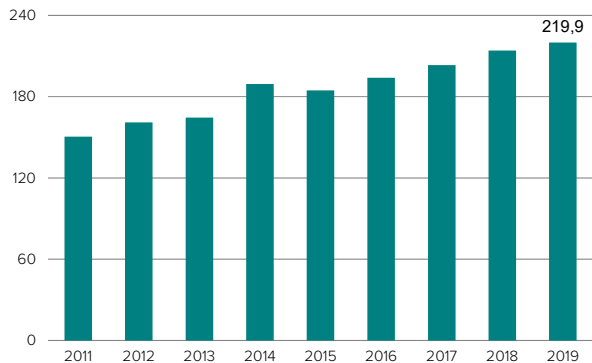
El Ministerio de Cultura y Deporte desea agradecer la excelente colaboración de las diversas instituciones que han facilitado la información necesaria para la preparación de este trabajo, sin cuya valiosa ayuda no habría sido posible elaborar esta edición. El anuario está disponible en INTERNET en el apartado dedicado a *estadísticas deportivas* de la página Web del Ministerio de Cultura y Deporte.

## **II. Principales resultados**

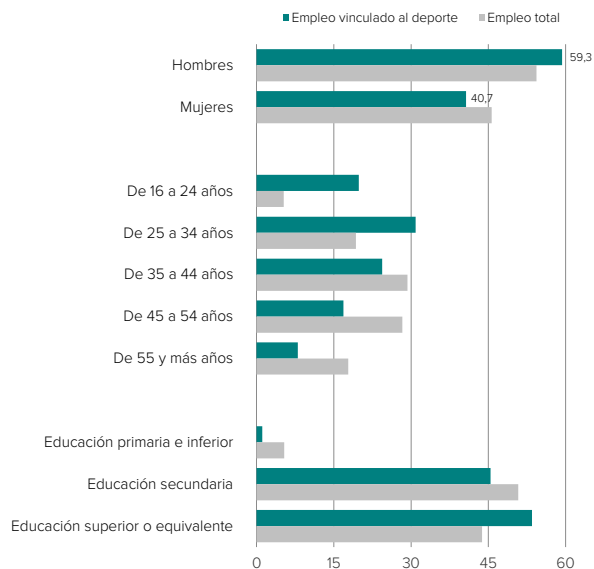




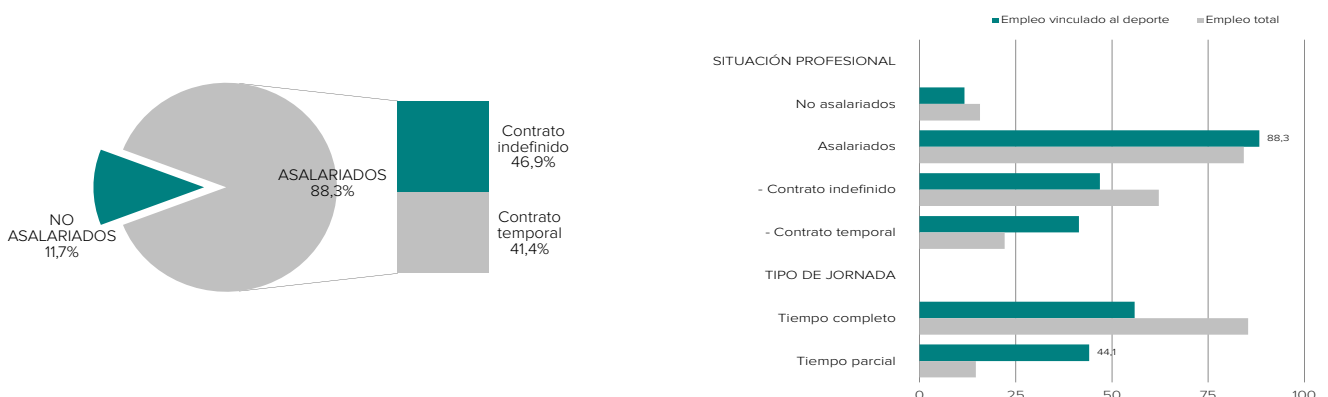
**Gráfico 1.1. Empleo medio anual vinculado a determinadas ocupaciones o actividades deportivas**  
(En miles)



**Gráfico 1.2. Empleo medio anual vinculado a determinadas ocupaciones o actividades deportivas por diversas características. 2019**  
(En porcentaje)



**Gráfico 1.3. Empleo medio anual vinculado a determinadas ocupaciones o actividades deportivas por situación profesional y tipo de jornada. 2019**  
(En porcentaje)



## 1. Empleo vinculado al deporte

La Encuesta de Población Activa, estadística oficial perteneciente al Plan Estadístico Nacional elaborada por el Instituto Nacional de Estadística, permite estimar, a través de una explotación específica, el empleo en determinadas actividades económicas y ocupaciones vinculadas al deporte.

Concretamente se trata del empleo que se desarrolla en empresas dedicadas a *actividades deportivas*, tales como la gestión de instalaciones, las actividades de los clubs y gimnasios entre otros, o la *fabricación de artículos de deporte*, así como el que se corresponde con las ocupaciones de deportistas, entrenadores o instructores deportivos.

Los resultados de esta explotación indican que el volumen medio anual de empleo vinculado al deporte ascendió en 2019 a 219,9 mil personas, lo que supone en términos relativos un 1,1% del empleo total en la media del periodo anual.

Las diferencias más significativas respecto al empleo total se registran por tramos de edad, con una proporción superior de jóvenes de 16 a 24 años, 19,8%, frente al 5,3% observado en el conjunto del empleo, y de personas de 25 a 34 años, 30,9% frente al 19,3% observado en el total.

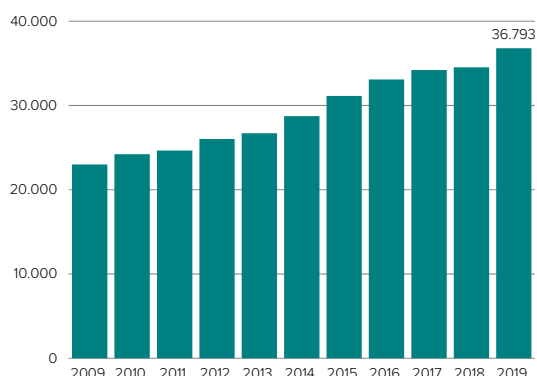
El empleo vinculado al deporte se caracteriza también por una mayor formación académica superior a la media, presentando tasas de educación superior más elevadas que las observadas en el conjunto nacional, 53,5% frente al 43,8%.

El 88,3% del empleo vinculado al deporte es asalariado, cifra superior a la observada en el total, y presenta tasas de temporalidad y de empleo a tiempo parcial más elevadas a las registradas en el total de empleo.

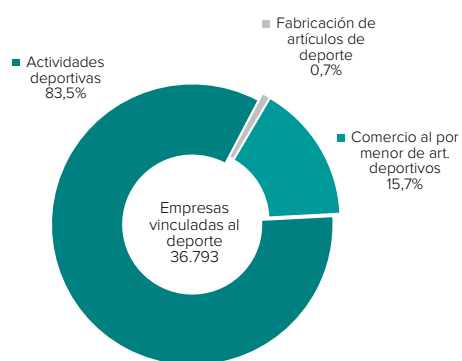
El detalle metodológico de esta explotación, junto a sus resultados, puede consultarse en el capítulo 1 de esta publicación.

Fuente: MCUD. Explotación de la Encuesta de Población Activa en el Ámbito Deportivo  
INE. Encuesta de Población Activa. Medias anuales

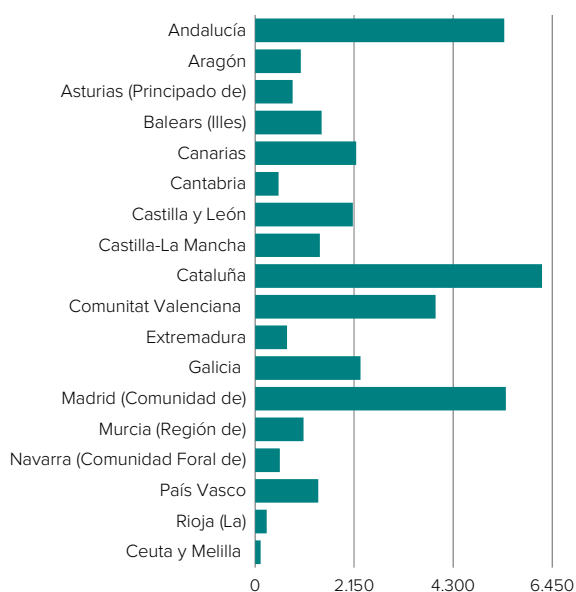
**Gráfico 2.1. Empresas vinculadas al deporte**  
(Valores absolutos)



**Gráfico 2.2. Empresas vinculadas al deporte por actividad económica. 2019**  
(En porcentaje)



**Gráfico 2.3. Empresas vinculadas al deporte por comunidad autónoma. 2019**  
(Valores absolutos)



## 2. Empresas vinculadas al deporte

Los resultados citados proceden del Directorio Central de Empresas, operación estadística elaborada por el INE. Para la delimitación del ámbito deportivo se han considerado aquellas empresas con actividad económica principal deportiva, siempre que el desglose haya estado disponible tal y como se señala en las notas metodológicas del capítulo.

El número de empresas recogidas en el Directorio Central de Empresas (DIRCE), cuya actividad económica principal es deportiva, ascendió a 36.793 a principios del 2019. Esta cifra supone el 1,1% del total de empresas recogidas en el DIRCE. Los resultados confirman la tendencia creciente observada en los últimos años.

La mayor parte de ellas, el 83,5%, 30.731, se corresponden con actividades deportivas tales como la gestión de instalaciones, las actividades de los clubes deportivos o de gimnasios. Un 0,7% se dedica principalmente a la fabricación de artículos de deporte. Las empresas dedicadas al comercio al por menor de artículos deportivos en establecimientos especializados suponen un 15,7%.

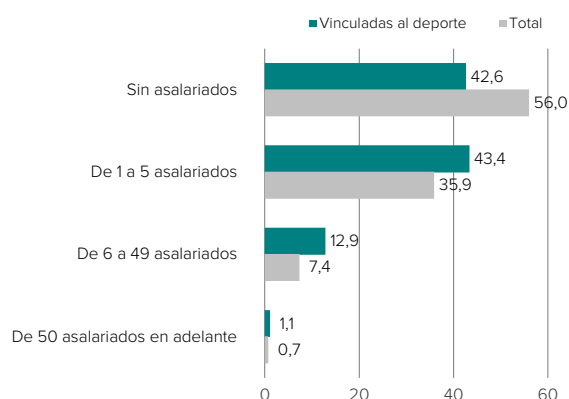
El 42,6% son empresas sin asalariados, el 43,4% son de pequeño tamaño, de 1 a 5 trabajadores; el 12,9% tienen de 6 a 49 asalariados y el 1,1% restante son empresas de mayor tamaño, de 50 asalariados en adelante.

Al igual que sucede en el conjunto total de empresas, más de la mitad se concentran en las comunidades autónomas de Andalucía, 14,7%, Cataluña, 16,9%, Comunitat Valenciana, 10,6% y en la Comunidad de Madrid, 14,8%.

Para una correcta interpretación de estas cifras ha de tenerse en cuenta que, de forma análoga a lo señalado en otros epígrafes, no ha sido posible contemplar en esta explotación otras actividades deportivas para las que no se dispone de desgloses suficientes en la fuente estadística citada, tal y como puede consultarse en las notas metodológicas.

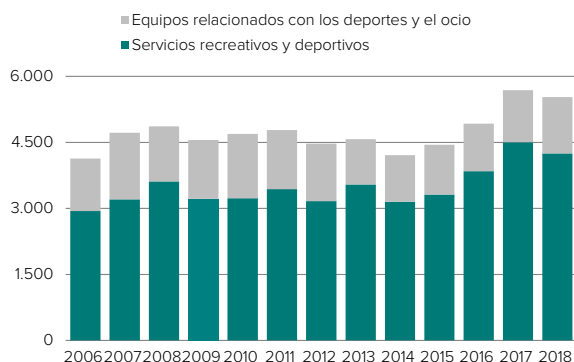
El detalle metodológico de esta explotación, junto a sus resultados, puede consultarse en el capítulo 2 de esta publicación.

**Gráfico 2.4. Empresas vinculadas al deporte por tamaño. 2019**  
(En porcentaje)

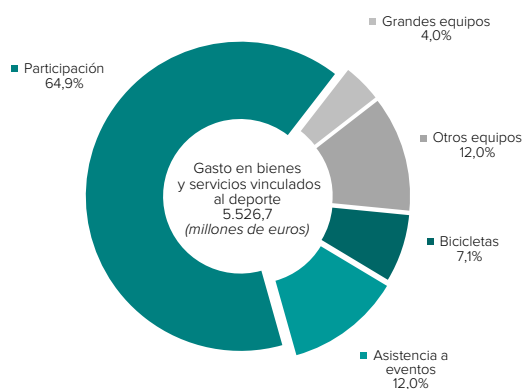


Fuente: Instituto Nacional de Estadística. Directorio Central de Empresas

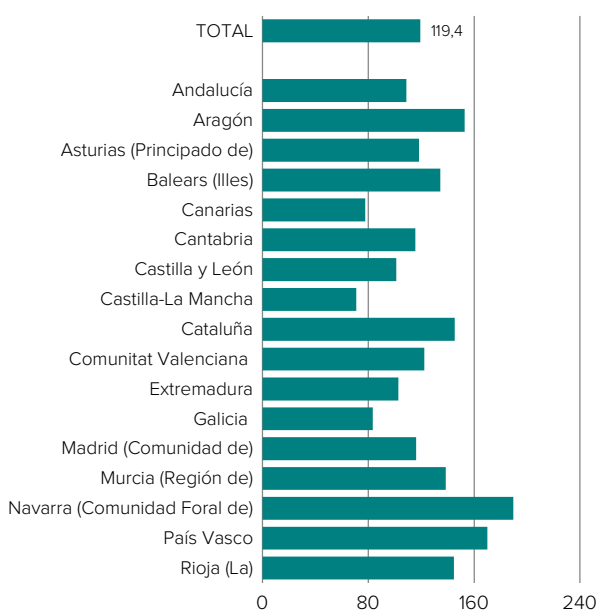
**Gráfico 3.1. Gasto de los hogares en bienes y servicios vinculados al deporte**  
(En millones de euros)



**Gráfico 3.2. Gasto de los hogares vinculado al deporte por tipo de bienes y servicios. 2018**  
(En porcentaje)



**Gráfico 3.3. Gasto de los hogares vinculado al deporte por comunidad autónoma. 2018**  
(Gasto medio por persona en euros)



### 3. Gasto de los hogares vinculado al deporte

La Encuesta de Presupuestos Familiares, estadística perteneciente al Plan Estadístico Nacional elaborada por el Instituto Nacional de Estadística, permite estimar, a través de una explotación específica, el gasto en determinados bienes vinculados al deporte realizado anualmente por los hogares españoles.

Los resultados indican que en 2018 este gasto fue de 5.526,7 millones de euros, que representa el 1% del gasto total en bienes y servicios realizado por los hogares.

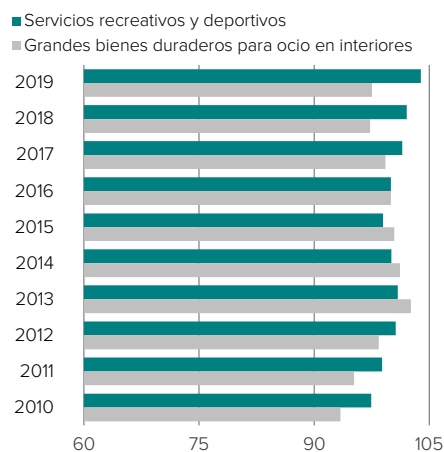
El gasto medio por hogar en los bienes y servicios vinculados al deporte considerados fue de 296,7 euros, y el gasto medio por persona se situó en 119,4 euros. La componente más significativa del gasto vinculado al deporte corresponde a *servicios recreativos y deportivos*, un 76,9%.

Se observa asimismo que el gasto medio por persona en este tipo de bienes es superior a la media en las comunidades autónomas de Aragón, Illes Balears, Cataluña, Comunitat Valenciana, Región de Murcia, Comunidad Foral de Navarra, País Vasco y La Rioja.

Si se analizan los indicadores de la evolución de precios de determinados productos vinculados al deporte, obtenidos de la estadística Índice de Precios de Consumo Base 2016 (INE), los resultados disponibles indican que el índice de precios de consumo de los *servicios recreativos y deportivos*, ha aumentado en 1,8 puntos mientras que los *grandes equipos deportivos* han aumentado en 0,2 puntos en relación a 2018, siendo el aumento de 0,7 puntos en el Índice General Nacional.

El detalle metodológico de estas explotaciones, junto a sus resultados, pueden consultarse en el capítulo 3 de esta publicación.

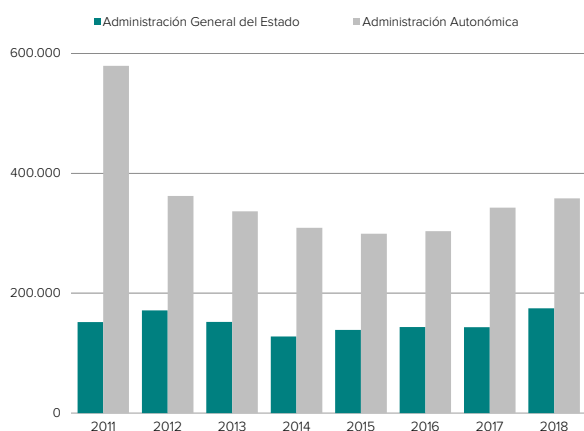
**Gráfico 3.4. Índice de Precios de Consumo de determinados bienes y servicios vinculados al deporte**



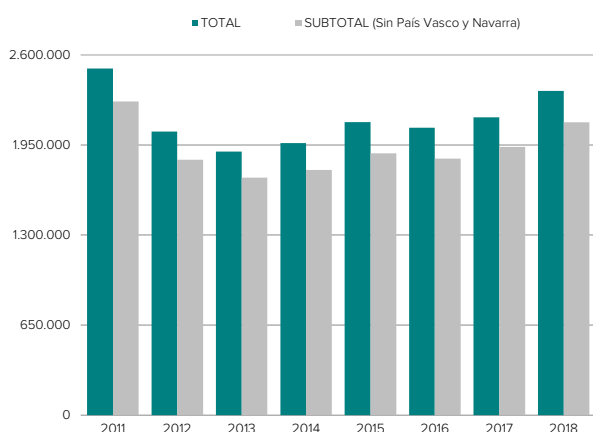
Fuente: MCUD. Explotación de la Encuesta de Presupuestos Familiares, INE. Encuesta de Presupuestos Familiares. Base 2006

Fuente: Instituto Nacional de Estadística. Índice de Precios de Consumo. Base 2016. Medias anuales

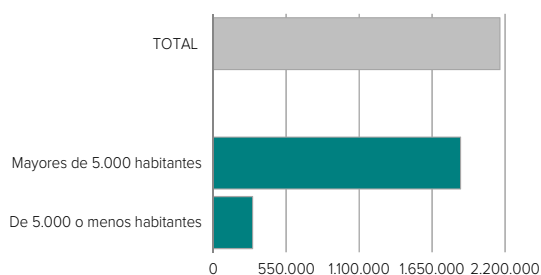
**Gráfico 4.1. Gasto liquidado en deporte por la Administración General del Estado y por la Administración Autónoma**  
(En miles de euros)



**Gráfico 4.2. Gasto liquidado en deporte por la Administración Local**  
(En miles de euros)



**Gráfico 4.3. Gasto liquidado en deporte por Ayuntamientos según tamaño del municipio. 2018**  
(En miles de euros)



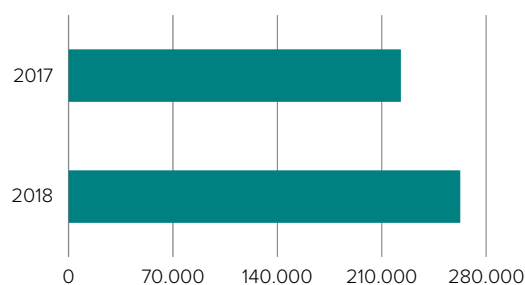
## 4. Gasto público vinculado al deporte

En este epígrafe se ofrecen indicadores relativos al gasto público en deporte realizado por la Administración General del Estado, por la Administración Autónoma y por la Administración Local. La información procede de las Estadísticas de Liquidación de los Presupuestos disponibles en el Ministerio de Hacienda y en las Cuentas Generales de cada comunidad autónoma. La delimitación concreta de los programas presupuestarios a considerar ha venido condicionada por la disponibilidad de desgloses en las fuentes presupuestarias utilizadas.

Los resultados indican que, en el ejercicio 2018, el gasto liquidado en deportes por la Administración General del Estado se situó en 175 millones de euros y por la Administración Autónoma en 358 millones, cifras que suponen, en términos del PIB, el 0,01% y 0,03% respectivamente. Por lo que respecta a la Administración Local, el gasto liquidado en 2018, 2.340 millones de euros, supone el 0,19% del PIB.

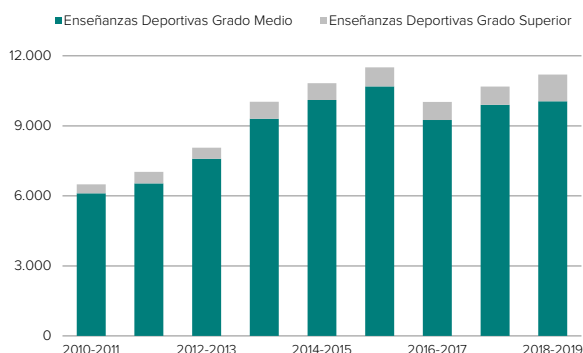
Para una correcta interpretación de los resultados han de tenerse en cuenta los detalles que figuran en la nota metodológica correspondiente al capítulo y, especialmente, por lo que se refiere a la Administración General del Estado, que se ha considerado el gasto liquidado en los programas 336A. *Fomento y apoyo a las actividades deportivas*, 322K. *Deporte en edad escolar y en la universidad*, junto a la parte vinculada a deportes del programa 144A. *Cooperación, promoción y difusión en el exterior*. Para la Administración Autónoma, se han tenido en cuenta las funciones o programas vinculados al fomento, promoción y ayuda al deporte o a sus infraestructuras. Para la Administración Local se ha considerado el gasto realizado en la política de gasto 34. *Deporte*, que comprende los originados por los servicios deportivos, o cualquier otra actuación directamente relacionada con el deporte o la política deportiva de la respectiva entidad local.

**Gráfico 4.4. Gasto liquidado en deporte por Diputaciones, Consejos y Cabildos**  
(En miles de euros)

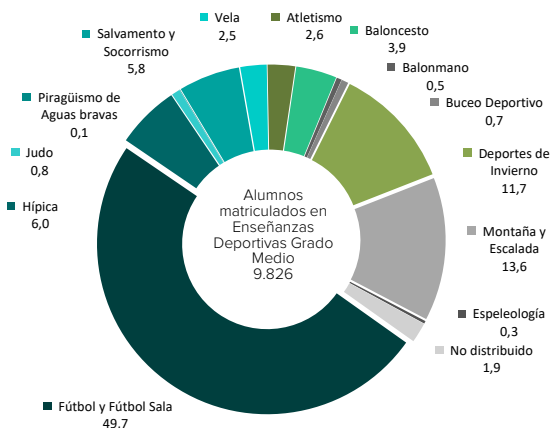


Fuentes: Ministerio de Hacienda. Estadísticas de Liquidación de los Presupuestos del Estado, de las Comunidades Autónomas y de las Entidades Locales. Cuentas Generales de las Comunidades Autónomas

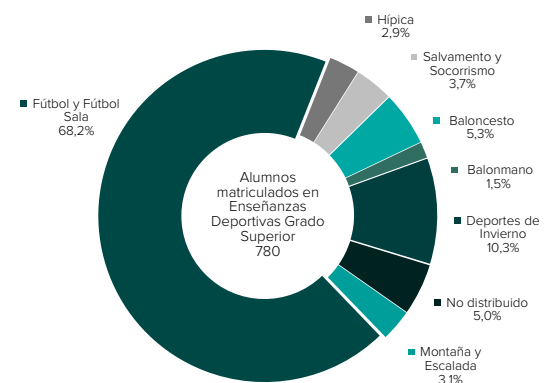
**Gráfico 5.1. Alumnado matriculado en Enseñanzas Deportivas del Régimen Especial**  
(Valores absolutos)



**Gráfico 5.2. Alumnado matriculado en Enseñanzas Deportivas del Régimen Especial Grado Medio. 2017-2018**  
(En porcentaje)



**Gráfico 5.3. Alumnado matriculado en Enseñanzas Deportivas del Régimen Especial Grado Superior. 2017-2018**  
(En porcentaje)



## 5. Enseñanzas vinculadas al deporte

Los datos relativos a las Enseñanzas Deportivas del Régimen Especial y a aquellas del Régimen General vinculadas al deporte, proceden de la Estadística de las Enseñanzas no universitarias, que elabora el Ministerio de Educación y Formación Profesional en colaboración con las comunidades autónomas. Los datos de enseñanza universitaria vinculada al deporte se han obtenido de la Estadística de Estudiantes Universitarios elaborada por el Ministerio de Universidades. En ambos casos se trata de proyectos incluidos en el Plan Estadístico Nacional.

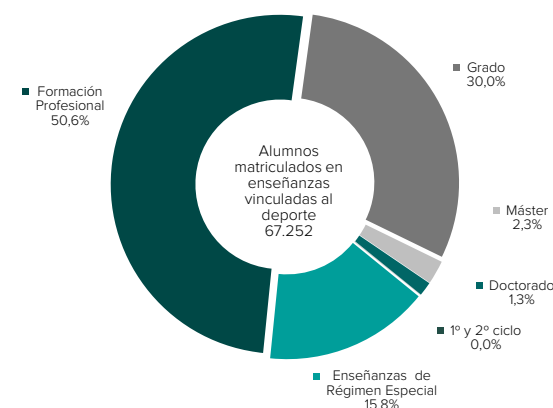
En el curso académico 2018-2019 un total de 11.196 alumnos se matricularon en Enseñanzas Deportivas del Régimen Especial.

Por lo que respecta a las enseñanzas no universitarias del Régimen General, en el curso académico 2017-2018, 34.008 alumnos cursaban formación profesional vinculada al deporte, cifra que supone el 4,6% del total del alumnado en este tipo de enseñanza.

Los alumnos matriculados en enseñanza universitaria –grado, máster, doctorado y 1º y 2º ciclo- vinculada al deporte ascendieron a 22.638 en el curso académico 2017-2018, el 1,4% de este tipo de enseñanzas.

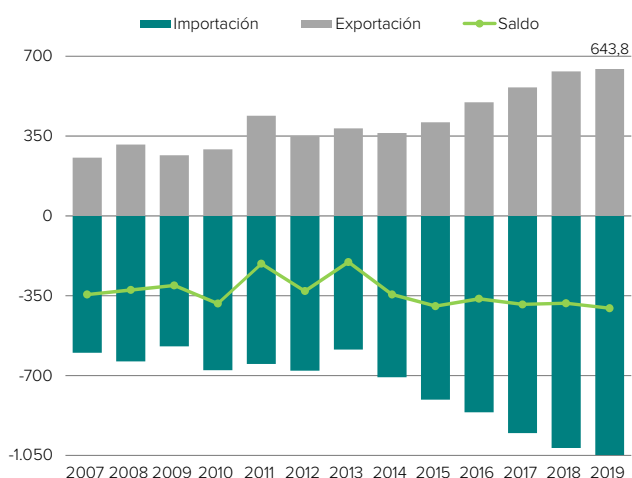
El detalle metodológico de esta explotación, junto a sus resultados, puede consultarse en el capítulo 5 de esta publicación y complementarse con la información ofrecida en el capítulo 9, en el bloque de magnitudes del sector dedicado a la Estadística de Formación de Entrenadores, formación realizada por las federaciones deportivas o por la administración autonómica competente en materia de deporte.

**Gráfico 5.4. Alumnado matriculado en enseñanzas vinculadas al deporte por tipo de enseñanza. 2017-2018**  
(En porcentaje)

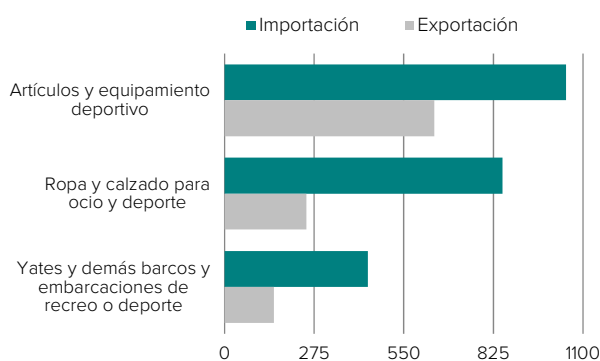


Fuente: Ministerio de Educación y Formación Profesional. Estadística de las Enseñanzas no universitarias y Ministerio de Universidades. Estadística de Estudiantes Universitarios

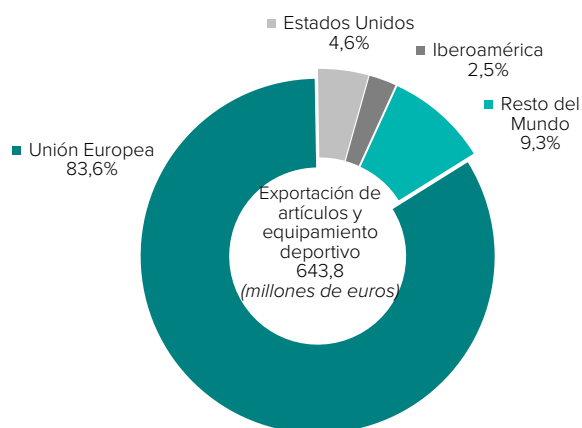
**Gráfico 6.1. Comercio exterior de artículos y equipamiento deportivo**  
(En millones de euros)



**Gráfico 6.2. Comercio exterior de bienes vinculados al deporte por tipo de producto. 2019**  
(En millones de euros)



**Gráfico 6.3. Exportaciones de artículos y equipamiento deportivo por áreas geográficas. 2019**  
(En porcentaje)



## 6. Comercio exterior de bienes vinculados al deporte

Los datos de comercio exterior de bienes vinculados al deporte proceden de una explotación específica de la Estadística de Comercio Exterior de España, elaborada por el Departamento de Aduanas e Impuestos Especiales de la Agencia Estatal de Administración Tributaria a partir de dos operaciones estadísticas pertenecientes al Plan Estadístico Nacional: la Estadística de Comercio Extracomunitario y la Estadística de Intercambio de Bienes entre Estados de la Unión Europea.

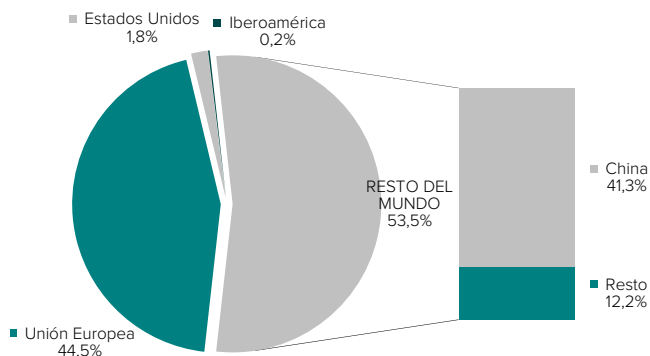
En esta explotación han podido considerarse tres grupos de bienes: *artículos y equipamiento deportivo*; *ropa y calzado para ocio y deporte* y *yates y demás barcos y embarcaciones de recreo o deporte*.

En su conjunto, en 2019, el valor de las exportaciones de los bienes vinculados al deporte analizados se situó en 1.046,8 millones de euros, frente a unas importaciones de 2.340,8 millones de euros. La componente más significativa en 2019 fueron los *artículos y equipamiento deportivo*, que supusieron unas importaciones de 1.048,4 millones de euros, frente a unas exportaciones de 643,8 millones de euros.

La explotación analiza los flujos de intercambio clasificando éstos por área geográfica de origen y destino. Según sus resultados, la Unión Europea fue el mayor destino de las exportaciones españolas de los bienes vinculados al deporte analizados, y, si se analizan las importaciones por procedencia de los bienes importados, destacan China y la Unión Europea. Concretamente, por lo que respecta a artículos y equipamiento deportivo, la Unión Europea fue el destino del 83,6% de las exportaciones españolas en 2019, y, por lo que se refiere a las importaciones destacan China, país del que procede el 41,3% de este tipo de bienes, y la Unión Europea con un 44,5%.

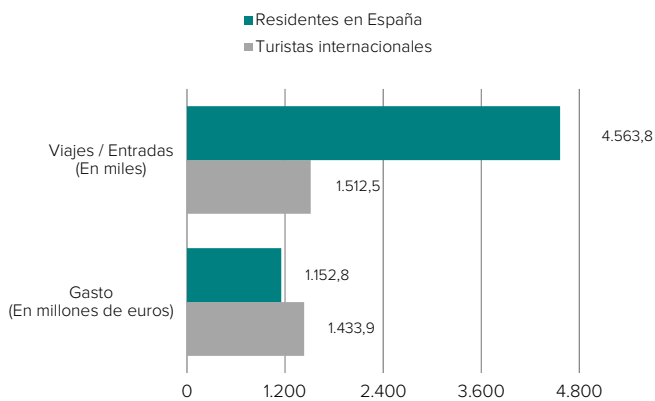
El detalle metodológico de esta explotación, junto a sus resultados, pueden consultarse en el capítulo 6 de esta publicación.

**Gráfico 6.4. Importaciones de artículos y equipamiento deportivo por áreas geográficas. 2019**  
(En porcentaje)

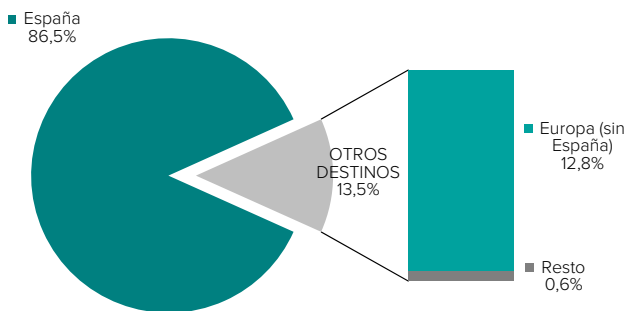


Fuente: MCUD. Explotación de las Estadísticas de Comercio Exterior en el Ámbito Deportivo, AEAT. Departamento de Aduanas e Impuestos Especiales. Estadística de Comercio Exterior

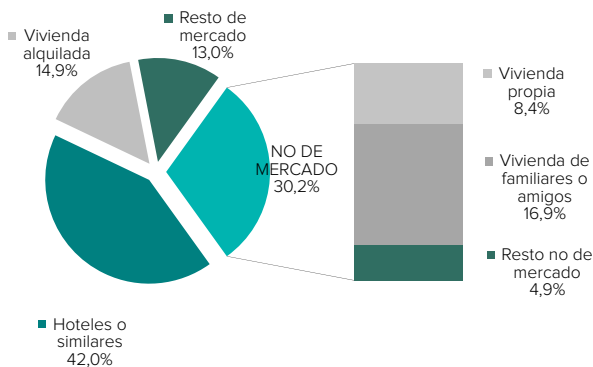
**Gráfico 7.1. Viajes de residentes en España y entradas de turistas internacionales realizados principalmente por motivos deportivos y gasto total asociado. 2019**



**Gráfico 7.2 Viajes de residentes en España realizados principalmente por motivos deportivos según destino. 2019**  
(En porcentaje)



**Gráfico 7.3. Viajes de residentes en España realizados principalmente por motivos deportivos según tipo de alojamiento principal. 2019**  
(En porcentaje)



## 7. Turismo vinculado al deporte

Se ofrecen en este epígrafe indicadores de la vinculación entre turismo y deporte, concretamente de los viajes realizados que, según la opinión del que realiza el viaje, fueron iniciados principalmente por motivos relacionados con el deporte.

Los resultados proceden de una explotación de dos operaciones estadísticas oficiales: Encuesta de Turismo de Residentes (ETR/FAMILITUR) y Encuesta de Gasto Turístico (EGATUR) pertenecientes al Plan Estadístico Nacional y desarrolladas desde 2015 por el Instituto Nacional de Estadística.

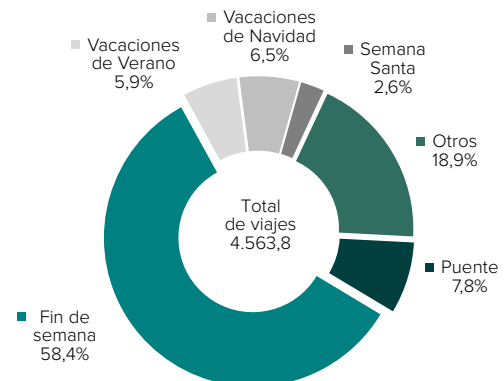
Los resultados indican que el 4,6% del total de viajes realizados en 2019 por ocio, recreo o vacaciones de los residentes en España fueron iniciados principalmente por motivos deportivos. A estos 4,6 millones de viajes han de añadirse las entradas de turistas internacionales que se realizan principalmente por motivos deportivos, 1,5 millones en 2019, cifra que supone el 2,1% del total de viajes realizados por ocio, recreo o vacaciones de este colectivo.

Se ofrecen asimismo indicadores del gasto total asociado a los viajes que se realizan principalmente por motivos deportivos, que ascendió, en 2019, a 1.152,8 millones de euros para los residentes en España y a 1.433,9 millones de euros para las entradas de turistas internacionales.

En uno de cada cuatro viajes de residentes, el 26,8%, se realizan actividades deportivas. Esta cifra se sitúa en el 12,4% para las entradas de extranjeros. Frente a ello, la frecuencia de asistencia a eventos deportivos es superior en las entradas de extranjeros, el 3,1%, que en los viajes de residentes, en los que asiste el 1,9%.

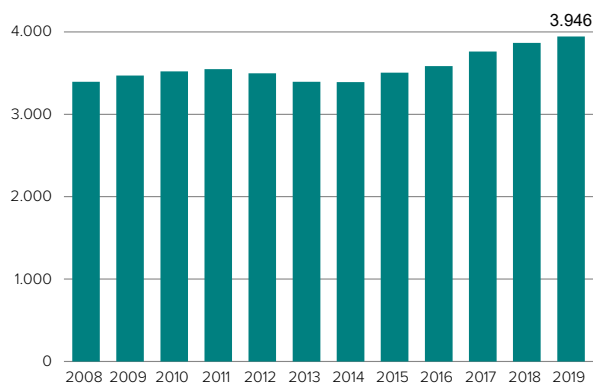
El detalle metodológico de esta explotación junto a sus resultados, puede consultarse en el capítulo 7 de esta publicación.

**Gráfico 7.4. Viajes de residentes en España realizados principalmente por motivos deportivos según tipo del viaje. 2019**  
(En porcentaje)

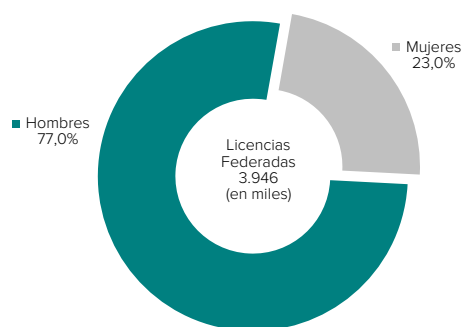


Fuente: Instituto Nacional de Estadística. Encuesta de Turismo de Residentes (ETR/FAMILITUR) y Encuesta de Gasto Turístico (EGATUR).

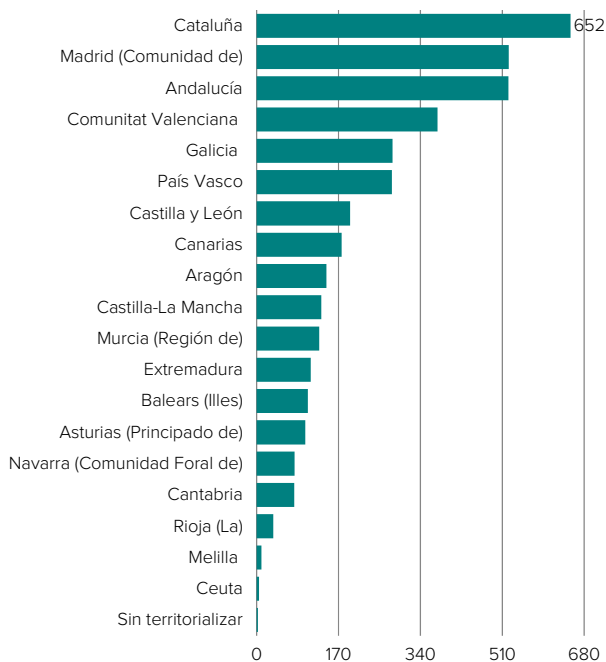
**Gráfico 8.1. Licencias federadas**  
(En miles)



**Gráfico 8.2. Licencias federadas por sexo. 2019**  
(En porcentaje)



**Gráfico 8.3. Licencias federadas por comunidad autónoma. 2019**  
(En miles)



## 8. Deporte federado

La información de este epígrafe procede de la Estadística de Deporte Federado, elaborada por el Consejo Superior de Deportes (CSD), con la colaboración de la División de Estadística y Estudios del departamento ministerial. El proyecto cuenta con la colaboración de las federaciones deportivas españolas y autonómicas.

Sus principales resultados indican que en 2019 el número total de licencias federadas deportivas fue de 3.945,5 mil, cifra que supone un ascenso interanual del 2%.

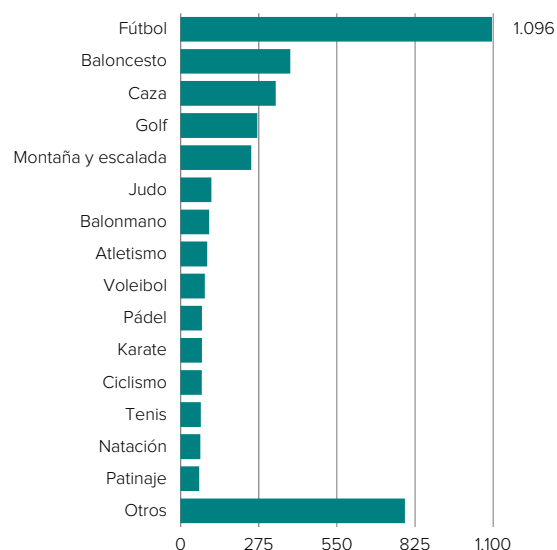
Si se desglosan los resultados por sexo se observan notables diferencias. Concretamente el 77% de las licencias federativas corresponden a hombres y el 23% a mujeres.

Cuatro comunidades autónomas -Andalucía, Cataluña, Comunitat Valenciana y Comunidad de Madrid- concentran el 52,6% de las licencias deportivas.

Del total de licencias deportivas registradas en 2019, el 80% se corresponden con 15 federaciones, concretamente Fútbol, Baloncesto, Caza, Golf, Montaña y escalada, Judo, Balonmano, Atletismo, Voleibol, Pádel, Kárate, Ciclismo, Tenis, Natación y Patinaje.

El detalle del conjunto de modalidades deportivas puede consultarse en la información disponible en el capítulo 8 dedicado a deporte federado, junto a los aspectos metodológicos de esta estadística.

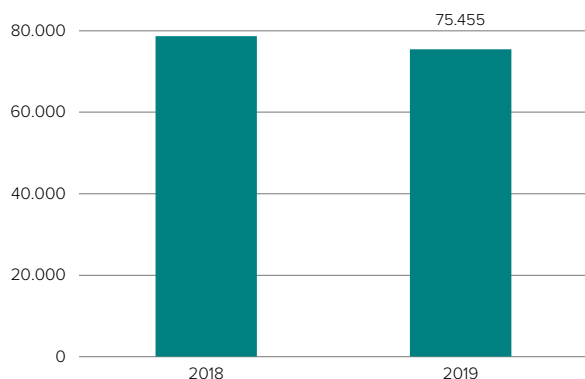
**Gráfico 8.4. Licencias deportivas por federaciones. 2019**  
(En miles)



Fuente: Ministerio de Cultura y Deporte. Consejo Superior de Deportes. Estadística de Deporte Federado



**Gráfico 8.5. Clubs deportivos**  
(Valores absolutos)



En 2019 el número de clubs deportivos fue de 75.455, cifra que supone un descenso interanual del 4,1%, que se explica fundamentalmente por el comportamiento de fútbol. Por término medio, el número de licencias por club deportivo se situó en 2019 en 52,3.

Por lo que respecta a los Deportistas de Alto Nivel (DAN), en 2019 se cifraron en 5.337. En términos interanuales este dato representa un ascenso respecto al año anterior del 7,6%. El desglose por sexo indica que 3.336 deportistas de alto nivel, el 62,5%, corresponden a hombres y 2.001, el 37,5%, a mujeres.

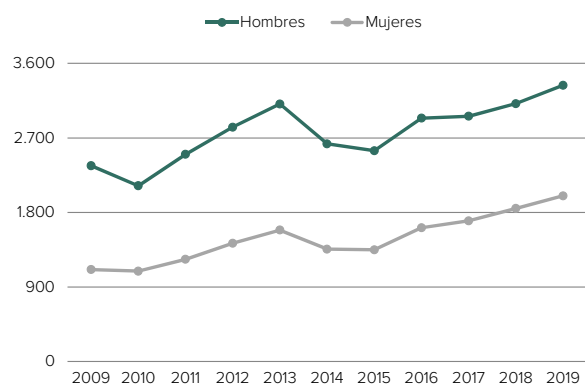
En 2019, las federaciones participaron en 3.517 competiciones nacionales y 3.461 competiciones internacionales, cifras que suponen el 50,4% y 49,6% respectivamente.

Puede destacarse asimismo, por lo que se refiere a las competiciones internacionales, que en ellas se alcanzaron 963 medallas, a lo largo de 2019.

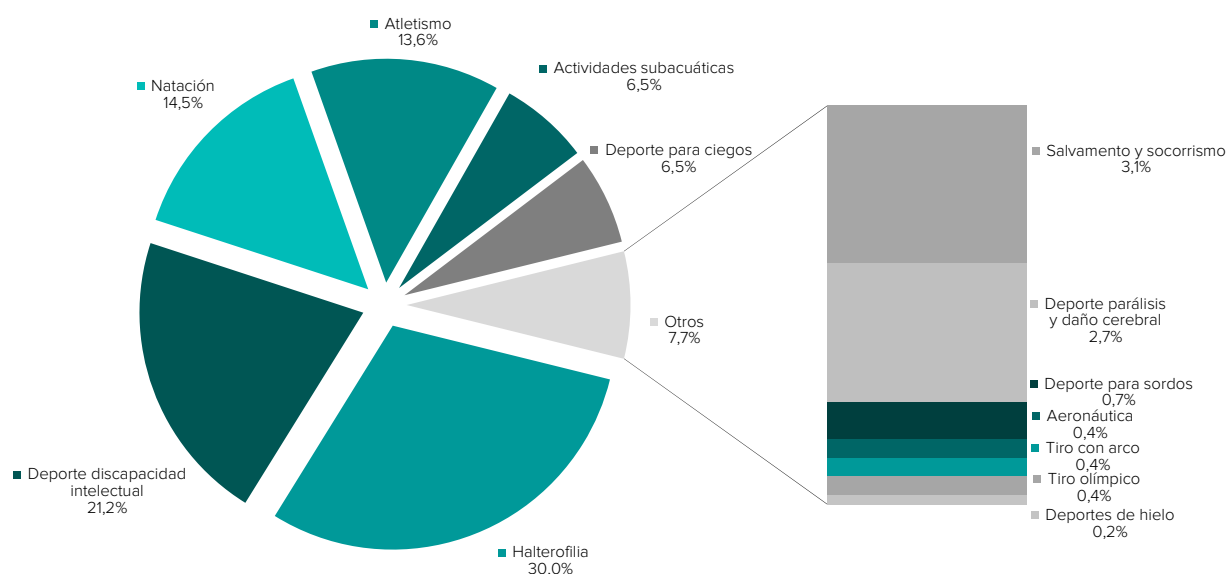
El capítulo también incorpora información acerca de los récords de España obtenidos en 2019, concretamente 557. De ellos, Halterofilia supone el 30%; Deporte discapacidad intelectual, concentra el 21,2%; Natación el 14,5% y Atletismo el 13,6%.

Los detalles metodológicos y los principales resultados de esta operación estadística pueden ser consultados en el capítulo 8 de esta publicación.

**Gráfico 8.6. Deportistas de Alto Nivel**  
(Valores absolutos)

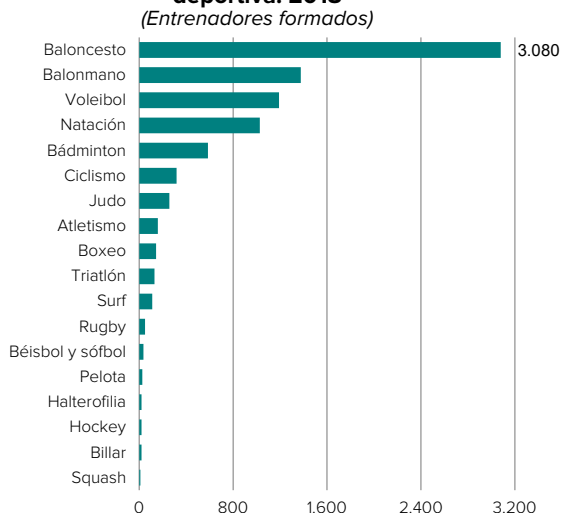


**Gráfico 8.7. Récords de España. 2019**  
(En Porcentaje)

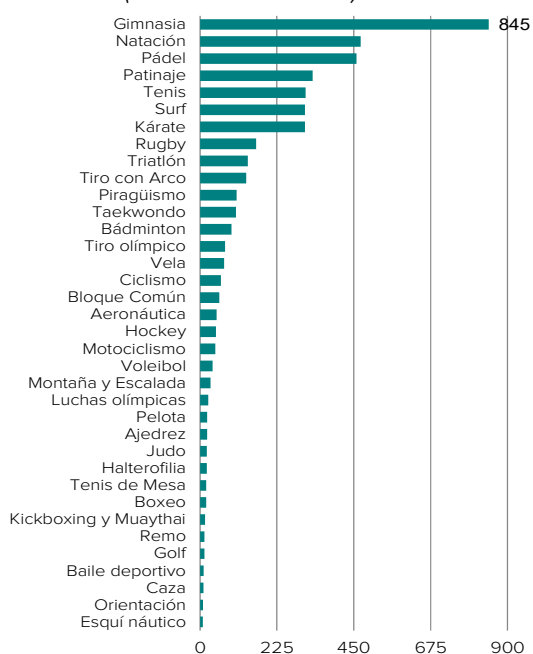


Fuente: Ministerio de Cultura y Deporte. Consejo Superior de Deportes. Estadística de Deporte Federado

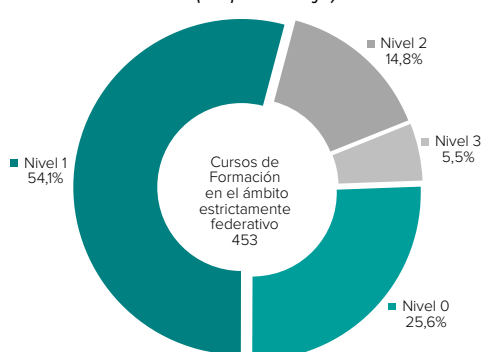
**Gráfico 9.1. Formación de entrenadores deportivos en el ámbito estrictamente federativo por modalidad deportiva. 2018**  
(Entrenadores formados)



**Gráfico 9.2. Formaciones del periodo transitorio por modalidad deportiva. 2018**  
(Entrenadores formados)



**Gráfico 9.3. Cursos de formación de entrenadores en el ámbito estrictamente federativo por nivel de la actividad formativa. 2018**  
(En porcentaje)



## 9. Formación de entrenadores

La Estadística de Formación de Entrenadores Deportivos es elaborada por el Consejo Superior de Deportes (CSD), organismo adscrito al Ministerio de Cultura y Deporte. El proyecto cuenta con la colaboración de las federaciones deportivas españolas y de las comunidades y ciudades autónomas.

Ofrece información relativa a la formación realizada por las federaciones deportivas o por la administración autonómica competente en materia de deporte. Se trata tanto de *formaciones realizadas en el ámbito estrictamente federativo*, como de aquellas formaciones conocidas como *formaciones del periodo transitorio*, que son promovidas por la administración deportiva de las comunidades o ciudades autónomas, y pueden contar con la participación de las federaciones.

Para una correcta interpretación de los datos ha de tenerse en cuenta que para la formación de entrenadores en el ámbito estrictamente federativo no se dispone de los datos de la Federación de Fútbol para 2018 y, como en otras ocasiones, se ha optado por ofrecer un subtotal excluyendo esta modalidad deportiva.

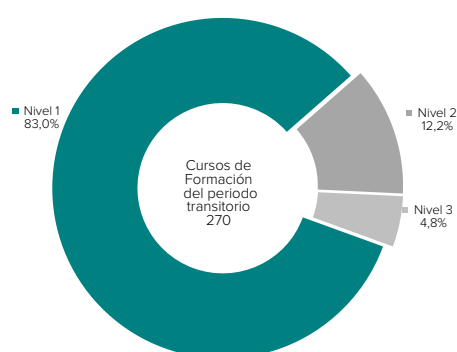
El número de entrenadores formados en el ámbito estrictamente federativo durante el año 2018 fue de 8.563, con un total de 453 cursos impartidos. Los resultados por sexo indican que el 69,5% de los entrenadores formados se corresponden con hombres y el 30,5% con mujeres.

Por lo que se refiere a las formaciones del periodo transitorio, durante el 2018 el número de entrenadores formados fue de 4.461, mediante 270 cursos impartidos. Los resultados por sexo indican que el 61,2% de los entrenadores formados se corresponden con hombres y el 38,8% con mujeres.

Es importante destacar que se trata de formaciones diferentes de las Enseñanzas Deportivas oficiales del sistema educativo.

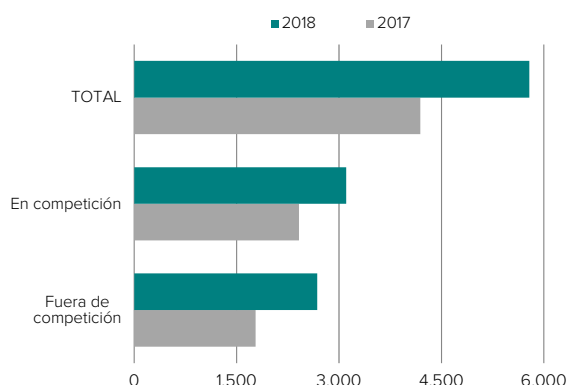
El detalle metodológico de esta explotación junto a sus resultados puede consultarse en el capítulo 9 de esta publicación.

**Gráfico 9.4. Cursos de formación del periodo transitorio por nivel de la actividad formativa. 2018**  
(En porcentaje)

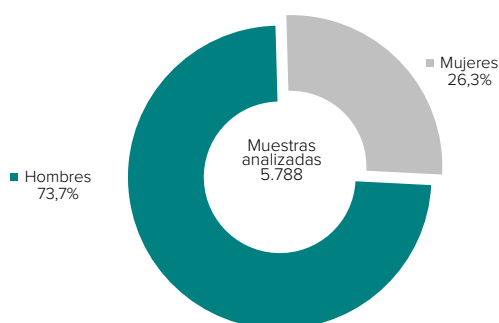


Fuente: Ministerio de Cultura y Deporte. Consejo Superior de Deportes. Estadística de Formación de Entrenadores Deportivos

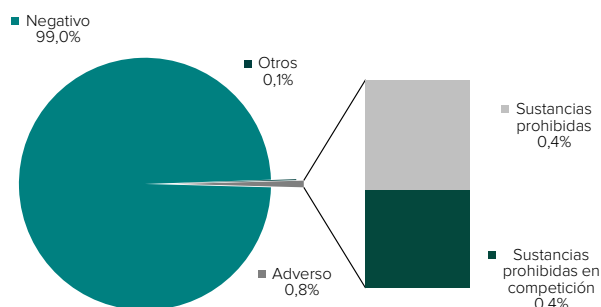
**Gráfico 10.1. Muestras fisiológicas analizadas por tipo de control**  
(Valores absolutos)



**Gráfico 10.2. Muestras fisiológicas analizadas por sexo. 2018**  
(En porcentaje)



**Gráfico 10.3. Muestras fisiológicas analizadas por resultado y tipo de sustancia detectada. 2018**  
(En porcentaje)



## 10. Control del dopaje

Los resultados de la Estadística del Control del Dopaje, perteneciente al Plan Estadístico Nacional elaborados por la Agencia Española de Protección de la Salud en el Deporte con la colaboración de la División de Estadística y Estudios del departamento ministerial, indican que el número de muestras fisiológicas analizadas en 2018 fue de 5.788, cifra que supone 1,5 análisis por cada 1.000 federados.

Se trata de muestras correspondientes al Plan de Distribución de Controles de la AEPSAD analizadas por los laboratorios con acreditación internacional de la Agencia Mundial Antidopaje (AMA), correspondientes a los deportistas investigados. Tal y como puede consultarse con detalle en las notas metodológicas a este capítulo, la estadística de 2017 no es comparable con periodos anteriores o posteriores dado que solo se incorpora información de diez meses.

El 53,7% de las muestras analizadas, 3.106, fueron extraídas durante el desarrollo de una competición.

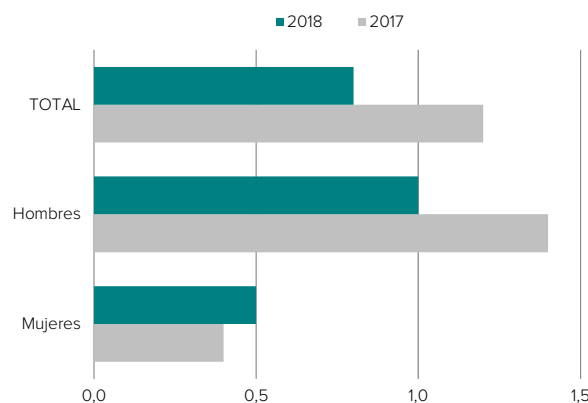
Si se desglosan los resultados por sexo se observa que 4.267 muestras analizadas, el 73,7%, fueron realizadas a hombres y 1.521, el 26,3%, se realizaron a mujeres.

Los resultados de las analíticas indican que, 49 analíticas, 0,8%, dieron un resultado adverso, con presencia de sustancias no justificadas por Autorizaciones para el Uso Terapéutico.

Se ofrecen asimismo resultados relativos a las Autorizaciones para Uso Terapéutico en vigor en 2018. Concretamente 545, de las que 382, un 70,1%, se corresponden con hombres y 163, un 29,9% con mujeres.

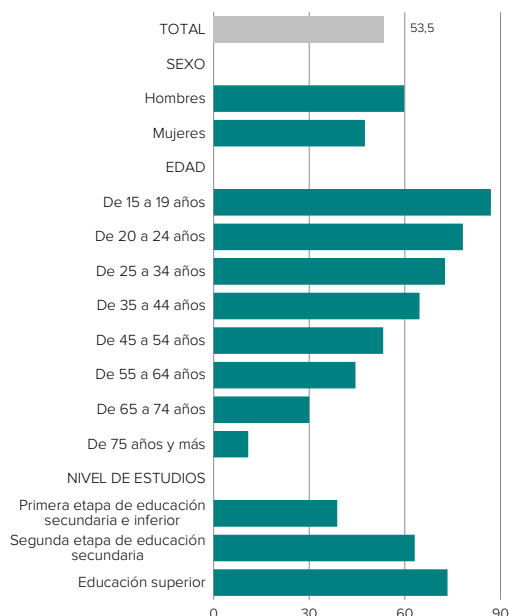
El detalle metodológico de esta explotación junto a sus resultados puede consultarse en el capítulo 10 de esta publicación.

**Gráfico 10.4. Muestras fisiológicas analizadas con resultado adverso por sexo del deportista**  
(En porcentaje)

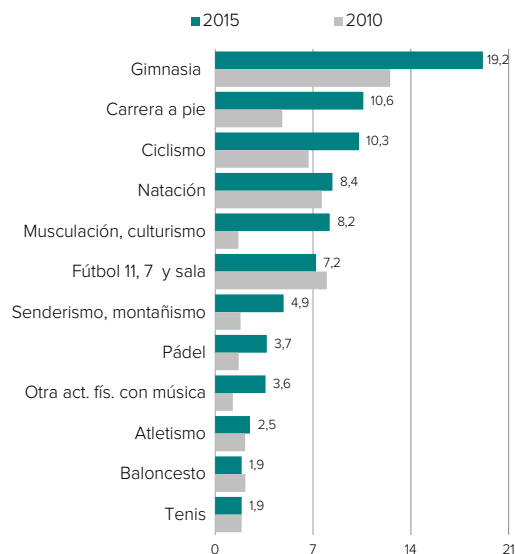


Fuente: MCUD. Agencia Española de Protección de la Salud en el Deporte. Estadística del Control del Dopaje

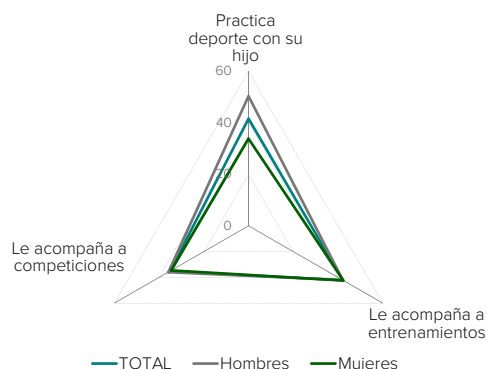
**Gráfico 11.1. Personas que practicaron deporte en el último año según sexo, edad y nivel de estudios. 2015**  
(En porcentaje de la población total investigada de cada colectivo)



**Gráfico 11.2. Personas que practicaron deporte semanalmente según modalidades más frecuentes**  
(En porcentaje de la población total investigada)



**Gráfico 11.3. Personas según la implicación en las actividades deportivas de los hijos. 2015**  
(En porcentaje de la población con hijos menores de 18 años)



## 11. Hábitos deportivos

La Encuesta de Hábitos Deportivos en España 2015, es una operación estadística perteneciente al Plan Estadístico Nacional desarrollada por el Ministerio junto al Consejo Superior de Deportes. El proyecto cuenta con la colaboración del Instituto Nacional de Estadística en determinados aspectos de su diseño muestral. Se trata de una investigación por muestreo dirigida a una muestra de 12.000 personas de 15 años en adelante residentes en el territorio nacional y ofrece información relativa a los hábitos y prácticas deportivas de los españoles.

Los resultados indican que en 2015 el 53,5% de la población de 15 años en adelante practicó deporte en el último año. La mayor parte de ellos, el 86,3%, con gran intensidad, al menos una vez a la semana.

La edad, el sexo y el nivel de estudios son variables determinantes. Por sexo se observan notables diferencias que muestran que la práctica deportiva continúa siendo superior en los hombres que en las mujeres, tanto si se considera en términos anuales, 59,8% en los hombres, frente al 47,5% en mujeres, como en términos semanales, 50,4% frente al 42,1% estimado en las mujeres.

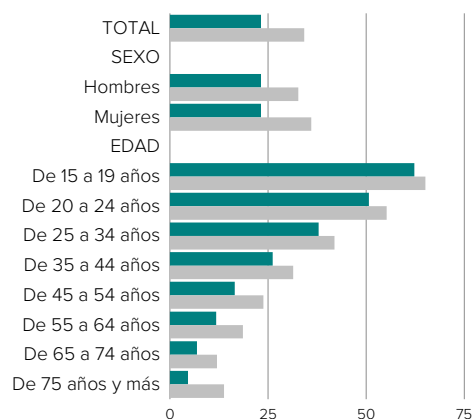
Entre las modalidades deportivas más practicadas en términos semanales destacan la gimnasia, 19,2%, la carrera a pie, 10,6%, ciclismo, 10,3%, natación, 8,4%, musculación y culturismo, 8,2% y fútbol 11, 7 o sala con 7,2%.

Si se analiza la vinculación entre la práctica deportiva del investigado y la de sus padres, se observa que, entre aquellos que hacen deporte, el 34,2% manifiesta que al menos uno de sus padres practica o ha practicado esta actividad.

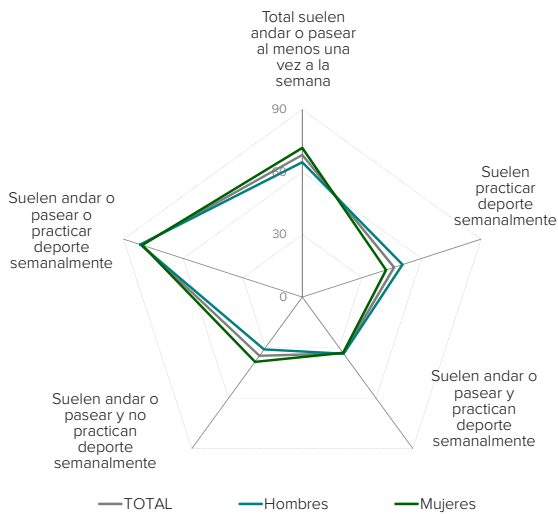
En relación a la participación de los padres en las actividades deportivas de los hijos, el 41,6% de la población que tiene hijos menores de 18 años en casa manifiesta que realiza con ellos alguna práctica deportiva, el 42,2% suele acompañarlos a sus entrenamientos y el 35,2% a sus competiciones.

**Gráfico 11.4. Personas según la práctica deportiva de los padres. 2015**

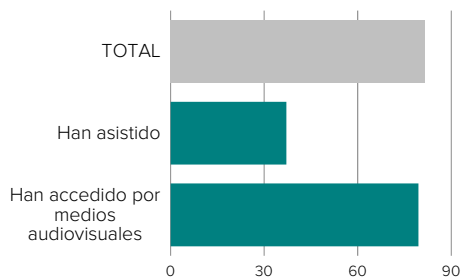
■ Al menos uno de los padres ha practicado. En porcentaje de la población total  
■ Al menos uno de los padres ha practicado. En porcentaje de la población que practicó deporte



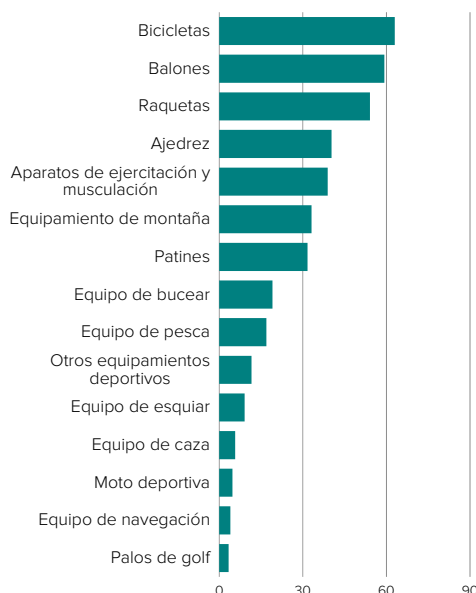
**Gráfico 11.5. Personas que suelen andar o pasear semanalmente y vinculación con la práctica deportiva. 2015**  
(En porcentaje de la población total investigada)



**Gráfico 11.6. Personas según la asistencia o acceso por medios audiovisuales a algún espectáculo deportivo en el último año. 2015**  
(En porcentaje de la población total investigada)



**Gráfico 11.7. Personas que disponen de equipamientos deportivos en el hogar según tipo. 2015**  
(En porcentaje de la población total investigada)



Fuente: MCUD. Encuesta de Hábitos Deportivos en España 2015

Por su importancia, la encuesta investiga de forma separada la práctica de andar o pasear. Los resultados muestran que un 70,6% de la población suele realizar esta actividad y el 68,2% al menos una vez por semana. Respecto al hábito de andar y su relación con la práctica deportiva, un 81,1% de la población manifiesta que suele andar o practicar deporte semanalmente.

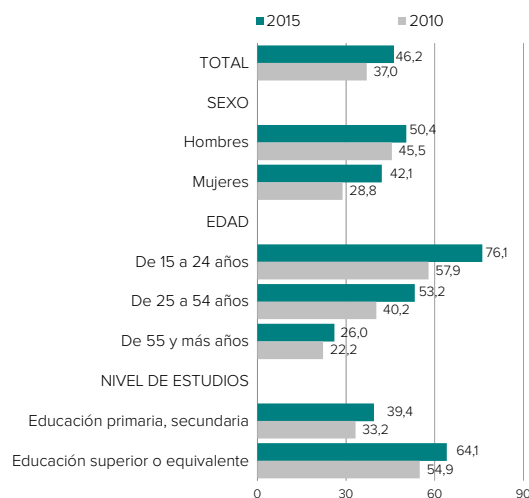
La encuesta investiga asimismo tanto la asistencia presencial a espectáculos deportivos, como el acceso a ellos a través de medios audiovisuales, poniendo de manifiesto que el 81,7% de la población asiste presencialmente o accede a través de medios audiovisuales a un espectáculo deportivo al menos una vez al año. Concretamente un 37,1% de la población investigada ha asistido presencialmente y el 79,5% ha accedido por medios audiovisuales.

En relación a los equipamientos deportivos, los más frecuentes son las bicicletas, 63%, el 55,9% de adulto y el 28,1% de niño, los balones, 59,3%, destacando que el 51,3% de la población dispone de balones de fútbol y el 27% de baloncesto. Más de la mitad, el 54,1%, dispone de raquetas, el 35,3% de raquetas de tenis, el 22% raquetas de ping-pong, y el 21,9% de pádel. Un 40,3% de la población dispone de ajedrez en el hogar.

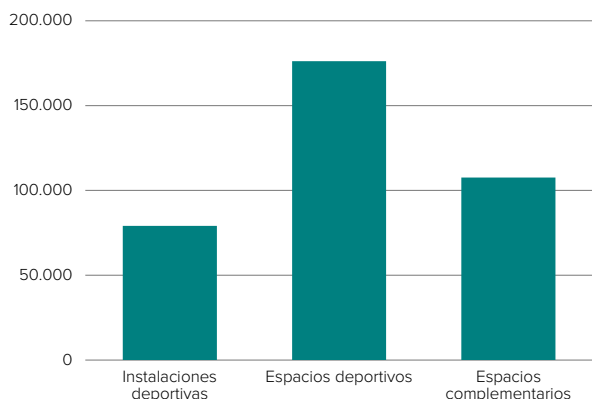
Resulta importante destacar que desde la última encuesta realizada, con referencia a 2010, se observa un notable crecimiento en las tasas de práctica deportiva semanal, superior en las mujeres y en los más jóvenes. La brecha por sexo estimada en la práctica deportiva semanal en 2010, en más de 15 puntos porcentuales, ha disminuido notablemente hasta situarse en 8 puntos porcentuales. Por tipo de deporte realizado, en términos semanales cobran más importancia la gimnasia, la carrera a pie o la musculación, con notables incrementos en el periodo. El ciclismo, la natación y el fútbol continúan siendo actividades muy frecuentes en la población investigada.

Las principales características metodológicas de la encuesta, junto a una síntesis de sus resultados pueden consultarse en el capítulo 11.

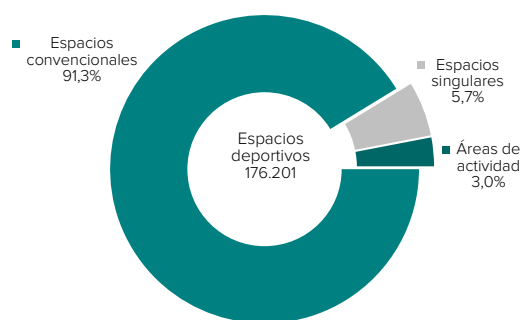
**Gráfico 11.8. Evolución de la práctica deportiva semanal**  
(En porcentaje de la población total investigada de cada colectivo)



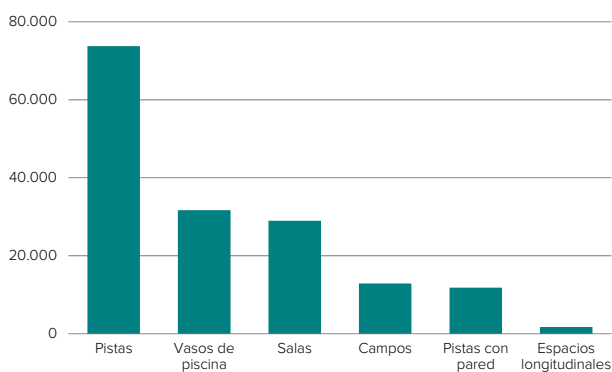
**Gráfico 12.1. Instalaciones y espacios deportivos**  
(Valores absolutos)



**Gráfico 12.2. Espacios deportivos por tipología. 2005**  
(En porcentaje)



**Gráfico 12.3. Espacios deportivos convencionales por tipología. 2005**  
(Valores absolutos)



## 12. Instalaciones y espacios deportivos

La explotación estadística del Censo Nacional de Instalaciones Deportivas, realizado en 2005 por el Consejo Superior de Deportes, con la colaboración de las unidades competentes en la materia de las comunidades y ciudades autónomas, permitió estimar el número total de instalaciones deportivas en 79.059.

Estas instalaciones incluían un total de 176.201 espacios deportivos. La mayor parte de ellos, el 91,3%, son espacios deportivos convencionales, el 5,7% espacios deportivos singulares y el 3% restante áreas de actividad.

Casi la mitad de los *espacios deportivos convencionales*, un 45,9%, eran pistas, el 19,7% vasos de piscina, el 18% salas, el 8% campos, el 7,3% pistas con pared y el 1,1% espacios longitudinales.

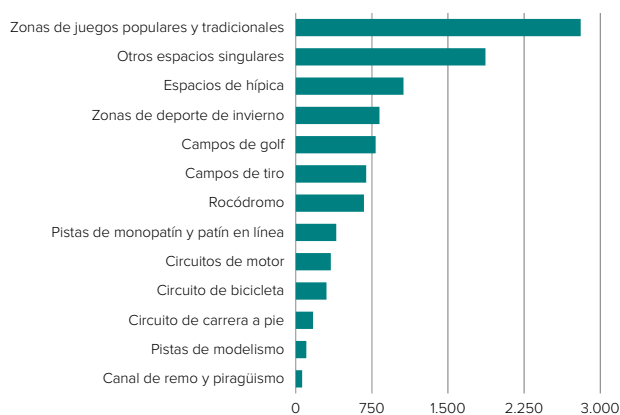
Por lo que se refiere a las actividades principales realizadas en los espacios convencionales, puede destacarse la natación, con un 19,2%, seguida de actividades como el fútbol sala, fútbol o gimnasia que representan un 13,7%, 9,7% y 8,5% respectivamente.

Si se consideran los *espacios deportivos singulares*, un 27,8% se corresponden a zonas de juegos populares y tradicionales, un 10,5% a espacios de hípica, un 8,2% a zonas de deporte de invierno y un 7,8% a campos de golf.

La mayor parte de las *áreas de actividad* son zonas terrestres, un 79,7%, seguido de las zonas acuáticas, un 17,8% y de las zonas aéreas, un 2,5%.

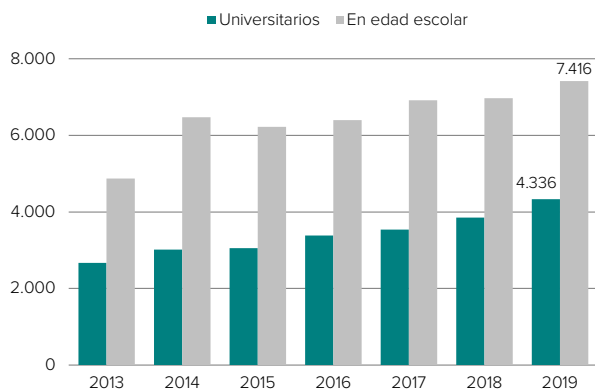
Los detalles metodológicos y los principales resultados de esta explotación estadística pueden ser consultados en el capítulo 12 de esta publicación.

**Gráfico 12.4. Espacios deportivos singulares por tipología. 2005**  
(Valores absolutos)

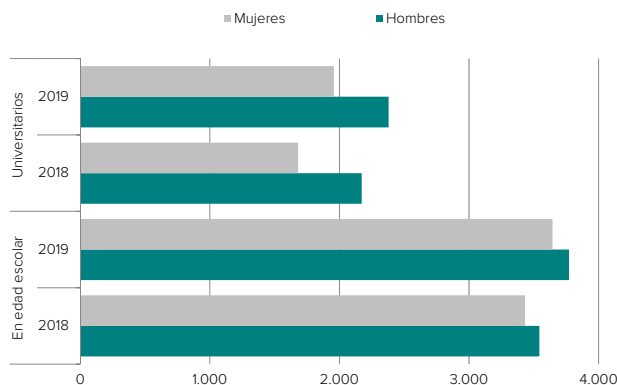


Fuente: Consejo Superior de Deportes. Censo Nacional de Instalaciones Deportivas 2005

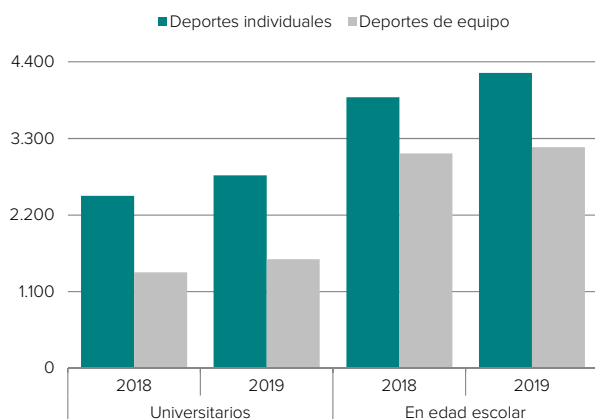
**Gráfico 13.1. Deportistas participantes en los Campeonatos de España**  
(Valores absolutos)



**Gráfico 13.2. Deportistas participantes en los Campeonatos de España por sexo**  
(Valores absolutos)



**Gráfico 13.3. Deportistas participantes en los Campeonatos de España por tipo de modalidad deportiva**  
(Valores absolutos)



### 13. Campeonatos universitarios y en edad escolar

La Explotación de la Base de Datos de Campeonatos de España Universitarios y en Edad Escolar, perteneciente al Inventario de Operaciones Estadísticas de la Administración del Estado y desarrollada por el Consejo Superior de Deportes, a través de la Subdirección General de Promoción e Innovación Deportiva, permite disponer de determinados indicadores relativos a la participación y resultados en este ámbito.

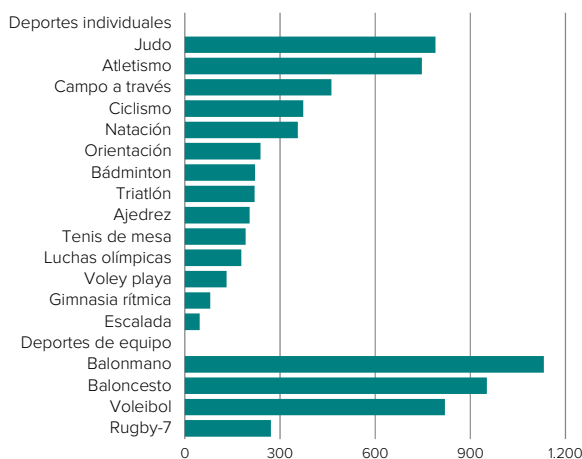
Los resultados relativos a 2019 indican que el número total de deportistas participantes en las fases finales de los Campeonatos de España Universitarios fue de 4.336, cifra que alcanza los 7.416 en los Campeonatos de España en Edad Escolar.

Si se desglosan los resultados por sexo, se observan diferencias más significativas en los datos relativos a campeonatos universitarios, con 2.379 deportistas hombres, el 54,9%, y 1.957 mujeres, el 45,1%. Frente a ello, entre los participantes en las fases finales de campeonatos en edad escolar las diferencias son mínimas por sexo, 3.772 deportistas, el 50,9%, corresponden a hombres y 3.644, el 49,1% a mujeres.

El 36,1% de los participantes en campeonatos universitarios lo hace en modalidades deportivas de equipo, concretamente 1.566, deportistas y el 63,9% en deportes individuales, 2.770. Si nos centramos en las cifras relativas a edad escolar se observa que el 57,2%, 4.241 deportistas se corresponden con participantes en deportes individuales, y el 42,8%, 3.175 en deportes de equipo.

El detalle metodológico de esta explotación junto a sus resultados puede consultarse en el capítulo 13 de esta publicación.

**Gráfico 13.4. Deportistas participantes en los Campeonatos de España en edad escolar por tipo de modalidad deportiva. 2019**  
(Valores absolutos)



Fuente: Ministerio de Cultura y Deporte. Consejo Superior de Deportes. Subdirección General de Promoción e Innovación Deportiva





### **III. Cuadro resumen**



## Cuadro resumen

Continúa

|  | 2008       | 2009       | 2010       | 2011       | 2012       | 2013       | 2014       | 2015       | 2016       | 2017       | 2018       | 2019       |
|--|------------|------------|------------|------------|------------|------------|------------|------------|------------|------------|------------|------------|
| <b>1. EMPLEO VINCULADO AL DEPORTE</b>  |            |            |            |            |            |            |            |            |            |            |            |            |
| <b>Total ocupados (En miles)</b>   |            |            |            | 150,5      | 160,9      | 164,6      | 189,4      | 184,6      | 194,0      | 203,3      | 214,1      | 219,9      |
| Hombres  |            |            |            | 93,4       | 94,7       | 90,9       | 102,6      | 106,0      | 118,1      | 119,4      | 124,1      | 130,4      |
| Mujeres  |            |            |            | 57,1       | 66,1       | 73,7       | 86,7       | 78,6       | 75,9       | 83,8       | 90,0       | 89,4       |
| <b>Edad</b>  |            |            |            |            |            |            |            |            |            |            |            |            |
| De 16 a 24 años  |            |            |            | 26,5       | 31,2       | 30,8       | 33,2       | 32,9       | 36,9       | 37,2       | 42,1       | 43,6       |
| De 25 a 34 años  |            |            |            | 48,0       | 44,6       | 55,4       | 62,5       | 58,6       | 56,1       | 69,0       | 68,6       | 67,9       |
| De 35 a 44 años  |            |            |            | 37,5       | 41,2       | 40,3       | 49,0       | 46,6       | 48,0       | 51,2       | 51,7       | 53,6       |
| De 45 a 54 años  |            |            |            | 27,7       | 31,8       | 27,1       | 29,1       | 31,7       | 34,3       | 31,5       | 35,4       | 37,1       |
| De 55 y más años   |            |            |            | 10,7       | 12,1       | 11,0       | 15,6       | 14,7       | 18,7       | 14,4       | 16,3       | 17,6       |
| <b>Nivel de estudios</b>   |            |            |            |            |            |            |            |            |            |            |            |            |
| Educación primaria e inferior <sup>(1)</sup>   |            |            |            | 7,9        | 7,9        | 7,2        | 7,0        | -          | 7,4        | 5,7        | -          | -          |
| Educación secundaria   |            |            |            | 81,3       | 84,0       | 79,9       | 87,2       | 87,4       | 89,9       | 89,7       | 99,5       | 99,9       |
| Educación superior o equivalente   |            |            |            | 61,2       | 69,0       | 77,5       | 95,2       | 92,4       | 96,7       | 107,8      | 110,6      | 117,6      |
| <b>En porcentaje del total de empleo</b>   |            |            |            | <b>0,8</b> | <b>0,9</b> | <b>1,0</b> | <b>1,1</b> | <b>1,0</b> | <b>1,1</b> | <b>1,1</b> | <b>1,1</b> | <b>1,1</b> |
| <b>2. EMPRESAS VINCULADAS AL DEPORTE</b>   |            |            |            |            |            |            |            |            |            |            |            |            |
| <b>Total empresas con actividad económica principal vinculada al deporte</b>   | 22.912     | 22.991     | 24.222     | 24.655     | 26.011     | 26.697     | 28.735     | 31.139     | 33.071     | 34.203     | 34.529     | 36.793     |
| Actividades deportivas   | 14.962     | 15.240     | 16.291     | 16.827     | 18.167     | 19.270     | 21.506     | 24.003     | 26.197     | 27.676     | 28.278     | 30.731     |
| Fabricación de artículos de deporte  | 197        | 193        | 188        | 175        | 175        | 174        | 177        | 204        | 208        | 217        | 261        | 274        |
| Comercio al por menor de artículos deportivos  | 7.753      | 7.558      | 7.743      | 7.653      | 7.669      | 7.253      | 7.052      | 6.932      | 6.666      | 6.310      | 5.990      | 5.788      |
| <b>En porcentaje del total de empresas</b>   | <b>0,7</b> | <b>0,7</b> | <b>0,7</b> | <b>0,8</b> | <b>0,8</b> | <b>0,8</b> | <b>0,9</b> | <b>1,0</b> | <b>1,0</b> | <b>1,0</b> | <b>1,0</b> | <b>1,1</b> |
| <b>3. GASTO DE LOS HOGARES VINCULADO AL DEPORTE</b>  |            |            |            |            |            |            |            |            |            |            |            |            |
| <b>Gasto total (Millones de euros)</b>   | 4.866      | 4.555      | 4.693      | 4.779      | 4.469      | 4.570      | 4.211      | 4.443      | 4.925      | 5.686      | 5.527      |            |
| Servicios recreativos y deportivos   | 3.611      | 3.216      | 3.233      | 3.438      | 3.164      | 3.543      | 3.152      | 3.312      | 3.845      | 4.505      | 4.249      |            |
| Grandes equipos  | 373        | 398        | 519        | 377        | 408        | 142        | 128        | 164        | 219        | 269        | 222        |            |
| Otros equipos  | 633        | 642        | 644        | 638        | 588        | 573        | 614        | 619        | 525        | 625        | 666        |            |
| Bicicletas   | 249        | 299        | 298        | 326        | 309        | 312        | 317        | 347        | 335        | 287        | 390        |            |
| <b>Gasto medio por persona (En euros)</b>  | 107        | 99         | 102        | 103        | 96         | 99         | 92         | 97         | 107        | 123        | 119        |            |
| <b>En porcentaje del total de gasto</b>  | <b>0,9</b> | <b>0,9</b> | <b>0,9</b> | <b>0,9</b> | <b>0,9</b> | <b>0,9</b> | <b>0,9</b> | <b>0,9</b> | <b>0,9</b> | <b>1,1</b> | <b>1,0</b> |            |
| <b>4. GASTO PUBLICO VINCULADO AL DEPORTE (Véase advertencia en DEPORTEdata)</b>  |            |            |            |            |            |            |            |            |            |            |            |            |
| <b>Gasto liquidado en deporte (Millones de euros)</b>  |            |            |            |            |            |            |            |            |            |            |            |            |
| Por la Administración General del Estado   |            |            |            | 170        | 152        | 171        | 152        | 128        | 139        | 144        | 143        | 175        |
| Por la Administración Autonómica   |            |            |            | 559        | 579        | 362        | 337        | 309        | 299        | 303        | 343        | 358        |
| Por la Administración Local  |            |            |            | 3.057      | 2.501      | 2.047      | 1.903      | 1.964      | 2.115      | 2.075      | 2.150      | 2.340      |
| <b>Gasto liquidado en deporte (En porcentaje del P.I.B.)</b>   |            |            |            |            |            |            |            |            |            |            |            |            |
| Por la Administración General del Estado   |            |            |            | 0,02       | 0,01       | 0,02       | 0,01       | 0,01       | 0,01       | 0,01       | 0,01       | 0,01       |
| Por la Administración Autonómica   |            |            |            | 0,05       | 0,05       | 0,03       | 0,03       | 0,03       | 0,03       | 0,03       | 0,03       | 0,03       |
| Por la Administración Local  |            |            |            | 0,28       | 0,23       | 0,20       | 0,19       | 0,19       | 0,20       | 0,19       | 0,19       | 0,19       |
| <b>5. ENSEÑANZAS VINCULADAS AL DEPORTE</b>   |            |            |            |            |            |            |            |            |            |            |            |            |
| <b>Alumnado matriculado en Enseñanzas deportivas del Régimen Especial</b>  |            |            |            | 5.953      | 6.497      | 7.027      | 8.061      | 10.035     | 10.829     | 11.507     | 10.026     | 10.606     |
| <b>Alumnado matriculado en Enseñanzas del Régimen General</b>  |            |            |            |            |            |            |            |            |            |            |            |            |
| Formación profesional vinculada al deporte   |            |            |            | 15.601     | 18.097     | 20.216     | 22.015     | 24.347     | 26.500     | 28.173     | 30.779     | 34.008     |
| Enseñanza universitaria vinculada al deporte   |            |            |            | 17.619     | 19.592     | 20.403     | 20.653     | 20.160     | 20.466     | 21.365     | 22.045     | 22.638     |
| <b>6. COMERCIO EXTERIOR DE BIENES VINCULADOS AL DEPORTE</b>  |            |            |            |            |            |            |            |            |            |            |            |            |
| <b>Importación de bienes vinculados al deporte (Millones de euros)</b>   | 1.380      | 1.047      | 2.418      | 1.961      | 2.010      | 1.107      | 1.468      | 1.569      | 1.760      | 1.977      | 2.084      | 2.341      |
| <b>Exportación de bienes vinculados al deporte (Millones de euros)</b>   | 698        | 539        | 607        | 768        | 633        | 671        | 610        | 828        | 802        | 1.025      | 1.029      | 1.047      |
| <b>7. TURISMO VINCULADO AL DEPORTE <sup>(2)</sup></b>  |            |            |            |            |            |            |            |            |            |            |            |            |
| <b>Viajes de residentes en España realizados principalmente por motivos deportivos (En miles)</b>                      |            |            |            |            |            |            |            | 3.712      | 4.015      | 4.024      | 4.170      | 4.564      |
| En porcentaje del total de viajes por ocio, recreo y vacaciones  |            |            |            |            |            |            |            | 4,7        | 4,7        | 4,1        | 4,2        | 4,6        |
| En porcentaje del total de viajes  |            |            |            |            |            |            |            | 2,1        | 2,2        | 2,1        | 2,1        | 2,4        |
| <b>Gasto total en viajes (Millones de euros)</b>   |            |            |            |            |            |            |            | 855        | 1.010      | 957        | 1.043      | 1.153      |
| <b>Entradas de turistas internacionales realizadas principalmente por motivos deportivos <sup>(3)</sup> (En miles)</b> |            |            |            |            |            |            |            | 965        | 1.426      | 1.273      | 1.448      | 1.513      |
| En porcentaje del total de entradas por ocio, recreo y vacaciones  |            |            |            |            |            |            |            | 1,7        | 2,2        | 1,8        | 2,0        | 2,1        |
| En porcentaje del total de entradas  |            |            |            |            |            |            |            | 1,4        | 1,9        | 1,6        | 1,7        | 1,8        |
| <b>Gasto total en viajes (Millones de euros)</b>   |            |            |            |            |            |            |            | 877        | 1.393      | 1.255      | 1.400      | 1.434      |

(1) Ha de tenerse en cuenta que no se presentan estimaciones en aquellas actividades u ocupaciones cuyo valor fuera inferior a 5.000, al estar afectadas por elevados errores de muestreo.

(2) Los cambios metodológicos implantados por el INE en 2015 impiden su comparación con periodos anteriores. Véanse detalles en notas metodológicas

(3) A partir del año 2016 los datos relativos a entradas se han obtenido partiendo de los indicadores de gasto total y gasto medio por persona difundidos por el INE.

## Cuadro resumen

Conclusión

|  | 2008    | 2009   | 2010   | 2011   | 2012   | 2013   | 2014   | 2015   | 2016   | 2017   | 2018   | 2019   |
|--|---------|--------|--------|--------|--------|--------|--------|--------|--------|--------|--------|--------|
| <b>8. DEPORTE FEDERADO</b>   |         |        |        |        |        |        |        |        |        |        |        |        |
| <b>Licencias federadas (En miles)</b>  | 3.395   | 3.471  | 3.520  | 3.548  | 3.499  | 3.395  | 3.390  | 3.504  | 3.586  | 3.761  | 3.867  | 3.946  |
| Hombres  |         | 2.786  | 2.814  | 2.825  | 2.777  | 2.683  | 2.674  | 2.750  | 2.814  | 2.922  | 2.978  | 3.037  |
| Mujeres  |         | 684    | 706    | 723    | 722    | 712    | 717    | 754    | 772    | 840    | 889    | 909    |
| <b>Clubs deportivos federados</b>  | 57.752  | 58.342 | 59.531 | 60.262 | 62.346 | 62.363 | 65.005 | 65.711 | 66.004 | 67.030 | 78.691 | 75.455 |
| Número medio de licencias por club   | 58,8    | 59,5   | 59,1   | 58,9   | 56,1   | 54,4   | 52,2   | 53,3   | 54,3   | 56,1   | 49,1   | 52,3   |
| <b>Deportistas de alto nivel (DAN)</b>   | 3.377   | 3.474  | 3.212  | 3.735  | 4.257  | 4.696  | 3.986  | 3.893  | 4.553  | 4.660  | 4.962  | 5.337  |
| Hombres  | 2.299   | 2.364  | 2.122  | 2.501  | 2.830  | 3.110  | 2.629  | 2.545  | 2.939  | 2.962  | 3.114  | 3.336  |
| Mujeres  | 1.078   | 1.110  | 1.090  | 1.234  | 1.427  | 1.586  | 1.357  | 1.348  | 1.614  | 1.698  | 1.848  | 2.001  |
| <b>Medallas en competiciones internacionales</b>   | 524     | 556    | 533    | 601    | 577    | 576    | 586    | 639    | 763    | 804    | 821    | 963    |
| Campeonatos del Mundo y Juegos Olímpicos   | 241     | 231    | 247    | 265    | 293    | 226    | 273    | 242    | 366    | 365    | 332    | 463    |
| Campeonatos de Europa  | 283     | 325    | 286    | 336    | 284    | 350    | 313    | 397    | 397    | 439    | 489    | 500    |
| <b>Records de España</b>   | 656     | 781    | 404    | 379    | 356    | 344    | 443    | 544    | 472    | 396    | 473    | 557    |
| <b>9. FORMACIÓN DE ENTRENADORES</b>  |         |        |        |        |        |        |        |        |        |        |        |        |
| <b>Formaciones en el ámbito estrictamente federativo (excluyendo fútbol)</b>               |         |        |        |        |        |        |        |        |        |        |        |        |
| Cursos   |         |        |        | 373    | 407    | -      | -      | 279    | 357    | 404    | 453    |        |
| Entrenadores formados  |         |        |        | 5.336  | 8.980  | -      | -      | 9.093  | 7.429  | 8.109  | 8.563  |        |
| <b>Formaciones del período transitorio</b>   |         |        |        |        |        |        |        |        |        |        |        |        |
| Cursos   | 197     | 237    | 297    | 381    | 116    | 167    | 183    | 188    | 181    | 172    | 270    |        |
| Plazas   | 4.305   | 5.684  | 7.012  | 8.633  | 1.913  | 2.965  | 3.071  | 3.224  | 2.748  | 2.575  | 4.461  |        |
| <b>10. CONTROL DEL DOPAJE</b>  |         |        |        |        |        |        |        |        |        |        |        |        |
| <b>Muestras fisiológicas analizadas</b>  |         |        |        |        |        |        |        |        |        |        |        |        |
| En competición   |         |        |        | 5.748  | 5.402  | 3.761  | 3.843  | 4.477  | 3.772  | 4.192  | 5.788  |        |
| Fuera de competición   |         |        |        | 3.965  | 3.665  | 2.712  | 3.033  | 2.932  | 2.117  | 2.413  | 3.106  |        |
| <b>Resultado de las muestras analizadas (En porcentaje)</b>                                |         |        |        | 1.783  | 1.737  | 1.049  | 810    | 1.545  | 1.655  | 1.779  | 2.682  |        |
| Adverso  |         |        |        | 1,1    | 0,9    | 0,8    | 0,6    | 0,7    | -      | 1,2    | 0,8    |        |
| Negativo   |         |        |        | 98,9   | 99,1   | 99,2   | 99,4   | 99,3   | -      | 98,8   | 99,2   |        |
| <b>Sustancias y métodos prohibidos detectados (En porcentaje)</b>                          |         |        |        |        |        |        |        |        |        |        |        |        |
| Sustancias prohibidas  |         |        |        | 35,5   | 30,2   | 44,8   | 58,6   | 44,1   | -      | 57,4   | 53,8   |        |
| Sustancias prohibidas en competición   |         |        |        | 62,9   | 69,8   | 44,8   | 41,4   | 52,9   | -      | 42,6   | 46,1   |        |
| Sustancias prohibidas en ciertos deportes  |         |        |        | 1,6    | 0,0    | 10,3   | 0,0    | 2,9    | -      | 0,0    | 0,0    |        |
| Métodos prohibidos   |         |        |        | 0,0    | 0,0    | 0,0    | 0,0    | 0,0    | -      | 0,0    | 0,0    |        |
| <b>Autorizaciones para uso terapéutico (AUTs)</b>  |         |        |        | 1.515  | 1.485  | 1.388  | 643    | 594    | 537    | 483    | 545    |        |
| <b>11. HÁBITOS DEPORTIVOS</b>  |         |        |        |        |        |        |        |        |        |        |        |        |
| <b>Población de 15 años en adelante que practica algún deporte semanalmente</b>            |         |        |        |        |        |        |        |        |        |        |        |        |
| (En porcentaje de la población de cada colectivo)  |         |        |        | 37,0   |        |        |        | 46,2   |        |        |        |        |
| Hombres  |         |        |        | 45,4   |        |        |        | 50,4   |        |        |        |        |
| Mujeres  |         |        |        | 28,8   |        |        |        | 42,1   |        |        |        |        |
| <b>Edad</b>  |         |        |        |        |        |        |        |        |        |        |        |        |
| De 15 a 24 años  |         |        |        | 57,9   |        |        |        | 76,1   |        |        |        |        |
| De 25 a 54 años  |         |        |        | 40,2   |        |        |        | 53,2   |        |        |        |        |
| De 55 años en adelante   |         |        |        | 22,2   |        |        |        | 26,0   |        |        |        |        |
| <b>Nivel de estudios</b>   |         |        |        |        |        |        |        |        |        |        |        |        |
| Educación primaria, secundaria   |         |        |        | 33,2   |        |        |        | 39,4   |        |        |        |        |
| Educación superior o equivalente   |         |        |        | 54,9   |        |        |        | 64,1   |        |        |        |        |
| <b>12. INSTALACIONES Y ESPACIOS DEPORTIVOS <sup>(1)</sup></b>                              |         |        |        |        |        |        |        |        |        |        |        |        |
| <b>Instalaciones deportivas</b>  | 79.059  |        |        |        |        |        |        |        |        |        |        |        |
| <b>Espacios deportivos</b>   | 176.201 |        |        |        |        |        |        |        |        |        |        |        |
| Espacios convencionales  | 160.789 |        |        |        |        |        |        |        |        |        |        |        |
| Espacios singulares  | 10.100  |        |        |        |        |        |        |        |        |        |        |        |
| Áreas de actividad   | 5.312   |        |        |        |        |        |        |        |        |        |        |        |
| <b>Espacios complementarios</b>  | 107.549 |        |        |        |        |        |        |        |        |        |        |        |
| <b>Servicios auxiliares</b>  | 279.544 |        |        |        |        |        |        |        |        |        |        |        |
| <b>13. CAMPEONATOS UNIVERSITARIOS Y EN EDAD ESCOLAR</b>                                    |         |        |        |        |        |        |        |        |        |        |        |        |
| <b>Deportistas participantes en fases finales de Campeonatos de España Universitarios</b>  |         |        |        |        |        |        |        |        |        |        |        |        |
|  |         |        |        | 5.169  | 3.867  | 2.669  | 3.013  | 3.052  | 3.387  | 3.541  | 3.853  | 4.336  |
| <b>Deportistas participantes en fases finales de Campeonatos de España en Edad Escolar</b> |         |        |        |        |        |        |        |        |        |        |        |        |
|  |         |        |        | 7.307  | 7.242  | 4.872  | 6.473  | 6.221  | 6.399  | 6.920  | 6.975  | 7.416  |

(1) Los datos se corresponden con 2005

## **IV. Resultados detallados**



## **IV. A. Magnitudes transversales**





1. Empleo vinculado al deporte



## 1. Materia objeto de la investigación estadística

En este capítulo se ofrece información relativa al empleo vinculado al deporte. Se incluyen las personas ocupadas que desarrollan su actividad laboral en el ámbito deportivo, considerando el criterio conjunto tanto de las ocupaciones como de las actividades económicas deportivas que se detallan más adelante.

Con ello se pretende ofrecer indicadores que permitan valorar la magnitud del empleo de este sector y conocer las principales características del mismo. El empleo vinculado al deporte se ofrece desglosado por sexo, grupos de edad, nivel de estudios, situación profesional y tipo de jornada.

## 2. Fuente de información

La fuente de información utilizada ha sido la **Encuesta de Población Activa (EPA)**, operación estadística perteneciente al Plan Estadístico Nacional desarrollada por el Instituto Nacional de Estadística.

Se trata de una investigación por muestreo de periodicidad trimestral dirigida a la población que reside en viviendas familiares de todo el territorio nacional y cuya finalidad es conocer las características de dicha población en relación con el mercado de trabajo. El detalle de los aspectos metodológicos de esta encuesta puede consultarse en el apartado correspondiente en [www.ine.es](http://www.ine.es).

Los resultados que se ofrecen en el capítulo son fruto de una explotación específica de la fuente citada realizada por el Ministerio en la que se han considerado los ocupados que, desde el punto de vista conjunto de la profesión o de la actividad económica, quedan comprendidos en el ámbito deportivo.

Ha de hacerse notar, para una correcta interpretación de los resultados, que en la explotación se han considerado únicamente las medias anuales.

## 3. Principales conceptos y delimitación del ámbito de la explotación

*Empleo vinculado al deporte.* Conjunto de ocupados de 16 años en adelante que desarrollan una ocupación deportiva en el conjunto de la economía o cualquier empleo en sectores vinculados al deporte. Se han considerado ocupaciones deportivas aquellas actividades profesionales con una dimensión deportiva tales como deportistas, entrenadores o instructores de actividades deportivas. Todas estas ocupaciones son tenidas en cuenta con independencia de la actividad principal del empleador. Por lo que respecta a la actividad

económica se han considerado las actividades deportivas destinadas a la gestión de instalaciones deportivas, de clubs deportivos, de gimnasios, o de promoción de espectáculos deportivos entre otros, recogidas en el código 931 de la CNAE 2009, así como la fabricación de artículos de deporte, recogida en el código 323 de la CNAE 2009.

*La delimitación de las actividades económicas y de las ocupaciones a incluir en el ámbito deportivo para la explotación que se presenta, ha venido condicionada por la disponibilidad de desgloses de la Encuesta de Población Activa, exclusivamente a tres dígitos, tanto para la Clasificación Nacional de Actividades Económicas (CNAE 2009) como para la Clasificación Nacional de Ocupaciones (CNO 2011).*

Concretamente las actividades económicas y las ocupaciones consideradas en la delimitación del ámbito deportivo han sido las siguientes:

- *Actividades económicas (se incluye su código según la CNAE 2009)*
  - 323 Fabricación de artículos de deporte (excepto prendas de vestir y calzado).
  - 931 Actividades deportivas. Comprende la gestión de instalaciones deportivas, las actividades de los clubs deportivos y de gimnasios entre otros.
  - Cualquier otra actividad económica si se trata de una de las ocupaciones deportivas consideradas.
- *Ocupaciones (se incluye su código según la CNO 2011)*
  - 372 Deportistas, entrenadores, instructores de actividades deportivas; monitores de actividades recreativas.
  - Cualquier otra ocupación si se trata de una de las actividades económicas deportivas consideradas.

No ha sido posible sin embargo contemplar actividades deportivas cuya delimitación hubiera requerido mayor nivel de desglose tales como la fabricación o el comercio de prendas deportivas, por estar contempladas dentro de epígrafes a cuatro dígitos como 1419 o 4642 entre otros, el comercio de artículos deportivos, recogido en los epígrafes 4649, 4719 o 4764, o la educación en el ámbito deportivo, por estar en el epígrafe 8551 entre otros.

## 4. Notas a los cuadros

*Nota al cuadro 1.1.* Ha de tenerse en cuenta que no se presentan estimaciones en aquellas actividades u ocupaciones cuyo valor fuera inferior a 5.000, al estar afectadas por elevados errores de muestreo.

**1.1. Empleo medio anual vinculado a determinadas ocupaciones o actividades deportivas por sexo, grupo de edad y nivel de estudios <sup>(1)</sup>**

|  | EMPLEO VINCULADO AL DEPORTE  |              |                                   |            |                         |            | Distribución porcentual del empleo total |            |
|--|------------------------------|--------------|-----------------------------------|------------|-------------------------|------------|--|------------|
|  | VALORES ABSOLUTOS (En miles) |              | En porcentaje del total de empleo |            | Distribución porcentual |            | 2018                                     | 2019       |
|  | 2018                         | 2019         | 2018                              | 2019       | 2018                    | 2019       |  |            |
| <b>TOTAL</b>                           | <b>214,1</b>                 | <b>219,9</b> | <b>1,1</b>                        | <b>1,1</b> | <b>100</b>              | <b>100</b> | <b>100</b>                               | <b>100</b> |
| <b>SEXO</b>                            |                              |              |                                   |            |                         |            |  |            |
| Hombres                                | 124,1                        | 130,4        | 1,2                               | 1,2        | 58,0                    | 59,3       | 54,5                                     | 54,3       |
| Mujeres                                | 90,0                         | 89,4         | 1,0                               | 1,0        | 42,0                    | 40,7       | 45,5                                     | 45,7       |
| <b>GRUPO DE EDAD</b>                   |                              |              |                                   |            |                         |            |  |            |
| De 16 a 24 años                        | 42,1                         | 43,6         | 4,3                               | 4,2        | 19,7                    | 19,8       | 5,1                                      | 5,3        |
| De 25 a 34 años                        | 68,6                         | 67,9         | 1,8                               | 1,8        | 32,1                    | 30,9       | 19,6                                     | 19,3       |
| De 35 a 44 años                        | 51,7                         | 53,6         | 0,9                               | 0,9        | 24,2                    | 24,4       | 30,3                                     | 29,3       |
| De 45 a 54 años                        | 35,4                         | 37,1         | 0,7                               | 0,7        | 16,5                    | 16,9       | 27,9                                     | 28,3       |
| De 55 y más años                       | 16,3                         | 17,6         | 0,5                               | 0,5        | 7,6                     | 8,0        | 17,1                                     | 17,8       |
| <b>NIVEL DE ESTUDIOS</b>               |                              |              |                                   |            |                         |            |  |            |
| Educación primaria e inferior          | -                            | -            | -                                 | -          | -                       | -          | -  | -          |
| Educación secundaria                   | 99,5                         | 99,9         | 1,0                               | 1,0        | 46,5                    | 45,4       | 51,2                                     | 50,8       |
| Primera etapa                          | 41,0                         | 41,2         | 0,8                               | 0,8        | 19,1                    | 18,7       | 27,2                                     | 26,9       |
| Segunda etapa. Orientación general     | 40,4                         | 40,2         | 1,5                               | 1,5        | 18,9                    | 18,3       | 13,8                                     | 13,9       |
| Segunda etapa. Orientación profesional | 18,1                         | 18,5         | 0,9                               | 0,9        | 8,5                     | 8,4        | 10,1                                     | 10,0       |
| Educación superior o equivalente       | 110,6                        | 117,6        | 1,3                               | 1,4        | 51,6                    | 53,5       | 42,9                                     | 43,8       |

Fuente: MCUD. Explotación de la Encuesta de Población Activa en el Ámbito Deportivo. INE. Encuesta de Población Activa. Medias anuales

**1.2. Empleo medio anual vinculado a determinadas ocupaciones o actividades deportivas por situación profesional y tipo de jornada**

|                              | EMPLEO VINCULADO AL DEPORTE  |              |                                   |            |                         |            | Distribución porcentual del empleo total |            |
|------------------------------|------------------------------|--------------|-----------------------------------|------------|-------------------------|------------|--|------------|
|                              | VALORES ABSOLUTOS (En miles) |              | En porcentaje del total de empleo |            | Distribución porcentual |            | 2018                                     | 2019       |
|                              | 2018                         | 2019         | 2018                              | 2019       | 2018                    | 2019       |  |            |
| <b>TOTAL</b>                 | <b>214,1</b>                 | <b>219,9</b> | <b>1,1</b>                        | <b>1,1</b> | <b>100</b>              | <b>100</b> | <b>100</b>                               | <b>100</b> |
| <b>SITUACIÓN PROFESIONAL</b> |                              |              |                                   |            |                         |            |  |            |
| No asalariados               | 21,5                         | 25,7         | 0,7                               | 0,8        | 10,0                    | 11,7       | 16,0                                     | 15,7       |
| Asalariados                  | 192,6                        | 194,1        | 1,2                               | 1,2        | 90,0                    | 88,3       | 84,0                                     | 84,3       |
| Contrato indefinido          | 103,4                        | 103,0        | 0,9                               | 0,8        | 48,3                    | 46,9       | 61,5                                     | 62,2       |
| Contrato temporal            | 89,2                         | 91,1         | 2,0                               | 2,1        | 41,7                    | 41,4       | 22,5                                     | 22,1       |
| <b>TIPO DE JORNADA</b>       |                              |              |                                   |            |                         |            |  |            |
| Tiempo completo              | 121,0                        | 122,8        | 0,7                               | 0,7        | 56,5                    | 55,9       | 85,4                                     | 85,4       |
| Tiempo parcial               | 93,1                         | 97,0         | 3,3                               | 3,3        | 43,5                    | 44,1       | 14,6                                     | 14,6       |

Fuente: MCUD. Explotación de la Encuesta de Población Activa en el Ámbito Deportivo. INE. Encuesta de Población Activa. Medias anuales

(1) Véase nota a este cuadro en el apartado Notas metodológicas

## 2. Empresas vinculadas al deporte



## 1. Materia objeto de la investigación estadística

En este capítulo se ofrece la información disponible relativa al número de empresas cuya actividad económica principal pertenece al ámbito deportivo, delimitado a estos efectos tal y como se describe más adelante, ofreciéndose desgloses por las siguientes características:

- Actividad económica principal
- Tamaño según el número de asalariados
- Condición jurídica de la empresa
- Comunidad autónoma

Por otra parte, para aquellas actividades en las que ello ha sido posible, se ofrecen determinados agregados económicos tales como volumen de negocio, valor de la producción, valor añadido bruto, gastos de personal e inversión en activos materiales.

## 2. Fuentes de información

Las fuentes de información utilizadas han sido, para los datos relativos al número de empresas, el **Directorio Central de Empresas (DIRCE)**, y para los datos relativos a magnitudes económicas de determinadas ramas de actividad, la **Estadística Estructural de Empresas (EEE)**. En todos los casos se trata de operaciones estadísticas pertenecientes al Plan Estadístico Nacional desarrolladas por el Instituto Nacional de Estadística.

Por lo que se refiere al DIRCE, su principal objetivo es disponer de un marco para la elaboración de encuestas y proporcionar datos estructurales del número de empresas existentes en España clasificados según diversas variables. Se trata de una estadística administrativa elaborada a partir de datos primarios procedentes de fuentes de origen administrativo y estadístico, (Impuesto sobre Actividades Económicas, Retenciones sobre Rentas de Trabajo, Cuentas de Cotización de la Seguridad Social y otras fuentes administrativas y estadísticas) complementados con la información procedente de las operaciones estadísticas corrientes del INE. Los datos son sometidos a un sistema de armonización e integración con el objeto de conseguir reunir en un sistema de información único las empresas españolas ubicadas en el territorio nacional. Para una correcta interpretación de los resultados ha de tenerse en cuenta que los datos de cada año recogidos en esta fuente se corresponden al primer día del mismo.

Por lo que respecta a las encuestas de empresas, de la industria, el comercio y los servicios, su finalidad es disponer de una información básica para el conocimiento de la realidad de estos sectores económicos y para el análisis de sus principales características estructurales.

La información proporcionada por la EIE, la EAC y la EAS, se integra a partir del 2015 en la operación estadística publicada por el INE, la Estadística

Estructural de Empresas, que aplica un tratamiento homogéneo en la industria, el comercio y los servicios.

El detalle de los aspectos metodológicos del proyecto citado puede consultarse en el apartado correspondiente en [www.ine.es](http://www.ine.es).

## 3. Delimitación del ámbito

La *delimitación de las actividades económicas a incluir en el ámbito deportivo* de los datos que se presentan ha venido condicionada por la disponibilidad de desgloses de la Clasificación Nacional de Actividades Económicas (CNAE 2009).

Concretamente se han considerado las empresas cuya actividad económica principal es una de las siguientes:

- *Actividades económicas (se incluye su código según la CNAE 2009)*
  - 323 Fabricación de artículos de deporte (excepto prendas de vestir y calzado).
  - 4764 Comercio al por menor de artículos deportivos en establecimientos especializados.
  - 931 Actividades deportivas. Comprende la gestión de instalaciones deportivas, las actividades de los clubs deportivos y de gimnasios entre otros.

La ampliación de la información proporcionada por la EEE para datos referidos al 2016 en adelante ha permitido incorporar información de determinados agregados económicos de la 4764 y de las siguientes actividades que componen la 931:

- 9311 Gestión de instalaciones deportivas
- 9312 Actividades de los clubes deportivos
- 9313 Actividades de los gimnasios
- 9319 Otras actividades deportivas

No ha sido posible sin embargo contemplar otras actividades deportivas para las que no se dispone de información con el desglose necesario, por estar incluidas en epígrafes agregados a otras actividades no consideradas deportivas.

## 4. Principales conceptos

*Actividad económica.* En el DIRCE, la actividad económica principal se determina fundamentalmente a partir del epígrafe fiscal presente tanto en el Impuesto sobre Actividades Económicas como en Licencias Fiscales y del código de actividad económica que figura en las Cuentas de Cotización de la Seguridad Social. En el resto de las fuentes utilizadas, se entiende por actividad principal aquella que genera el mayor valor añadido. Ante la dificultad que supone para las empresas el cálculo del valor añadido cuando realizan varias actividades, se considera como actividad principal aquella que genera mayor cifra de negocios o, en su defecto, la que emplee un mayor número de personas ocupadas.

*Empresa.* Corresponde a la combinación más pequeña de unidades jurídicas que produce bienes o servicios y que disfruta de una cierta autonomía de decisión principalmente a la hora de emplear los recursos de los que dispone. De esta forma, una empresa puede llevar a cabo más de una actividad económica, puede estar presente en más de una ubicación y puede estar compuesta por una o más unidades legales.

*Empresa vinculada al deporte.* Se considera como tal aquella cuya actividad económica principal pertenece al ámbito deportivo, considerándose a los efectos de este capítulo las actividades señaladas en el epígrafe anterior.

*Tamaño de la empresa.* Medido en número de asalariados, se obtiene prioritariamente a través de las distintas encuestas económicas que realizan habitualmente el INE y otros Organismos.

*Condición jurídica.* La condición jurídica se determina fundamentalmente por la primera letra del identificador NIF, presente en todas las fuentes de entrada.

*Clasificación geográfica.* Se corresponde con la ubicación de la sede social de la empresa.

*Volumen de negocio.* Comprende los importes facturados por la empresa durante el año de referencia, corresponde a las ventas netas de bienes y prestación de servicios que son objeto de las actividades ordinarias de la empresa. No incluye el IVA ni otros impuestos similares deducibles. Las ventas netas se obtienen descontando los rappels sobre ventas (descuentos y bonificaciones que se basan en alcanzar un determinado volumen de pedidos), las devoluciones y otros descuentos por defectos de calidad o por retrasos en la entrega. El volumen de negocio no comprende la venta de activos fijos ni las subvenciones cobradas por producir.

*Valor de la producción.* Mide el importe de los bienes y servicios producidos por la empresa durante el ejercicio. Se define como el volumen de negocio, más o menos las variaciones de las existencias de productos terminados, trabajos en curso y bienes y servicios comprados para la reventa, menos las compras de bienes y servicios para la reventa, más los trabajos realizados por la empresa para su activo y los otros ingresos de gestión (excluidas las subvenciones).

*Valor añadido a coste de los factores.* Se calcula a partir del valor de la producción menos los gastos de explotación distintos de los destinados a la reventa (consumo de materias primas, productos intermedios y otros aprovisionamientos y gastos en

servicios exteriores). De ello se deducen los impuestos ligados a la producción y a los productos y se suman las subvenciones a la explotación.

*Gastos de personal.* Se entiende por gastos de personal el importe total agregado de los pagos efectuados por la empresa durante el año de referencia en concepto de sueldos y salarios, indemnizaciones, seguridad social y otros gastos de personal.

*Inversión en activos materiales.* La inversión en activos materiales se define como los incrementos en el valor de los bienes materiales destinados a ser utilizados en la actividad de la empresa de forma duradera, en el año de referencia. Se trata de inversión bruta. Se incluyen los aumentos de valor que se produzcan en los distintos tipos de activos materiales, que tengan su origen en compras a terceros de bienes nuevos o usados; en producción propia de activos materiales, o en trabajos realizados por la propia empresa o por terceros sobre elementos ya existentes con objeto de aumentar su capacidad productiva, su rendimiento o su vida útil. Se incluye el "leasing" como una forma más de adquisición de activos o de inversión por parte del arrendatario. Las operaciones de inversión se reflejan por el total de su valor, valorándose las compras a precios de adquisición, sin incluir el IVA deducible e incluyendo los gastos de transporte, instalación, los costes de la transferencia de la propiedad y otros impuestos no deducibles. Los trabajos realizados por la empresa con sus propios recursos se valoran a precios de coste y el leasing por el valor al contado de los bienes adquiridos.

*Personal ocupado.* Conjunto de personas que, formando parte de la empresa, contribuyen mediante la aportación de su trabajo, sea remunerado o no, a las actividades de la misma. Se incluyen los propietarios que trabajan, los socios que trabajan con regularidad en la unidad y los familiares no remunerados que trabajan con regularidad en la unidad. También se incluyen las personas que, aunque trabajan fuera de empresa, pertenecen a ella y son retribuidas por ella. El personal ocupado comprende tanto el personal fijo como el eventual, ya sea a jornada completa como parcial. La información se presenta en términos de media anual.

## 5. Notas a los cuadros

*Notas a los cuadros 2.1 a 2.7.* El concepto de empresa utilizado en el DIRCE ha sido reformulado por el INE para los datos a 1 de enero de 2019.



2.1. Empresas vinculadas al deporte por actividad económica principal <sup>(1)</sup>

|   | VALORES ABSOLUTOS |               | En porcentaje del total de empresas |            | Distribución porcentual |            |
|---|-------------------|---------------|-------------------------------------|------------|-------------------------|------------|
|   | 2018              | 2019          | 2018                                | 2019       | 2018                    | 2019       |
| <b>TOTAL</b>                                  | <b>34.529</b>     | <b>36.793</b> | <b>1,0</b>                          | <b>1,1</b> | <b>100</b>              | <b>100</b> |
| 931 Actividades deportivas                    | 28.278            | 30.731        | 0,85                                | 0,91       | 81,9                    | 83,5       |
| 323 Fabricación de artículos de deporte       | 261               | 274           | 0,01                                | 0,01       | 0,8                     | 0,7        |
| 4764 Comercio al por menor de art. deportivos | 5.990             | 5.788         | 0,18                                | 0,17       | 17,3                    | 15,7       |

Fuente: INE. Directorio Central de Empresas

2.2. Empresas vinculadas al deporte por número de asalariados <sup>(1)</sup>

|                          | EMPRESAS VINCULADAS AL DEPORTE |               |                                     |            |                         |            | Distribución porcentual del total de empresas |            |
|--------------------------|--------------------------------|---------------|-------------------------------------|------------|-------------------------|------------|---|------------|
|                          | VALORES ABSOLUTOS              |               | En porcentaje del total de empresas |            | Distribución porcentual |            | 2018  | 2019       |
|                          | 2018                           | 2019          | 2018                                | 2019       | 2018                    | 2019       |   |            |
| <b>TOTAL</b>             | <b>34.529</b>                  | <b>36.793</b> | <b>1,0</b>                          | <b>1,1</b> | <b>100</b>              | <b>100</b> | <b>100</b>                                    | <b>100</b> |
| Sin asalariados          | 14.869                         | 15.685        | 0,8                                 | 0,8        | 43,1                    | 42,6       | 55,3  | 56,0       |
| De 1 a 5 asalariados     | 14.676                         | 15.963        | 1,2                                 | 1,3        | 42,5                    | 43,4       | 36,4  | 35,9       |
| De 6 a 9 asalariados     | 2.053                          | 2.184         | 1,6                                 | 1,8        | 5,9                     | 5,9        | 3,8   | 3,7        |
| De 10 a 49 asalariados   | 2.550                          | 2.547         | 2,0                                 | 2,0        | 7,4                     | 6,9        | 3,8   | 3,7        |
| De 50 a 99 asalariados   | 180                            | 191           | 1,4                                 | 1,5        | 0,5                     | 0,5        | 0,4   | 0,4        |
| De 100 y más asalariados | 201                            | 223           | 1,6                                 | 1,8        | 0,6                     | 0,6        | 0,4   | 0,4        |

Fuente: INE. Directorio Central de Empresas

2.3. Empresas vinculadas al deporte por condición jurídica <sup>(1)</sup>

|   | EMPRESAS VINCULADAS AL DEPORTE |               |                                     |            |                         |            | Distribución porcentual del total de empresas |            |
|---|--------------------------------|---------------|-------------------------------------|------------|-------------------------|------------|---|------------|
|   | VALORES ABSOLUTOS              |               | En porcentaje del total de empresas |            | Distribución porcentual |            | 2018  | 2019       |
|   | 2018                           | 2019          | 2018                                | 2019       | 2018                    | 2019       |   |            |
| <b>TOTAL</b>  | <b>34.529</b>                  | <b>36.793</b> | <b>1,0</b>                          | <b>1,1</b> | <b>100</b>              | <b>100</b> | <b>100</b>                                    | <b>100</b> |
| Personas físicas                                      | 10.563                         | 11.677        | 0,6                                 | 0,6        | 30,6                    | 31,7       | 53,5  | 54,9       |
| Sociedades anónimas<br>o de responsabilidad limitadas | 13.029                         | 13.264        | 1,0                                 | 1,1        | 37,7                    | 36,1       | 37,8  | 36,3       |
| Otras formas jurídicas                                | 10.937                         | 11.852        | 3,8                                 | 4,0        | 31,7                    | 32,2       | 8,7   | 8,7        |

Fuente: INE. Directorio Central de Empresas

(1) Véase nota a este cuadro en el apartado Notas metodológicas

2.4. Empresas vinculadas al deporte por comunidad autónoma <sup>(1)</sup>

|                              | EMPRESAS VINCULADAS AL DEPORTE |               |                                     |            |                         |            | Distribución porcentual del total de empresas |            |
|------------------------------|--------------------------------|---------------|-------------------------------------|------------|-------------------------|------------|---|------------|
|                              | VALORES ABSOLUTOS              |               | En porcentaje del total de empresas |            | Distribución porcentual |            | 2018  | 2019       |
|                              | 2018                           | 2019          | 2018                                | 2019       | 2018                    | 2019       |   |            |
| <b>TOTAL</b>                 | <b>34.529</b>                  | <b>36.793</b> | <b>1,0</b>                          | <b>1,1</b> | <b>100</b>              | <b>100</b> | <b>100</b>                                    | <b>100</b> |
| Andalucía                    | 5.077                          | 5.406         | 1,0                                 | 1,0        | 14,7                    | 14,7       | 15,3  | 15,4       |
| Aragón                       | 936                            | 995           | 1,0                                 | 1,1        | 2,7                     | 2,7        | 2,7   | 2,7        |
| Asturias (Principado de)     | 756                            | 817           | 1,1                                 | 1,2        | 2,2                     | 2,2        | 2,1   | 2,0        |
| Baleares (Illes)             | 1.324                          | 1.442         | 1,4                                 | 1,5        | 3,8                     | 3,9        | 2,9   | 2,9        |
| Canarias                     | 2.005                          | 2.193         | 1,4                                 | 1,4        | 5,8                     | 6,0        | 4,4   | 4,5        |
| Cantabria                    | 456                            | 510           | 1,2                                 | 1,3        | 1,3                     | 1,4        | 1,2   | 1,2        |
| Castilla y León              | 1.986                          | 2.120         | 1,2                                 | 1,3        | 5,8                     | 5,8        | 4,9   | 4,8        |
| Castilla-La Mancha           | 1.277                          | 1.405         | 1,0                                 | 1,1        | 3,7                     | 3,8        | 3,8   | 3,8        |
| Cataluña                     | 5.963                          | 6.228         | 1,0                                 | 1,0        | 17,3                    | 16,9       | 18,5  | 18,4       |
| Comunitat Valenciana         | 3.592                          | 3.915         | 1,0                                 | 1,1        | 10,4                    | 10,6       | 10,7  | 10,8       |
| Extremadura                  | 664                            | 695           | 1,0                                 | 1,0        | 1,9                     | 1,9        | 2,0   | 2,0        |
| Galicia                      | 2.166                          | 2.288         | 1,1                                 | 1,1        | 6,3                     | 6,2        | 6,0   | 6,0        |
| Madrid (Comunidad de)        | 5.167                          | 5.444         | 1,0                                 | 1,0        | 15,0                    | 14,8       | 16,1  | 16,1       |
| Murcia (Región de)           | 995                            | 1.051         | 1,0                                 | 1,1        | 2,9                     | 2,9        | 2,9   | 2,8        |
| Navarra (Comunidad Foral de) | 476                            | 539           | 1,1                                 | 1,2        | 1,4                     | 1,5        | 1,3   | 1,3        |
| País Vasco                   | 1.337                          | 1.372         | 0,9                                 | 1,0        | 3,9                     | 3,7        | 4,3   | 4,2        |
| Rioja (La)                   | 237                            | 252           | 1,0                                 | 1,1        | 0,7                     | 0,7        | 0,7   | 0,7        |
| Ceuta y Melilla              | 115                            | 121           | 1,3                                 | 1,3        | 0,3                     | 0,3        | 0,3   | 0,3        |

Fuente: INE. Directorio Central de Empresas

2.5. Empresas vinculadas al deporte según número de asalariados por actividad económica principal. 2019 <sup>(1)</sup>

|   | TOTAL         | Sin asalariados | De 1 a 5      | De 6 a 9     | De 10 a 49   | De 50 a 99 | De 100 y más |
|---|---------------|-----------------|---------------|--------------|--------------|------------|--------------|
| <b>VALORES ABSOLUTOS</b>                      | <b>36.793</b> | <b>15.685</b>   | <b>15.963</b> | <b>2.184</b> | <b>2.547</b> | <b>191</b> | <b>223</b>   |
| 931 Actividades deportivas                    | 30.731        | 13.187          | 12.824        | 1.963        | 2.376        | 176        | 205          |
| 323 Fabricación de artículos de deporte       | 274           | 122             | 90            | 22           | 38           | 0          | 2            |
| 4764 Comercio al por menor de art. deportivos | 5.788         | 2.376           | 3.049         | 199          | 133          | 15         | 16           |
| <b>DISTRIBUCIÓN PORCENTUAL</b>                | <b>100</b>    | <b>42,6</b>     | <b>43,4</b>   | <b>5,9</b>   | <b>6,9</b>   | <b>0,5</b> | <b>0,6</b>   |
| 931 Actividades deportivas                    | 100           | 42,9            | 41,7          | 6,4          | 7,7          | 0,6        | 0,7          |
| 323 Fabricación de artículos de deporte       | 100           | 44,5            | 32,8          | 8,0          | 13,9         | 0,0        | 0,7          |
| 4764 Comercio al por menor de art. deportivos | 100           | 41,1            | 52,7          | 3,4          | 2,3          | 0,3        | 0,3          |

Fuente: INE. Directorio Central de Empresas

(1) Véase nota a este cuadro en el apartado Notas metodológicas

**2.6. Empresas vinculadas al deporte según condición jurídica por actividad económica principal. 2019 <sup>(1)</sup>**

|   | TOTAL         | Personas físicas | Sociedades    | Otras formas  |
|---|---------------|------------------|---------------|---------------|
| <b>VALORES ABSOLUTOS</b>                      | <b>36.793</b> | <b>11.677</b>    | <b>13.264</b> | <b>11.852</b> |
| 931 Actividades deportivas                    | 30.731        | 9.538            | 9.792         | 11.401        |
| 323 Fabricación de artículos de deporte       | 274           | 93               | 173           | 8             |
| 4764 Comercio al por menor de art. deportivos | 5.788         | 2.046            | 3.299         | 443           |
| <b>DISTRIBUCIÓN PORCENTUAL</b>                | <b>100</b>    | <b>31,7</b>      | <b>36,1</b>   | <b>32,2</b>   |
| 931 Actividades deportivas                    | 100           | 31,0             | 31,9          | 37,1          |
| 323 Fabricación de artículos de deporte       | 100           | 33,9             | 63,1          | 2,9           |
| 4764 Comercio al por menor de art. deportivos | 100           | 35,3             | 57,0          | 7,7           |

Fuente: INE. Directorio Central de Empresas

**2.7. Empresas vinculadas al deporte según actividad económica principal por comunidad autónoma.2019 <sup>(1)</sup>**

|                                | TOTAL         | 931 Actividades deportivas | 323 Fabricación de artículos de deporte | 4764 Comercio al por menor de artículos deportivos |
|--------------------------------|---------------|----------------------------|---|--|
| <b>VALORES ABSOLUTOS</b>       | <b>36.793</b> | <b>30.731</b>              | <b>274</b>                              | <b>5.788</b>                                       |
| Andalucía                      | 5.406         | 4.425                      | 34                                      | 947  |
| Aragón                         | 995           | 831                        | 12                                      | 152  |
| Asturias (Principado de)       | 817           | 674                        | 6                                       | 137  |
| Baleares (Illes)               | 1.442         | 1.156                      | 2                                       | 284  |
| Canarias                       | 2.193         | 1.861                      | 8                                       | 324  |
| Cantabria                      | 510           | 427                        | 9                                       | 74   |
| Castilla y León                | 2.120         | 1.871                      | 10                                      | 239  |
| Castilla-La Mancha             | 1.405         | 1.206                      | 8                                       | 191  |
| Cataluña                       | 6.228         | 5.171                      | 54                                      | 1.003  |
| Comunitat Valenciana           | 3.915         | 3.300                      | 31                                      | 584  |
| Extremadura                    | 695           | 584                        | 0                                       | 111  |
| Galicia                        | 2.288         | 1.887                      | 11                                      | 390  |
| Madrid (Comunidad de)          | 5.444         | 4.732                      | 30                                      | 682  |
| Murcia (Región de)             | 1.051         | 864                        | 16                                      | 171  |
| Navarra (Comunidad Foral de)   | 539           | 433                        | 8                                       | 98   |
| País Vasco                     | 1.372         | 1.002                      | 34                                      | 336  |
| Rioja (La)                     | 252           | 209                        | 1                                       | 42   |
| Ceuta y Melilla                | 121           | 98                         | 0                                       | 23   |
| <b>DISTRIBUCIÓN PORCENTUAL</b> | <b>100</b>    | <b>83,5</b>                | <b>0,7</b>                              | <b>15,7</b>  |
| Andalucía                      | 100           | 81,9                       | 0,6                                     | 17,5   |
| Aragón                         | 100           | 83,5                       | 1,2                                     | 15,3   |
| Asturias (Principado de)       | 100           | 82,5                       | 0,7                                     | 16,8   |
| Baleares (Illes)               | 100           | 80,2                       | 0,1                                     | 19,7   |
| Canarias                       | 100           | 84,9                       | 0,4                                     | 14,8   |
| Cantabria                      | 100           | 83,7                       | 1,8                                     | 14,5   |
| Castilla y León                | 100           | 88,3                       | 0,5                                     | 11,3   |
| Castilla-La Mancha             | 100           | 85,8                       | 0,6                                     | 13,6   |
| Cataluña                       | 100           | 83,0                       | 0,9                                     | 16,1   |
| Comunitat Valenciana           | 100           | 84,3                       | 0,8                                     | 14,9   |
| Extremadura                    | 100           | 84,0                       | 0,0                                     | 16,0   |
| Galicia                        | 100           | 82,5                       | 0,5                                     | 17,0   |
| Madrid (Comunidad de)          | 100           | 86,9                       | 0,6                                     | 12,5   |
| Murcia (Región de)             | 100           | 82,2                       | 1,5                                     | 16,3   |
| Navarra (Comunidad Foral de)   | 100           | 80,3                       | 1,5                                     | 18,2   |
| País Vasco                     | 100           | 73,0                       | 2,5                                     | 24,5   |
| Rioja (La)                     | 100           | 82,9                       | 0,4                                     | 16,7   |
| Ceuta y Melilla                | 100           | 81,0                       | 0,0                                     | 19,0   |

Fuente: INE. Directorio Central de Empresas

(1) Véase nota a este cuadro en el apartado Notas metodológicas

## 2.8. Principales magnitudes económicas en empresas con determinadas actividades vinculadas al deporte

|  | 2016                              | 2017           | 2016  | 2017          |
|--|-----------------------------------|----------------|---|---------------|
|  | <b>931 Actividades deportivas</b> |                | <b>323 Fabricación de artículos de deporte</b>            |               |
| <b>VALORES ABSOLUTOS</b><br>(Miles de euros) |                                   |                |   |               |
| Volumen de negocio                           | 8.494.051                         | 9.659.866      | 221.934   | 255.645       |
| Valor de la producción                       | 7.049.191                         | 7.773.279      | 215.447   | 255.641       |
| Valor añadido a coste de los factores        | 4.881.767                         | 5.342.552      | 59.457  | 65.310        |
| Gastos de personal                           | 3.403.001                         | 3.848.441      | 44.417  | 47.066        |
| Inversión en activos materiales              | 588.462                           | 957.947        | 9.463   | 10.674        |
| <i>Personal ocupado (media anual)</i>        | <i>138.791</i>                    | <i>150.087</i> | <i>1.645</i>  | <i>1.661</i>  |
|  |                                   |                | <b>4764 Comercio al por menor de artículos deportivos</b> |               |
| <b>VALORES ABSOLUTOS</b><br>(Miles de euros) |                                   |                |   |               |
| Volumen de negocio                           |                                   |                | 4.713.103   | 4.738.084     |
| Valor de la producción                       |                                   |                | 1.636.414   | 1.651.642     |
| Valor añadido a coste de los factores        |                                   |                | 1.050.067   | 1.021.124     |
| Gastos de personal                           |                                   |                | 639.890   | 674.471       |
| Inversión en activos materiales              |                                   |                | 58.851  | 84.993        |
| <i>Personal ocupado (media anual)</i>        |                                   |                | <i>38.160</i>   | <i>39.020</i> |

Fuente: INE. Estadística Estructural de Empresas

## 2.9. Principales magnitudes económicas en empresas con actividad económica principal: Actividades deportivas

|  | 2016  | 2017          | 2016   | 2017          |
|--|---|---------------|--|---------------|
|  | <b>9311 Gestión de instalaciones deportivas</b> |               | <b>9312 Actividades de los clubes deportivos</b> |               |
| <b>VALORES ABSOLUTOS</b><br>(Miles de euros) |   |               |  |               |
| Volumen de negocio                           | 2.192.218                                       | 2.341.415     | 4.557.305  | 5.361.721     |
| Valor de la producción                       | 2.123.343                                       | 2.275.188     | 3.450.404  | 3.865.032     |
| Valor añadido a coste de los factores        | 1.361.341                                       | 1.378.752     | 2.717.390  | 3.025.821     |
| Gastos de personal                           | 972.895   | 987.754       | 1.945.810  | 2.304.959     |
| Inversión en activos materiales              | 265.025   | 515.393       | 212.149  | 319.883       |
| <i>Personal ocupado (media anual)</i>        | <i>53.088</i>                                   | <i>53.573</i> | <i>41.338</i>                                    | <i>48.949</i> |
|  | <b>9313 Actividades de los gimnasios</b>        |               | <b>9319 Otras actividades deportivas</b>         |               |
| <b>VALORES ABSOLUTOS</b><br>(Miles de euros) |   |               |  |               |
| Volumen de negocio                           | 663.352   | 655.264       | 1.081.176  | 1.301.466     |
| Valor de la producción                       | 575.027   | 617.211       | 900.417  | 1.015.848     |
| Valor añadido a coste de los factores        | 299.473   | 320.275       | 503.563  | 617.705       |
| Gastos de personal                           | 234.058   | 234.558       | 250.238  | 321.171       |
| Inversión en activos materiales              | 82.638  | 93.468        | 28.651   | 29.203        |
| <i>Personal ocupado (media anual)</i>        | <i>23.017</i>                                   | <i>26.178</i> | <i>21.348</i>                                    | <i>21.387</i> |

Fuente: INE. Estadística Estructural de Empresas

### 3. Gasto de los hogares vinculado al deporte



## 1. Materia objeto de la investigación estadística

En este capítulo se ofrece información relativa al gasto de consumo de los hogares vinculado al deporte y a sus principales características proporcionando el gasto total, el gasto medio por hogar, por persona y por unidades de consumo e indicadores del peso relativo de este tipo de gasto en el gasto total de una familia.

El gasto se ofrece desglosado por las siguientes variables:

- Grupos de gasto
- Sexo, nivel de estudios, situación laboral, grupo de edad, estado civil del sustentador principal del hogar y tipo de hogar
- Intervalos de ingresos mensuales del hogar
- Tamaño de municipio y comunidad autónoma en la que está ubicado el hogar

## 2. Fuente de información

La fuente de información utilizada ha sido la **Encuesta de Presupuestos Familiares (Base 2006)**, operación estadística perteneciente al Plan Estadístico Nacional desarrollada por el Instituto Nacional de Estadística. Se trata de una investigación por muestreo dirigida a la población que reside en viviendas familiares de todo el territorio nacional y su finalidad es conocer el gasto anual de las familias españolas, así como la evolución de dichas variables en el tiempo y en relación con las diversas categorías sociodemográficas de la población.

Los resultados que se ofrecen en el capítulo son fruto de una explotación específica de la encuesta elaborada por el Ministerio. El detalle de los aspectos metodológicos de esta encuesta puede consultarse en el apartado correspondiente en [www.ine.es](http://www.ine.es).

Para una correcta interpretación de los resultados ha de tenerse en cuenta que la Encuesta de Presupuestos Familiares del año 2016 incorporó por primera vez la nueva clasificación europea de consumo, ECOICOP (European Classification of Individual Consumption by Purpose).

## 3. Delimitación del ámbito de la explotación

Para la *delimitación de los bienes y servicios vinculados al deporte a incluir en el ámbito deportivo* se ha elaborado una relación de bienes y servicios deportivos a partir de la nomenclatura ECOICOP a 5 dígitos, desagregación funcional máxima utilizada en la Encuesta de Presupuestos Familiares (Base 2006). Concretamente la relación de bienes y servicios vinculados al deporte considerada ha sido:

- *09210 Grandes equipos para el ocio y la cultura al aire libre*: Piscinas no permanentes, ni hinchables; autocaravanas, caravanas y remolques; aeroplanos, aviones ultraligeros,

planeadores, alas delta, globos de aire caliente, dirigibles, helicópteros y aviones sin motor; embarcaciones, motores fuera borda, velas, aparejos, barcas no hinchables, motos de agua, lanchas, etc.; equipamiento para barcos, autocaravanas, caravanas, aviones; instrumentos de navegación para barcos y aviones; caballos y ponis, o vehículos tirados por caballos y equipos relacionados (arneses, frenos, riendas, monturas, etc.) con fines recreativos; grandes equipos de deportes, como canoas, kayaks, tablas de windsurf o surf, equipos de buceo o submarinismo; coches de golf.

- *09222 Grandes equipos para el ocio y la cultura en lugares cerrados*: Equipo y artículos de gimnasio; cintas de correr, bicicletas estáticas, elípticas, banco de abdominales, etc.; mesas de billar y de ping-pong, máquinas pin-ball y máquinas recreativas.

- *09230 Mantenimiento y reparación de otros bienes duraderos para el ocio y la cultura*: El valor total del servicio (es decir, tanto el coste de la mano de obra y el costo de los materiales); mantenimiento durante el invierno y épocas de no uso, de embarcaciones, autocaravanas, caravanas, ala delta, etc.; servicios de hangar para aviones privados, servicio de muelle, limpieza y puesta a punto de embarcaciones; mantenimiento de pianos; gastos veterinarios y otros gastos de mantenimiento (establo, alimentación, herrería, etc.) para los caballos y ponis comprados con fines recreativos.

- *09321 Equipo para deporte (tanto al aire libre como en lugares cubiertos)*: Equipo para el deporte, la gimnasia y la educación física tales como pelotas de tenis, de ping-pong, volantes de bádminton, balones, raquetas, palos, palos de golf; patines de cualquier tipo, pesas, discos, jabalinas, sables, extensores y otros equipos de musculación (barras, mancuernas, bloqueador de disco,...); ropa deportiva, utilizadas exclusivamente para actividades deportivas, (trajes de esquí, golf,...), ropa y trajes de triatlón; zapato para deporte como zapatos de bolera, botas de fútbol o baloncesto, zapatos de golf, zapatillas con clavos, botas de esquí, zapatos con patines incluidos; compra de tablas de esquí y snowboard; protectores para la cabeza o para otras partes como los usados en hockey, béisbol, cricket, fútbol americano, boxeo, ciclismo, etc.; otros elementos protectores, como chalecos salvavidas, guantes de boxeo, gafas submarinas, cinturones, protege tibias, espinilleras, rodilleras, coderas, hombreras, gafas protectoras, almohadillas de críquet, etc.; armas de fuego y munición para caza y deporte, cañas y equipo de pesca. Ropa de camuflaje específica para practicar la caza; gorro de látex de piscina. Accesorios para natación como corcho, guantes,

aletas, etc.; paracaídas y otro equipos de paracaidismo.

- *09323 Reparación de equipo para deporte, acampado y ocio al aire libre:* Reparación y limpieza de equipos para el deporte, camping y recreación al aire libre.
- *09411 Servicios recreativos y deportivos – asistencia:* Servicios prestados por estadios deportivos, hipódromos, circuitos de velocidad, velódromos, etc., para la asistencia a un evento deportivo o recreativo; abono fútbol o de otros eventos deportivos recreativos (baloncesto,...); entradas a parques de atracciones y otros parques de entretenimiento, de aventuras, atracciones de ferias, tómbolas, etc.; entradas pagadas a club o asociaciones tanto sociales como deportivas por eventos recreativos o deportivos.
- *09412 Servicios recreativos y deportivos – participación:* Incluye el pago por el uso de: pistas de patinaje, piscinas, campos de golf, gimnasios, centros de fitness, pistas de tenis, pistas de squash y boleras; ludotecas, piscinas de bolas, columpios y otras instalaciones de recreo para niños; máquinas recreativas distintas de las de juegos de azar, remontes y teleféricos de estaciones de esquí y centro de ocio o aventura; cuota de coto de caza. Pagos federativos por competiciones de fútbol, etc.; alquiler de equipo y accesorios para el deporte (botas de esquí, botas de fútbol, zapatos de golf, bolos y otro tipo de equipamiento y calzado deportivo con patines de hielo, ruedas, clavos, tacos, etc.); alquiler de grandes equipos para el ocio y la cultura al tiempo libre (avionetas, barcos, caballos, equipos de acampada, hamacas o toldos de playa); excursiones en catamarán. Circuito de karts; lecciones en grupo o individuales de baile, música, cerámica, esquí, ajedrez, natación y otros pasatiempos; servicios de montañeros, guías de turismo, visitas guiadas...; servicios de ayuda a la navegación en barcos, piraguas,...; actividades extraescolares no prestadas por el centro educativo y que quedan fuera del ámbito de la educación (deportes, baile, etc.); cuota de inscripción o socio pagada a club o asociaciones tanto sociales como deportivas. Cuotas de peñas, sociedades gastronómicas, etc.
- *07130 Bicicletas.*

Para una correcta interpretación de los resultados ha de señalarse que ha sido necesario incluir en la relación de bienes y servicios vinculados al deporte determinados epígrafes que no tienen carácter deportivo, al no disponerse de mayor desagregación. Es el caso por ejemplo del mantenimiento y reparación de instrumentos musicales, incluido en la rúbrica a 5 dígitos “09230 Mantenimiento y reparación de otros bienes duraderos para el ocio y la

*cultura*”. Por lo que respecta a los equipos para camping o entretenimiento, que figuran dentro de la rúbrica “09321 Equipo para el deporte, acampada y ocio al aire libre” de COICOP, ha sido posible retirar de la explotación a partir de 2016, al quedar identificado por el código “09322 Equipo para acampada y ocio al aire libre” de ECICOP.

Una vez estimado el gasto de consumo deportivo de los hogares, las limitaciones derivadas del hecho de que la fuente de datos utilizada sea una investigación por muestreo han indicado la necesidad de evitar presentar estimaciones cuyo valor sea inferior a 50 observaciones. Siempre que ha sido posible, se han realizado las siguientes agrupaciones:

- Servicios recreativos y deportivos.
  - *Asistencia a eventos. Incluye el código 09411 de ECOICOP*
  - *Participación. Incluye el código 09412 de ECOICOP*
- Equipos relacionados con los deportes y el ocio
  - *Grandes equipos. Incluye los códigos 09210, 09222 y 09230 de ECOICOP*
  - *Otros equipos. Incluye los códigos 09321 y 09323 de ECOICOP*
  - *Bicicletas. Incluye el código 07130 de ECOICOP*

#### 4. Principales conceptos

*Gasto medio por hogar.* El gasto medio por hogar se calcula dividiendo la estimación del gasto total entre la estimación del número de hogares.

*Gasto medio por persona.* El gasto medio por persona se calcula dividiendo la estimación del gasto total entre el número total de personas residentes en hogares privados.

*Gasto medio por unidad de consumo.* El gasto medio por unidad de consumo se calcula como cociente entre el gasto total y el número total de unidades de consumo. El número de unidades de consumo del hogar se calcula según la escala de equivalencia de la OCDE modificada, con las siguientes ponderaciones: primer adulto del hogar 1; siguientes adultos (más de 13 años) 0,5; niños (13 años y menos) 0,3.

*Sustentador principal del hogar.* Se considera sustentador principal aquel miembro del hogar de 16 o más años cuya aportación periódica (no ocasional) al presupuesto común se destina a atender los gastos del hogar en mayor grado que las aportaciones de cada uno de los restantes miembros. Si la persona que más aporta para sufragar los gastos comunes del hogar no es miembro del hogar, se considera sustentador principal a aquel miembro del hogar que, estando habitualmente presente en el mismo, recibe las aportaciones económicas destinadas a sufragar los gastos del hogar. El miembro del hogar que sea considerado sustentador principal debe ser



mayor de 16 años, y en ningún caso puede ser servicio doméstico, invitado o huésped.

*Tipo de hogar.* Clasificación de las diferentes composiciones de los hogares basadas en variables sociodemográficas como edad, sexo y parentesco de sus miembros.

#### 4. Notas a los cuadros y anexos

*Nota a los cuadros 3.3 y 3.4.* En aquellas comunidades con menos de 50 observaciones no se

publican estimaciones.

*Notas al Anexo 3.* Aun no siendo posible presentar un indicador de la evolución de precios en el conjunto de productos deportivos, se ha optado por presentar indicadores de la evolución de precios de aquellos productos para los que se dispone de información. Los resultados proceden de la estadística **Índice de Precios de Consumo, Base 2016**, elaborada por el Instituto Nacional de Estadística.

## 3.1. Gasto en bienes y servicios vinculados al deporte

|   | 2009    | 2010    | 2011    | 2012    | 2013    | 2014    | 2015    | 2016    | 2017    | 2018    |
|---|---------|---------|---------|---------|---------|---------|---------|---------|---------|---------|
| Total gasto vinculado al deporte (Millones de euros)        | 4.555,1 | 4.693,2 | 4.778,8 | 4.468,8 | 4.570,4 | 4.211,4 | 4.443,2 | 4.924,9 | 5.686,5 | 5.526,7 |
| Gasto medio por persona (Euros)                             | 99,1    | 101,7   | 103,2   | 96,5    | 99,0    | 91,6    | 96,7    | 107,1   | 123,4   | 119,4   |
| Gasto vinculado al deporte en porcentaje del total de gasto | 0,9     | 0,9     | 0,9     | 0,9     | 0,9     | 0,9     | 0,9     | 0,9     | 1,1     | 1,0     |

Fuente: MCUD. Explotación de la Encuesta de Presupuestos Familiares. INE. Encuesta de Presupuestos Familiares. Base 2006

## 3.2. Gasto en bienes y servicios vinculados al deporte por tipo de bienes y servicios

|  | VALORES ABSOLUTOS (Millones de euros) |                | DISTRIBUCIÓN PORCENTUAL |             | Gasto medio por hogar (Euros) |              | Gasto medio por unidad de consumo (Euros) |              | Gasto medio por persona (Euros) |              |
|--|---------------------------------------|----------------|-------------------------|-------------|-------------------------------|--------------|---|--------------|---------------------------------|--------------|
|  | 2017                                  | 2018           | 2017                    | 2018        | 2017                          | 2018         | 2017                                      | 2018         | 2017                            | 2018         |
| <b>TOTAL</b>   | <b>5.686,5</b>                        | <b>5.526,7</b> | <b>100</b>              | <b>100</b>  | <b>307,2</b>                  | <b>296,7</b> | <b>183,1</b>                              | <b>176,9</b> | <b>123,4</b>                    | <b>119,4</b> |
| <b>SERVICIOS RECREATIVOS Y DEPORTIVOS</b>              | <b>4.505,2</b>                        | <b>4.248,7</b> | <b>79,2</b>             | <b>76,9</b> | <b>243,4</b>                  | <b>228,1</b> | <b>145,1</b>                              | <b>136,0</b> | <b>97,8</b>                     | <b>91,8</b>  |
| Asistencia a eventos                                   | 675,2                                 | 664,2          | 11,9                    | 12,0        | 36,5                          | 35,7         | 21,7                                      | 21,3         | 14,7                            | 14,3         |
| Participación  | 3.830,1                               | 3.584,5        | 67,4                    | 64,9        | 206,9                         | 192,4        | 123,3                                     | 114,8        | 83,1                            | 77,4         |
| <b>EQUIPOS RELACIONADOS CON LOS DEPORTES Y EL OCIO</b> | <b>1.181,2</b>                        | <b>1.278,0</b> | <b>20,8</b>             | <b>23,1</b> | <b>63,8</b>                   | <b>68,6</b>  | <b>38,0</b>                               | <b>40,9</b>  | <b>25,6</b>                     | <b>27,6</b>  |
| Grandes equipos  | 268,6                                 | 221,6          | 4,7                     | 4,0         | 14,5                          | 11,9         | 8,6                                       | 7,1          | 5,8                             | 4,8          |
| Otros equipos  | 625,2                                 | 666,0          | 11,0                    | 12,0        | 33,8                          | 35,8         | 20,1                                      | 21,3         | 13,6                            | 14,4         |
| Bicicletas   | 287,5                                 | 390,4          | 5,1                     | 7,1         | 15,5                          | 21,0         | 9,3                                       | 12,5         | 6,2                             | 8,4          |

Fuente: MCUD. Explotación de la Encuesta de Presupuestos Familiares. INE. Encuesta de Presupuestos Familiares. Base 2006

3.3. Gasto en bienes y servicios vinculados al deporte por comunidad autónoma <sup>(1)</sup>

|                              | VALORES ABSOLUTOS (Millones de euros) |                | En porcentaje del gasto en el total de bienes y servicios |            | Gasto medio por hogar (Euros) |              | Gasto medio por unidad de consumo (Euros) |              | Gasto medio por persona (Euros) |              |
|------------------------------|---------------------------------------|----------------|---|------------|-------------------------------|--------------|---|--------------|---------------------------------|--------------|
|                              | 2017                                  | 2018           | 2017  | 2018       | 2017                          | 2018         | 2017                                      | 2018         | 2017                            | 2018         |
| <b>TOTAL</b>                 | <b>5.686,5</b>                        | <b>5.526,7</b> | <b>1,1</b>  | <b>1,0</b> | <b>307,2</b>                  | <b>296,7</b> | <b>183,1</b>                              | <b>176,9</b> | <b>123,4</b>                    | <b>119,4</b> |
| Andalucía                    | 884,0                                 | 908,9          | 1,0   | 1,0        | 275,5                         | 282,3        | 159,6                                     | 163,8        | 105,9                           | 108,8        |
| Aragón                       | 161,3                                 | 197,7          | 1,1   | 1,3        | 300,1                         | 366,2        | 183,0                                     | 223,8        | 124,7                           | 152,9        |
| Asturias (Principado de)     | 133,9                                 | 120,0          | 1,1   | 1,0        | 293,5                         | 264,5        | 186,1                                     | 168,1        | 130,9                           | 118,3        |
| Baleares (Illes)             | 198,5                                 | 157,3          | 1,4   | 1,0        | 442,9                         | 346,8        | 259,7                                     | 201,7        | 173,6                           | 134,5        |
| Canarias                     | 162,1                                 | 168,7          | 0,8   | 0,8        | 195,1                         | 199,2        | 113,2                                     | 115,5        | 75,9                            | 77,7         |
| Cantabria                    | 105,7                                 | 66,5           | 1,5   | 0,9        | 439,5                         | 276,5        | 268,2                                     | 168,8        | 183,6                           | 115,6        |
| Castilla y León              | 264,9                                 | 238,9          | 1,0   | 0,9        | 258,5                         | 233,7        | 160,6                                     | 145,6        | 111,4                           | 101,2        |
| Castilla-La Mancha           | 156,2                                 | 142,2          | 0,8   | 0,7        | 199,0                         | 181,5        | 116,5                                     | 106,2        | 77,7                            | 71,0         |
| Cataluña                     | 1.091,5                               | 1.083,0        | 1,2   | 1,1        | 364,7                         | 356,9        | 219,4                                     | 215,0        | 148,0                           | 145,4        |
| Comunitat Valenciana         | 666,2                                 | 602,5          | 1,2   | 1,1        | 333,4                         | 301,3        | 200,6                                     | 180,9        | 135,7                           | 122,3        |
| Extremadura                  | 69,0                                  | 108,5          | 0,7   | 1,1        | 160,3                         | 253,0        | 95,7                                      | 151,4        | 64,9                            | 102,8        |
| Galicia                      | 274,4                                 | 223,3          | 0,9   | 0,8        | 251,8                         | 204,5        | 149,8                                     | 122,2        | 102,2                           | 83,4         |
| Madrid (Comunidad de)        | 804,2                                 | 756,8          | 0,9   | 0,8        | 310,8                         | 288,5        | 186,1                                     | 172,6        | 125,2                           | 116,3        |
| Murcia (Región de)           | 208,2                                 | 204,1          | 1,3   | 1,3        | 385,9                         | 377,7        | 217,9                                     | 212,6        | 142,2                           | 138,7        |
| Navarra (Comunidad Foral de) | 123,4                                 | 121,1          | 1,5   | 1,4        | 481,2                         | 467,9        | 289,4                                     | 281,2        | 195,3                           | 189,7        |
| País Vasco                   | 329,0                                 | 365,7          | 1,1   | 1,2        | 364,7                         | 403,8        | 224,0                                     | 248,2        | 153,3                           | 170,0        |
| Rioja (La)                   | 35,9                                  | 44,8           | 1,0   | 1,2        | 276,1                         | 343,0        | 170,1                                     | 211,8        | 116,4                           | 144,9        |
| Ceuta y Melilla              | -                                     | -              | -   | -          | -                             | -            | -   | -            | -                               | -            |

Fuente: MCUD. Explotación de la Encuesta de Presupuestos Familiares. INE. Encuesta de Presupuestos Familiares. Base 2006

(1) Véase notas a los cuadros en el apartado Notas metodológicas

3.4. Gasto en bienes y servicios vinculados al deporte según grupos de gasto por comunidad autónoma <sup>(1)</sup>

Continúa

|                              | VALORES ABSOLUTOS (Millones de euros) |                |                                    |                |   |                |
|------------------------------|---------------------------------------|----------------|------------------------------------|----------------|---|----------------|
|                              | TOTAL                                 |                | Servicios recreativos y deportivos |                | Equipos relacionados con los deportes y el ocio |                |
|                              | 2017                                  | 2018           | 2017                               | 2018           | 2017  | 2018           |
| <b>TOTAL</b>                 | <b>5.686,5</b>                        | <b>5.526,7</b> | <b>4.505,2</b>                     | <b>4.248,7</b> | <b>1.181,2</b>                                  | <b>1.278,0</b> |
| Andalucía                    | 884,0                                 | 908,9          | 685,6                              | 713,1          | 198,4   | 195,8          |
| Aragón                       | 161,3                                 | 197,7          | 126,3                              | 166,0          | 35,1  | 31,7           |
| Asturias (Principado de)     | 133,9                                 | 120,0          | 105,8                              | 96,5           | 28,0  | 23,5           |
| Balears (Illes)              | 198,5                                 | 157,3          | 111,5                              | 117,2          | 86,9  | 40,1           |
| Canarias                     | 162,1                                 | 168,7          | 125,4                              | 128,8          | 36,7  | 40,0           |
| Cantabria                    | 105,7                                 | 66,5           | 69,8                               | 47,2           | 35,9  | 19,4           |
| Castilla y León              | 264,9                                 | 238,9          | 205,4                              | 173,3          | 59,5  | 65,6           |
| Castilla-La Mancha           | 156,2                                 | 142,2          | 121,5                              | 111,2          | 34,7  | 31,0           |
| Cataluña                     | 1.091,5                               | 1.083,0        | 911,3                              | 794,1          | 180,3   | 288,9          |
| Comunitat Valenciana         | 666,2                                 | 602,5          | 535,6                              | 471,2          | 130,6   | 131,3          |
| Extremadura                  | 69,0                                  | 108,5          | 52,7                               | 75,0           | 16,4  | 33,5           |
| Galicia                      | 274,4                                 | 223,3          | 214,7                              | 160,1          | 59,7  | 63,2           |
| Madrid (Comunidad de)        | 804,2                                 | 756,8          | 679,7                              | 621,2          | 124,5   | 135,6          |
| Murcia (Región de)           | 208,2                                 | 204,1          | 172,4                              | 146,1          | 35,8  | 58,0           |
| Navarra (Comunidad Foral de) | 123,4                                 | 121,1          | 102,9                              | 92,4           | 20,5  | 28,7           |
| País Vasco                   | 329,0                                 | 365,7          | 246,5                              | 293,1          | 82,5  | 72,6           |
| Rioja (La)                   | 35,9                                  | 44,8           | 26,0                               | 29,3           | 9,8   | 15,5           |
| Ceuta y Melilla              | -                                     | -              | -                                  | -              | -   | -              |
|                              | <b>DISTRIBUCIÓN PORCENTUAL</b>        |                |                                    |                |   |                |
|                              | TOTAL                                 |                | Servicios recreativos y deportivos |                | Equipos relacionados con los deportes y el ocio |                |
|                              | 2017                                  | 2018           | 2017                               | 2018           | 2017  | 2018           |
| <b>TOTAL</b>                 | <b>100</b>                            | <b>100</b>     | <b>79,2</b>                        | <b>76,9</b>    | <b>20,8</b>                                     | <b>23,1</b>    |
| Andalucía                    | 100                                   | 100            | 77,6                               | 78,5           | 22,4  | 21,5           |
| Aragón                       | 100                                   | 100            | 78,3                               | 84,0           | 21,7  | 16,0           |
| Asturias (Principado de)     | 100                                   | 100            | 79,1                               | 80,4           | 20,9  | 19,6           |
| Balears (Illes)              | 100                                   | 100            | 56,2                               | 74,5           | 43,8  | 25,5           |
| Canarias                     | 100                                   | 100            | 77,3                               | 76,3           | 22,7  | 23,7           |
| Cantabria                    | 100                                   | 100            | 66,0                               | 70,9           | 34,0  | 29,1           |
| Castilla y León              | 100                                   | 100            | 77,5                               | 72,5           | 22,5  | 27,5           |
| Castilla-La Mancha           | 100                                   | 100            | 77,8                               | 78,2           | 22,2  | 21,8           |
| Cataluña                     | 100                                   | 100            | 83,5                               | 73,3           | 16,5  | 26,7           |
| Comunitat Valenciana         | 100                                   | 100            | 80,4                               | 78,2           | 19,6  | 21,8           |
| Extremadura                  | 100                                   | 100            | 76,3                               | 69,1           | 23,7  | 30,9           |
| Galicia                      | 100                                   | 100            | 78,2                               | 71,7           | 21,8  | 28,3           |
| Madrid (Comunidad de)        | 100                                   | 100            | 84,5                               | 82,1           | 15,5  | 17,9           |
| Murcia (Región de)           | 100                                   | 100            | 82,8                               | 71,6           | 17,2  | 28,4           |
| Navarra (Comunidad Foral de) | 100                                   | 100            | 83,4                               | 76,3           | 16,6  | 23,7           |
| País Vasco                   | 100                                   | 100            | 74,9                               | 80,2           | 25,1  | 19,8           |
| Rioja (La)                   | 100                                   | 100            | 72,6                               | 65,4           | 27,4  | 34,6           |
| Ceuta y Melilla              | -                                     | -              | -                                  | -              | -   | -              |

Fuente: MCUD. Explotación de la Encuesta de Presupuestos Familiares. INE. Encuesta de Presupuestos Familiares. Base 2006

(1) Véase notas a los cuadros en el apartado Notas metodológicas

3.4. Gasto en bienes y servicios vinculados al deporte según grupos de gasto por comunidad autónoma <sup>(1)</sup>

Continúa

|                              | GASTO MEDIO POR HOGAR (Euros)                    |              |                                    |              |   |             |
|------------------------------|--|--------------|------------------------------------|--------------|---|-------------|
|                              | TOTAL  |              | Servicios recreativos y deportivos |              | Equipos relacionados con los deportes y el ocio |             |
|                              | 2017   | 2018         | 2017                               | 2018         | 2017  | 2018        |
| <b>TOTAL</b>                 | <b>307,2</b>                                     | <b>296,7</b> | <b>243,4</b>                       | <b>228,1</b> | <b>63,8</b>                                     | <b>68,6</b> |
| Andalucía                    | 275,5  | 282,3        | 213,6                              | 221,5        | 61,8  | 60,8        |
| Aragón                       | 300,1  | 366,2        | 234,9                              | 307,5        | 65,2  | 58,7        |
| Asturias (Principado de)     | 293,5  | 264,5        | 232,0                              | 212,7        | 61,5  | 51,8        |
| Balears (Illes)              | 442,9  | 346,8        | 248,9                              | 258,5        | 194,0   | 88,3        |
| Canarias                     | 195,1  | 199,2        | 150,9                              | 152,0        | 44,2  | 47,2        |
| Cantabria                    | 439,5  | 276,5        | 290,1                              | 195,9        | 149,4   | 80,5        |
| Castilla y León              | 258,5  | 233,7        | 200,4                              | 169,5        | 58,0  | 64,1        |
| Castilla-La Mancha           | 199,0  | 181,5        | 154,8                              | 141,9        | 44,2  | 39,6        |
| Cataluña                     | 364,7  | 356,9        | 304,4                              | 261,7        | 60,2  | 95,2        |
| Comunitat Valenciana         | 333,4  | 301,3        | 268,1                              | 235,7        | 65,4  | 65,6        |
| Extremadura                  | 160,3  | 253,0        | 122,4                              | 174,9        | 38,0  | 78,1        |
| Galicia                      | 251,8  | 204,5        | 197,0                              | 146,6        | 54,8  | 57,9        |
| Madrid (Comunidad de)        | 310,8  | 288,5        | 262,7                              | 236,8        | 48,1  | 51,7        |
| Murcia (Región de)           | 385,9  | 377,7        | 319,5                              | 270,4        | 66,4  | 107,3       |
| Navarra (Comunidad Foral de) | 481,2  | 467,9        | 401,3                              | 357,0        | 79,9  | 110,9       |
| País Vasco                   | 364,7  | 403,8        | 273,2                              | 323,7        | 91,5  | 80,1        |
| Rioja (La)                   | 276,1  | 343,0        | 200,5                              | 224,5        | 75,6  | 118,5       |
| Ceuta y Melilla              | -  | -            | -                                  | -            | -   | -           |
|                              | <b>GASTO MEDIO POR UNIDAD DE CONSUMO (Euros)</b> |              |                                    |              |   |             |
|                              | TOTAL  |              | Servicios recreativos y deportivos |              | Equipos relacionados con los deportes y el ocio |             |
|                              | 2017   | 2018         | 2017                               | 2018         | 2017  | 2018        |
|                              | <b>183,1</b>                                     | <b>176,9</b> | <b>145,1</b>                       | <b>136,0</b> | <b>38,0</b>                                     | <b>40,9</b> |
| Andalucía                    | 159,6  | 163,8        | 123,8                              | 128,5        | 35,8  | 35,3        |
| Aragón                       | 183,0  | 223,8        | 143,2                              | 187,9        | 39,8  | 35,9        |
| Asturias (Principado de)     | 186,1  | 168,1        | 147,1                              | 135,1        | 39,0  | 32,9        |
| Balears (Illes)              | 259,7  | 201,7        | 145,9                              | 150,3        | 113,7   | 51,4        |
| Canarias                     | 113,2  | 115,5        | 87,6                               | 88,2         | 25,7  | 27,4        |
| Cantabria                    | 268,2  | 168,8        | 177,0                              | 119,7        | 91,1  | 49,2        |
| Castilla y León              | 160,6  | 145,6        | 124,6                              | 105,6        | 36,1  | 40,0        |
| Castilla-La Mancha           | 116,5  | 106,2        | 90,6                               | 83,0         | 25,9  | 23,2        |
| Cataluña                     | 219,4  | 215,0        | 183,2                              | 157,6        | 36,2  | 57,3        |
| Comunitat Valenciana         | 200,6  | 180,9        | 161,3                              | 141,5        | 39,3  | 39,4        |
| Extremadura                  | 95,7   | 151,4        | 73,0                               | 104,7        | 22,7  | 46,8        |
| Galicia                      | 149,8  | 122,2        | 117,2                              | 87,6         | 32,6  | 34,6        |
| Madrid (Comunidad de)        | 186,1  | 172,6        | 157,3                              | 141,7        | 28,8  | 30,9        |
| Murcia (Región de)           | 217,9  | 212,6        | 180,4                              | 152,2        | 37,5  | 60,4        |
| Navarra (Comunidad Foral de) | 289,4  | 281,2        | 241,3                              | 214,5        | 48,0  | 66,6        |
| País Vasco                   | 224,0  | 248,2        | 167,8                              | 199,0        | 56,2  | 49,2        |
| Rioja (La)                   | 170,1  | 211,8        | 123,6                              | 138,6        | 46,6  | 73,2        |
| Ceuta y Melilla              | -  | -            | -                                  | -            | -   | -           |

Fuente: MCUD. Explotación de la Encuesta de Presupuestos Familiares. INE. Encuesta de Presupuestos Familiares. Base 2006

(1) Véase notas a los cuadros en el apartado Notas metodológicas

3.4. Gasto en bienes y servicios vinculados al deporte según grupos de gasto por comunidad autónoma <sup>(1)</sup>

Conclusión

|                              | GASTO MEDIO POR PERSONA (Euros) |              |                                    |             |   |             |
|------------------------------|---------------------------------|--------------|------------------------------------|-------------|---|-------------|
|                              | TOTAL                           |              | Servicios recreativos y deportivos |             | Equipos relacionados con los deportes y el ocio |             |
|                              | 2017                            | 2018         | 2017                               | 2018        | 2017  | 2018        |
| <b>TOTAL</b>                 | <b>123,4</b>                    | <b>119,4</b> | <b>97,8</b>                        | <b>91,8</b> | <b>25,6</b>                                     | <b>27,6</b> |
| Andalucía                    | 105,9                           | 108,8        | 82,1                               | 85,4        | 23,8  | 23,4        |
| Aragón                       | 124,7                           | 152,9        | 97,6                               | 128,4       | 27,1  | 24,5        |
| Asturias (Principado de)     | 130,9                           | 118,3        | 103,5                              | 95,2        | 27,4  | 23,2        |
| Baleares (Illes)             | 173,6                           | 134,5        | 97,6                               | 100,2       | 76,1  | 34,3        |
| Canarias                     | 75,9                            | 77,7         | 58,7                               | 59,3        | 17,2  | 18,4        |
| Cantabria                    | 183,6                           | 115,6        | 121,2                              | 82,0        | 62,4  | 33,7        |
| Castilla y León              | 111,4                           | 101,2        | 86,4                               | 73,4        | 25,0  | 27,8        |
| Castilla-La Mancha           | 77,7                            | 71,0         | 60,5                               | 55,5        | 17,3  | 15,5        |
| Cataluña                     | 148,0                           | 145,4        | 123,5                              | 106,6       | 24,4  | 38,8        |
| Comunitat Valenciana         | 135,7                           | 122,3        | 109,1                              | 95,7        | 26,6  | 26,6        |
| Extremadura                  | 64,9                            | 102,8        | 49,5                               | 71,1        | 15,4  | 31,7        |
| Galicia                      | 102,2                           | 83,4         | 79,9                               | 59,8        | 22,2  | 23,6        |
| Madrid (Comunidad de)        | 125,2                           | 116,3        | 105,9                              | 95,4        | 19,4  | 20,8        |
| Murcia (Región de)           | 142,2                           | 138,7        | 117,7                              | 99,2        | 24,5  | 39,4        |
| Navarra (Comunidad Foral de) | 195,3                           | 189,7        | 162,9                              | 144,7       | 32,4  | 44,9        |
| País Vasco                   | 153,3                           | 170,0        | 114,9                              | 136,3       | 38,5  | 33,7        |
| Rioja (La)                   | 116,4                           | 144,9        | 84,5                               | 94,8        | 31,9  | 50,1        |
| Ceuta y Melilla              | -                               | -            | -                                  | -           | -   | -           |

Fuente: MCUD. Explotación de la Encuesta de Presupuestos Familiares. INE. Encuesta de Presupuestos Familiares. Base 2006

(1) Véase notas a los cuadros en el apartado Notas metodológicas

## 3.5. Gasto en bienes y servicios vinculados al deporte por tamaño de municipio

|                               | VALORES ABSOLUTOS (Millones de euros) |                | En porcentaje del gasto en el total de bienes y servicios |            | Gasto medio por hogar (Euros) |              | Gasto medio por unidad de consumo (Euros) |              | Gasto medio por persona (Euros) |              |
|-------------------------------|---------------------------------------|----------------|---|------------|-------------------------------|--------------|---|--------------|---------------------------------|--------------|
|                               | 2017                                  | 2018           | 2017  | 2018       | 2017                          | 2018         | 2017                                      | 2018         | 2017                            | 2018         |
| <b>TOTAL</b>                  | <b>5.686,5</b>                        | <b>5.526,7</b> | <b>1,1</b>  | <b>1,0</b> | <b>307,2</b>                  | <b>296,7</b> | <b>183,1</b>                              | <b>176,9</b> | <b>123,4</b>                    | <b>119,4</b> |
| 100.000 o más habitantes      | 2.331,2                               | 2.409,2        | 1,0   | 1,0        | 305,0                         | 316,6        | 185,9                                     | 192,0        | 126,9                           | 130,8        |
| De 50.000 a 99.999 habitantes | 876,5                                 | 722,1          | 1,2   | 1,0        | 359,3                         | 302,8        | 211,5                                     | 176,9        | 141,2                           | 117,7        |
| De 20.000 a 49.999 habitantes | 918,9                                 | 898,2          | 1,1   | 1,1        | 321,4                         | 310,0        | 187,5                                     | 180,0        | 124,8                           | 119,4        |
| De 10.000 a 19.999 habitantes | 480,1                                 | 530,6          | 0,9   | 0,9        | 262,2                         | 276,2        | 151,7                                     | 162,5        | 100,6                           | 109,0        |
| Menos de 10.000 habitantes    | 1.079,8                               | 966,6          | 1,1   | 0,9        | 288,7                         | 253,4        | 171,2                                     | 152,1        | 115,4                           | 103,3        |

Fuente: MCUD. Explotación de la Encuesta de Presupuestos Familiares. INE. Encuesta de Presupuestos Familiares. Base 2006

## 3.6. Gasto en bienes y servicios vinculados al deporte según grupos de gasto por tamaño de municipio

|  | TOTAL          |                | Servicios recreativos y deportivos |                | Equipos relacionados con los deportes y el ocio |                |
|--|----------------|----------------|------------------------------------|----------------|---|----------------|
|  | 2017           | 2018           | 2017                               | 2018           | 2017  | 2018           |
| <b>VALORES ABSOLUTOS (Millones de euros)</b>     | <b>5.686,5</b> | <b>5.526,7</b> | <b>4.505,2</b>                     | <b>4.248,7</b> | <b>1.181,2</b>                                  | <b>1.278,0</b> |
| 100.000 o más habitantes                         | 2.331,2        | 2.409,2        | 1.913,8                            | 1.932,4        | 417,4   | 476,8          |
| De 50.000 a 99.999 habitantes                    | 876,5          | 722,1          | 664,3                              | 594,4          | 212,2   | 127,7          |
| De 20.000 a 49.999 habitantes                    | 918,9          | 898,2          | 743,7                              | 693,8          | 175,3   | 204,4          |
| De 10.000 a 19.999 habitantes                    | 480,1          | 530,6          | 364,8                              | 367,4          | 115,2   | 163,2          |
| Menos de 10.000 habitantes                       | 1.079,8        | 966,6          | 818,7                              | 660,7          | 261,1   | 305,9          |
| <b>DISTRIBUCIÓN PORCENTUAL</b>                   | <b>100</b>     | <b>100</b>     | <b>79,2</b>                        | <b>76,9</b>    | <b>20,8</b>                                     | <b>23,1</b>    |
| 100.000 o más habitantes                         | 100            | 100            | 82,1                               | 80,2           | 17,9  | 19,8           |
| De 50.000 a 99.999 habitantes                    | 100            | 100            | 75,8                               | 82,3           | 24,2  | 17,7           |
| De 20.000 a 49.999 habitantes                    | 100            | 100            | 80,9                               | 77,2           | 19,1  | 22,8           |
| De 10.000 a 19.999 habitantes                    | 100            | 100            | 76,0                               | 69,2           | 24,0  | 30,8           |
| Menos de 10.000 habitantes                       | 100            | 100            | 75,8                               | 68,4           | 24,2  | 31,6           |
| <b>GASTO MEDIO POR HOGAR (Euros)</b>             | <b>307,2</b>   | <b>296,7</b>   | <b>243,4</b>                       | <b>228,1</b>   | <b>63,8</b>                                     | <b>68,6</b>    |
| 100.000 o más habitantes                         | 305,0          | 316,6          | 250,4                              | 253,9          | 54,6  | 62,7           |
| De 50.000 a 99.999 habitantes                    | 359,3          | 302,8          | 272,3                              | 249,2          | 87,0  | 53,5           |
| De 20.000 a 49.999 habitantes                    | 321,4          | 310,0          | 260,1                              | 239,5          | 61,3  | 70,6           |
| De 10.000 a 19.999 habitantes                    | 262,2          | 276,2          | 199,3                              | 191,2          | 63,0  | 85,0           |
| Menos de 10.000 habitantes                       | 288,7          | 253,4          | 218,9                              | 173,2          | 69,8  | 80,2           |
| <b>GASTO MEDIO POR UNIDAD DE CONSUMO (Euros)</b> | <b>183,1</b>   | <b>176,9</b>   | <b>145,1</b>                       | <b>136,0</b>   | <b>38,0</b>                                     | <b>40,9</b>    |
| 100.000 o más habitantes                         | 185,9          | 192,0          | 152,6                              | 154,0          | 33,3  | 38,0           |
| De 50.000 a 99.999 habitantes                    | 211,5          | 176,9          | 160,3                              | 145,7          | 51,2  | 31,3           |
| De 20.000 a 49.999 habitantes                    | 187,5          | 180,0          | 151,8                              | 139,0          | 35,8  | 41,0           |
| De 10.000 a 19.999 habitantes                    | 151,7          | 162,5          | 115,3                              | 112,5          | 36,4  | 50,0           |
| Menos de 10.000 habitantes                       | 171,2          | 152,1          | 129,8                              | 104,0          | 41,4  | 48,1           |
| <b>GASTO MEDIO POR PERSONA (Euros)</b>           | <b>123,4</b>   | <b>119,4</b>   | <b>97,8</b>                        | <b>91,8</b>    | <b>25,6</b>                                     | <b>27,6</b>    |
| 100.000 o más habitantes                         | 126,9          | 130,8          | 104,1                              | 104,9          | 22,7  | 25,9           |
| De 50.000 a 99.999 habitantes                    | 141,2          | 117,7          | 107,0                              | 96,9           | 34,2  | 20,8           |
| De 20.000 a 49.999 habitantes                    | 124,8          | 119,4          | 101,0                              | 92,3           | 23,8  | 27,2           |
| De 10.000 a 19.999 habitantes                    | 100,6          | 109,0          | 76,5                               | 75,5           | 24,2  | 33,5           |
| Menos de 10.000 habitantes                       | 115,4          | 103,3          | 87,5                               | 70,6           | 27,9  | 32,7           |

Fuente: MCUD. Explotación de la Encuesta de Presupuestos Familiares. INE. Encuesta de Presupuestos Familiares. Base 2006

**3.7. Gasto en bienes y servicios vinculados al deporte por sexo, grupo de edad, nivel de estudios, situación laboral, estado civil y tipo de hogar del sustentador principal**

|  | VALORES ABSOLUTOS (Millones de euros) |                | En porcentaje del gasto en el total de bienes y servicios |            | Gasto medio por hogar (Euros) |              | Gasto medio por unidad de consumo (Euros) |              | Gasto medio por persona (Euros) |              |
|--|---------------------------------------|----------------|---|------------|-------------------------------|--------------|---|--------------|---------------------------------|--------------|
|  | 2017                                  | 2018           | 2017  | 2018       | 2017                          | 2018         | 2017                                      | 2018         | 2017                            | 2018         |
| <b>TOTAL</b>                               | <b>5.686,5</b>                        | <b>5.526,7</b> | <b>1,1</b>  | <b>1,0</b> | <b>307,2</b>                  | <b>296,7</b> | <b>183,1</b>                              | <b>176,9</b> | <b>123,4</b>                    | <b>119,4</b> |
| <b>SEXO</b>                                |                                       |                |   |            |                               |              |   |              |                                 |              |
| Hombres                                    | 4.083,8                               | 4.085,5        | 1,1   | 1,0        | 332,2                         | 331,5        | 187,8                                     | 187,4        | 123,5                           | 123,4        |
| Mujeres                                    | 1.602,7                               | 1.441,2        | 1,0   | 0,9        | 257,7                         | 228,7        | 172,1                                     | 152,7        | 123,1                           | 109,3        |
| <b>GRUPO DE EDAD</b>                       |                                       |                |   |            |                               |              |   |              |                                 |              |
| De 16 a 29 años                            | 216,5                                 | 205,1          | 1,4   | 1,3        | 334,6                         | 314,9        | 219,6                                     | 213,5        | 155,4                           | 153,9        |
| De 30 a 44 años                            | 2.108,1                               | 2.065,0        | 1,5   | 1,4        | 424,2                         | 419,0        | 246,7                                     | 242,9        | 153,1                           | 150,8        |
| De 45 a 64 años                            | 2.748,5                               | 2.613,3        | 1,1   | 1,0        | 375,0                         | 350,2        | 202,7                                     | 189,4        | 134,1                           | 125,3        |
| De 65 y más años                           | 613,4                                 | 643,3          | 0,4   | 0,5        | 110,2                         | 115,2        | 77,0                                      | 80,6         | 58,8                            | 61,7         |
| <b>NIVEL DE ESTUDIOS</b>                   |                                       |                |   |            |                               |              |   |              |                                 |              |
| Primera etapa de ed. secundaria e inferior | 1.462,5                               | 1.400,5        | 0,7   | 0,7        | 162,2                         | 158,6        | 97,6                                      | 96,1         | 66,7                            | 66,0         |
| Segunda etapa de ed. secundaria            | 1.111,9                               | 980,8          | 1,1   | 0,9        | 320,7                         | 286,2        | 188,7                                     | 166,2        | 126,3                           | 110,9        |
| Educación superior o equivalente           | 3.112,0                               | 3.145,3        | 1,4   | 1,3        | 516,3                         | 493,6        | 306,0                                     | 292,5        | 202,6                           | 194,0        |
| <b>SITUACIÓN LABORAL</b>                   |                                       |                |   |            |                               |              |   |              |                                 |              |
| Ocupado                                    | 4.674,1                               | 4.507,1        | 1,3   | 1,2        | 434,5                         | 415,1        | 239,5                                     | 228,3        | 153,4                           | 146,4        |
| Parado                                     | 135,3                                 | 138,1          | 0,7   | 0,7        | 122,9                         | 130,8        | 75,7                                      | 82,1         | 51,1                            | 55,8         |
| Jubilado o retirado                        | 783,4                                 | 750,5          | 0,6   | 0,5        | 147,4                         | 140,3        | 97,8                                      | 93,5         | 72,6                            | 69,6         |
| Otros inactivos                            | 93,7                                  | 131,0          | 0,4   | 0,5        | 69,8                          | 96,0         | 53,8                                      | 73,3         | 43,1                            | 58,3         |
| <b>ESTADO CIVIL</b>                        |                                       |                |   |            |                               |              |   |              |                                 |              |
| Soltero                                    | 1.204,5                               | 1.100,9        | 1,2   | 1,1        | 273,2                         | 257,5        | 198,5                                     | 187,0        | 148,3                           | 139,7        |
| Casado                                     | 3.796,5                               | 3.781,3        | 1,1   | 1,1        | 388,7                         | 379,8        | 197,4                                     | 193,1        | 124,1                           | 121,6        |
| Viudo                                      | 213,2                                 | 218,0          | 0,4   | 0,4        | 90,8                          | 91,1         | 72,0                                      | 73,2         | 59,1                            | 60,7         |
| Separado                                   | 88,8                                  | 90,8           | 0,7   | 0,7        | 157,0                         | 168,3        | 108,7                                     | 120,6        | 78,7                            | 90,6         |
| Divorciado                                 | 383,4                                 | 335,7          | 1,1   | 0,9        | 269,8                         | 229,3        | 193,7                                     | 164,7        | 145,5                           | 123,5        |
| <b>TIPO DE HOGAR</b>                       |                                       |                |   |            |                               |              |   |              |                                 |              |
| Persona sola                               | 670,1                                 | 693,6          | 0,8   | 0,7        | 141,7                         | 144,0        | 141,7                                     | 144,0        | 141,7                           | 144,0        |
| Pareja sin hijos                           | 951,7                                 | 1.076,4        | 0,8   | 0,8        | 227,6                         | 252,4        | 151,7                                     | 168,3        | 113,8                           | 126,2        |
| Pareja con un hijo                         | 1.197,5                               | 1.145,3        | 1,1   | 1,1        | 388,2                         | 366,5        | 202,5                                     | 191,1        | 129,4                           | 122,2        |
| Pareja con dos hijos                       | 1.601,7                               | 1.572,0        | 1,4   | 1,4        | 564,0                         | 543,7        | 245,4                                     | 236,3        | 141,0                           | 135,9        |
| Pareja con tres o más hijos                | 409,6                                 | 445,2          | 1,7   | 1,8        | 676,5                         | 751,1        | 246,1                                     | 273,4        | 131,3                           | 146,1        |
| Un adulto con hijos                        | 400,0                                 | 256,5          | 1,0   | 0,6        | 250,0                         | 165,5        | 152,4                                     | 101,0        | 105,5                           | 70,0         |
| Otro tipo de hogares                       | 455,8                                 | 337,6          | 1,0   | 0,7        | 310,0                         | 243,5        | 137,2                                     | 105,3        | 83,5                            | 63,8         |

Fuente: MCUD. Explotación de la Encuesta de Presupuestos Familiares. INE. Encuesta de Presupuestos Familiares. Base 2006

**3.8. Gasto en bienes y servicios vinculados al deporte por intervalos de ingresos mensuales del hogar**

|                           | VALORES ABSOLUTOS (Millones de euros) |                | En porcentaje del gasto en el total de bienes y servicios |            | Gasto medio por hogar (Euros) |              | Gasto medio por unidad de consumo (Euros) |              | Gasto medio por persona (Euros) |              |
|---------------------------|---------------------------------------|----------------|---|------------|-------------------------------|--------------|---|--------------|---------------------------------|--------------|
|                           | 2017                                  | 2018           | 2017  | 2018       | 2017                          | 2018         | 2017                                      | 2018         | 2017                            | 2018         |
| <b>TOTAL</b>              | <b>5.686,5</b>                        | <b>5.526,7</b> | <b>1,1</b>  | <b>1,0</b> | <b>307,2</b>                  | <b>296,7</b> | <b>183,1</b>                              | <b>176,9</b> | <b>123,4</b>                    | <b>119,4</b> |
| Menos de 1.000 euros      | 214,9                                 | 253,1          | 0,4   | 0,4        | 54,5                          | 67,3         | 39,9                                      | 50,7         | 30,0                            | 38,8         |
| Entre 1.000 y 1.499 euros | 570,3                                 | 438,1          | 0,7   | 0,6        | 152,0                         | 122,5        | 98,7                                      | 80,2         | 69,5                            | 56,9         |
| Entre 1.500 y 1.999 euros | 786,2                                 | 677,8          | 0,9   | 0,8        | 255,1                         | 229,5        | 150,6                                     | 136,7        | 101,3                           | 92,4         |
| Entre 2.000 y 2.499 euros | 874,7                                 | 850,6          | 1,1   | 1,0        | 339,7                         | 324,4        | 191,9                                     | 182,9        | 126,6                           | 120,4        |
| Entre 2.500 y 2.999 euros | 768,5                                 | 885,6          | 1,1   | 1,1        | 412,5                         | 399,9        | 221,2                                     | 214,4        | 141,9                           | 137,9        |
| 3.000 y más euros         | 2.471,9                               | 2.421,4        | 1,5   | 1,4        | 749,2                         | 692,1        | 372,3                                     | 343,8        | 232,7                           | 215,0        |

Fuente: MCUD. Explotación de la Encuesta de Presupuestos Familiares. INE. Encuesta de Presupuestos Familiares. Base 2006

**ANEXO 1. Gasto en bienes y servicios vinculados al deporte (precios constantes de 2006)**

|  | 2009       | 2010       | 2011       | 2012       | 2013       | 2014       | 2015       | 2016       | 2017       | 2018       |
|--|------------|------------|------------|------------|------------|------------|------------|------------|------------|------------|
| Total gasto vinculado al deporte<br>(Millones de euros)                | 4.261,0    | 4.355,9    | 4.372,2    | 3.971,2    | 3.918,7    | 3.654,5    | 3.869,5    | 4.242,8    | 4.871,9    | 4.748,9    |
| Gasto medio por persona (Euros)  | 92,7       | 94,3       | 94,4       | 85,7       | 84,9       | 79,5       | 210,6      | 230,0      | 263,2      | 254,9      |
| <i>Gasto vinculado al deporte en porcentaje<br/>del total de gasto</i> | <i>0,9</i> | <i>0,9</i> | <i>0,9</i> | <i>0,9</i> | <i>0,9</i> | <i>0,8</i> | <i>0,8</i> | <i>0,9</i> | <i>1,0</i> | <i>1,0</i> |

Fuente: MCUD. Explotación de la Encuesta de Presupuestos Familiares. INE. Encuesta de Presupuestos Familiares. Base 2006

**ANEXO 2. Gasto en bienes y servicios vinculados al deporte por tipo de bienes y servicios (precios constantes de 2006)**

|  | VALORES<br>ABSOLUTOS<br>(Millones de<br>euros) |                | DISTRIBUCIÓN<br>PORCENTUAL |             | Gasto medio<br>por hogar<br>(Euros) |              | Gasto medio<br>por unidad de<br>consumo<br>(Euros) |              | Gasto medio<br>por persona<br>(Euros) |              |
|--|--|----------------|----------------------------|-------------|-------------------------------------|--------------|--|--------------|---------------------------------------|--------------|
|  | 2017   | 2018           | 2017                       | 2018        | 2017                                | 2018         | 2017   | 2018         | 2017                                  | 2018         |
| <b>TOTAL</b>   | <b>4.871,9</b>                                 | <b>4.748,9</b> | <b>100</b>                 | <b>100</b>  | <b>263,2</b>                        | <b>254,9</b> | <b>156,9</b>                                       | <b>152,0</b> | <b>105,7</b>                          | <b>102,6</b> |
| <b>SERVICIOS RECREATIVOS Y DEPORTIVOS</b>                  | <b>3.721,7</b>                                 | <b>3.500,0</b> | <b>76,4</b>                | <b>73,7</b> | <b>201,0</b>                        | <b>187,9</b> | <b>119,8</b>                                       | <b>112,0</b> | <b>80,8</b>                           | <b>75,6</b>  |
| Asistencia a eventos                                       | 557,8  | 547,1          | 11,4                       | 11,5        | 30,1                                | 29,4         | 18,0   | 17,5         | 12,1                                  | 11,8         |
| Participación  | 3.164,0  | 2.952,8        | 64,9                       | 62,2        | 170,9                               | 158,5        | 101,9  | 94,5         | 68,7                                  | 63,8         |
| <b>EQUIPOS RELACIONADOS CON LOS<br/>DEPORTES Y EL OCIO</b> | <b>1.150,2</b>                                 | <b>1.249,0</b> | <b>23,6</b>                | <b>26,3</b> | <b>62,1</b>                         | <b>67,1</b>  | <b>37,0</b>  | <b>40,0</b>  | <b>25,0</b>                           | <b>27,0</b>  |
| Grandes equipos  | 242,7  | 204,3          | 5,0                        | 4,3         | 13,1                                | 11,0         | 7,8  | 6,5          | 5,3                                   | 4,4          |
| Otros equipos  | 640,9  | 685,5          | 13,2                       | 14,4        | 34,6                                | 36,8         | 20,6   | 21,9         | 13,9                                  | 14,8         |
| Bicicletas   | 266,5  | 359,2          | 5,5                        | 7,6         | 14,4                                | 19,3         | 8,6  | 11,5         | 5,8                                   | 7,8          |

Fuente: MCUD. Explotación de la Encuesta de Presupuestos Familiares. INE. Encuesta de Presupuestos Familiares. Base 2006

**ANEXO 3. Índice de precios de consumo de determinados bienes y servicios vinculados al deporte <sup>(1)</sup>**

|   | 2010        | 2011        | 2012        | 2013         | 2014         | 2015         | 2016         | 2017         | 2018         | 2019         |
|---|-------------|-------------|-------------|--------------|--------------|--------------|--------------|--------------|--------------|--------------|
| <b>ÍNDICE NACIONAL (Media anual)</b>                |             |             |             |              |              |              |              |              |              |              |
| Servicios recreativos y deportivos                  | 97,4        | 98,9        | 100,6       | 100,9        | 100,1        | 99,0         | 100,0        | 101,5        | 102,1        | 103,9        |
| Grandes bienes duraderos para ocio<br>en interiores | 93,4        | 95,2        | 98,4        | 102,6        | 101,2        | 100,4        | 100,0        | 99,3         | 97,3         | 97,5         |
| <i>Índice general nacional</i>                      | <i>94,1</i> | <i>97,1</i> | <i>99,5</i> | <i>100,9</i> | <i>100,7</i> | <i>100,2</i> | <i>100,0</i> | <i>102,0</i> | <i>103,7</i> | <i>104,4</i> |

Fuente: INE. Índice de Precios de Consumo. Base 2016

(1) Véase notas a los anexos en el apartado Notas metodológicas



## 4. Gasto público vinculado al deporte



## 1. Materia objeto de la investigación estadística

En este capítulo se ofrecen indicadores relativos al gasto público en deporte realizado por la Administración General del Estado, por la Administración Autónoma y por la Administración Local.

La información se desglosa, para cada administración en la que es posible, por naturaleza económica del gasto. Se presentan asimismo indicadores del peso relativo de este gasto con relación al gasto total liquidado y al Producto Interior Bruto.

## 2. Fuente de información

Los datos de la Administración General del Estado y de la Administración Local proceden de **las Estadísticas de Liquidación de los Presupuestos** disponibles en el Ministerio de Hacienda (MHAC). Para la Administración Autónoma los datos se han obtenido de las Cuentas Generales de cada comunidad autónoma y de la Estadística de Liquidación de los Presupuestos de Comunidades Autónomas.

## 3. Delimitación del ámbito de la explotación

El ámbito *geográfico* es todo el territorio nacional. Su ámbito *poblacional* queda delimitado por el conjunto de las tres administraciones: central, autónoma y local. El *período de referencia* de los resultados que se presentan es el año natural al que están referidas las Liquidaciones de los Presupuestos.

La *delimitación concreta de los programas presupuestarios* a considerar ha venido condicionada por la disponibilidad de desgloses en las fuentes presupuestarias utilizadas.

Para la *administración del Estado* se ha considerado el gasto liquidado en los siguientes programas:

- 336A. *Fomento y apoyo a las actividades deportivas.*
- 322K. *Deporte en edad escolar y en la universidad.*
- y la parte vinculada al deporte del programa 144A. *Cooperación, promoción y difusión en el exterior.*

Para la *administración autónoma*, se han considerado las funciones o programas vinculados al fomento, promoción, apoyo, ayuda al deporte o a sus infraestructuras, con diversas denominaciones y códigos derivadas de las diferentes estructuras presupuestarias existentes en cada comunidad autónoma.

Para la *administración local* se ha considerado el gasto realizado en la política de gasto 34. *Deporte*, que comprende los originados por los servicios deportivos, tales como promoción y difusión

deportiva, gastos de creación, conservación y funcionamiento de los edificios destinados a piscinas, instalaciones deportivas de todo tipo o cualquier otra actuación directamente relacionada con el deporte o la política deportiva de la respectiva entidad local, conforme a lo establecido en la Orden HAP/419/2014, que recoge la estructura de los presupuestos de las entidades locales y que sustituye a la anterior Orden EHA/3565/2008.

## 4. Principales conceptos

*Gasto público en deporte.* Se considera el gasto liquidado destinado al deporte, en su fase obligaciones reconocidas, por las distintas administraciones públicas, siendo por lo tanto la naturaleza del financiador y no la del receptor lo que determina el carácter público o privado del gasto. No se deducen los ingresos de origen privado que determinadas instituciones públicas puedan tener. Tampoco se incluyen como gasto en deportes las posibles desgravaciones fiscales que puedan disfrutar empresas y particulares por patrocinios, donaciones, etc., a instituciones públicas de esta naturaleza.

*Consolidación del gasto.* Dentro de cada una de las Administraciones Públicas se ha consolidado el gasto en deporte eliminando la doble contabilización derivada de la existencia de transferencias internas considerando los movimientos entre sus administraciones generales y los entes dependientes. Concretamente, en cada una de las tres administraciones se han tenido en cuenta los siguientes:

- *Administración General del Estado:* Se incluye el gasto realizado por el Consejo Superior de Deportes y la Agencia Española de Protección de la Salud en el Deporte, que a partir del 2013 asume las competencias de protección de la salud del deportista y lucha contra el dopaje en la actividad deportiva.
- *Administración de las Comunidades y Ciudades Autónomas:* Se incluye el gasto realizado por la administración general de las comunidades así como de aquellos entes dependientes<sup>1</sup> cuyo presupuesto haya sido aprobado por el respectivo Parlamento y recogido en la correspondiente Ley de Presupuestos, siempre que hayan formado parte de la lista de entes a consolidar que puede consultarse en el área de estadísticas territoriales de [www.hacienda.gob.es](http://www.hacienda.gob.es).
- *Administración Local:* Entidades Locales (Ayuntamientos, Diputaciones, Consejos o Cabildos, Comarcas y Áreas Metropolitanas) y organismos autónomos, dependientes.

En lo referente a entes no recogidos en la consolidación ha de señalarse que se considera

<sup>1</sup> La consideración del término genérico Entes Públicos Dependientes se debe a la imposibilidad de utilizar un concepto más preciso de aplicación en todas las Comunidades y Ciudades Autónomas debido al diferente tratamiento legislativo dado en cada una de ellas.

como gasto público en deporte las subvenciones que desde los diversos Departamentos y/o Consejerías se les transfieran. En la presente publicación no se realiza una consolidación entre administraciones.

*Clasificación económica del gasto.* El gasto liquidado se clasifica conforme a su naturaleza económica agrupando el mismo en los siguientes epígrafes:

- *Gastos corrientes.*
  - *Capítulo 1. Gastos de personal.* Incluye sueldos y salarios, así como cuotas, prestaciones y gastos sociales con cargo al empleador.
  - *Capítulo 2. Gastos en bienes corrientes y servicios.* Constituyen gastos ordinarios tales como gestión de compras, adquisición de pequeños aparatos, reparación de maquinaria y equipos, etc.
  - *Capítulo 3. Gastos financieros.* Carga financiera por intereses de todo tipo de deudas, depósitos y fianzas recibidas.
  - *Capítulo 4. Transferencias corrientes.* Comprenden los créditos destinados a otros sectores (público o privado) para financiar operaciones corrientes sin contrapartida de los beneficiarios.
- *Gastos de capital*
  - *Capítulo 6. Inversiones reales.* Dotaciones necesarias para realizar inversiones duraderas destinadas a grandes reparaciones o nuevas infraestructuras, reposición de equipamiento, etc.
  - *Capítulo 7. Transferencias de capital.* Pagos sin contraprestación directa que se destinan a financiar inversiones.
- *Activos y pasivos financieros*
  - *Capítulos 8 y 9. Activos y Pasivos Financieros.* Por una parte los créditos destinados a la adquisición de activos financieros y constitución de depósitos y fianzas y por otra la amortización de deudas y devolución de depósitos y fianzas constituidos por terceros.

## 5. Notas a los cuadros

*Nota general.* Se incluye en la administración autonómica el gasto realizado por las Ciudades Autónomas de Ceuta y Melilla. Los indicadores se han revisado como consecuencia de las actualizaciones de los datos de referencia. Los datos correspondientes al ejercicio 2018 son provisionales.

*Notas a los cuadros 4.1, 4.6, 4.7, 4.8, 4.9 y 4.10.* En ausencia de información para los ayuntamientos de Álava, a partir del ejercicio 2017 en adelante no se incluyen los datos de las entidades locales de la provincia de Álava, salvo los de la Diputación Foral. Para 2015 y 2016 el gasto total se estimó en la hipótesis de que el porcentaje que representaban en relación al conjunto de los ayuntamientos del País Vasco era el observado en el ejercicio 2012, último para el que se dispone de esta información.

Una vez estimado el gasto total liquidado en 2015, ante la ausencia de información para los ejercicios 2013 y 2014 referida a la Comunidad Foral de Navarra y País Vasco, se interpolaron las cifras para los ejercicios 2013 y 2014, considerando una evolución para estas Entidades Locales análoga a la observada en las restantes. En cualquier caso se incorpora un subtotal excluyendo ambas comunidades.

*Nota al cuadro 4.7.* Debe tenerse en cuenta que el gasto de las Entidades Locales es un gasto consolidado por lo que no se corresponde con la suma de los parciales reflejados en el cuadro.

*Nota a los cuadros 4.7 y 4.11.* Para una correcta interpretación de los resultados ha de tenerse en cuenta que las comunidades uniprovinciales no tienen Diputaciones, los Consejos pertenecen a las Illes Balears y los Cabildos a Canarias.

*Nota a los anexos 1 y 2.* La información del personal empleado se corresponde con el número de efectivos a 31 de diciembre de cada año.

En el cálculo de los indicadores que han requerido datos poblacionales se han utilizado las Cifras de Población a 1 de enero de cada año basadas en el Censo 2011 y publicadas por el INE.

4.1. Gasto liquidado en deporte por tipo de administración <sup>(1)</sup>

|  | 2014             | 2015             | 2016             | 2017             | 2018             |
|--|------------------|------------------|------------------|------------------|------------------|
| <b>VALORES ABSOLUTOS (Miles de euros)</b>      |                  |                  |                  |                  |                  |
| Administración General del Estado              | 127.994          | 138.791          | 143.587          | 143.326          | 174.817          |
| Administración Autonómica                      | 308.993          | 299.232          | 303.420          | 342.584          | 358.212          |
| Administración Local                           |                  |                  |                  |                  |                  |
| <b>TOTAL</b>                                   | <b>1.963.878</b> | <b>2.115.192</b> | <b>2.075.014</b> | <b>2.150.485</b> | <b>2.340.017</b> |
| <b>SUBTOTAL (Sin País Vasco y Navarra)</b>     | <b>1.768.950</b> | <b>1.889.960</b> | <b>1.851.169</b> | <b>1.936.617</b> | <b>2.114.562</b> |
| <b>EN PORCENTAJE DEL GASTO LIQUIDADO TOTAL</b> |                  |                  |                  |                  |                  |
| Administración General del Estado              | 0,05             | 0,05             | 0,05             | 0,05             | 0,06             |
| Administración Autonómica                      | 0,17             | 0,16             | 0,17             | 0,18             | 0,19             |
| Administración Local                           | 3,01             | 3,11             | 3,09             | 3,08             | 3,23             |
| <b>EN PORCENTAJE DEL P.I.B.</b>                |                  |                  |                  |                  |                  |
| Administración General del Estado              | 0,01             | 0,01             | 0,01             | 0,01             | 0,01             |
| Administración Autonómica                      | 0,03             | 0,03             | 0,03             | 0,03             | 0,03             |
| Administración Local                           | 0,19             | 0,20             | 0,19             | 0,19             | 0,19             |
| <b>VALORES MEDIOS POR HABITANTE (Euros)</b>    |                  |                  |                  |                  |                  |
| Administración General del Estado              | 2,8              | 3,0              | 3,1              | 3,1              | 3,7              |
| Administración Autonómica                      | 6,6              | 6,4              | 6,5              | 7,4              | 7,7              |
| Administración Local                           | 42,2             | 45,5             | 44,7             | 46,2             | 50,2             |

Fuentes: MHAC. Estadísticas de Liquidación de los Presupuestos del Estado, de las Comunidades Autónomas y de las Entidades Locales. Cuentas Generales de las Comunidades Autónomas

## 4.2. Gasto liquidado en deporte por la Administración General del Estado según naturaleza económica del gasto

|   | 2014           | 2015           | 2016           | 2017           | 2018           |
|---|----------------|----------------|----------------|----------------|----------------|
| <b>VALORES ABSOLUTOS (Miles de euros)</b> |                |                |                |                |                |
| <b>GASTOS CORRIENTES</b>                  | <b>122.870</b> | <b>129.900</b> | <b>138.368</b> | <b>134.427</b> | <b>151.559</b> |
| Gastos de personal                        | 13.619         | 13.605         | 13.408         | 13.004         | 13.159         |
| Gastos corrientes en bienes y servicios   | 14.390         | 13.857         | 14.499         | 15.585         | 15.415         |
| Gastos financieros                        | 10             | 8              | 0              | 0              | 7              |
| Transferencias corrientes                 | 94.849         | 102.430        | 110.461        | 105.838        | 122.978        |
| <b>GASTOS DE CAPITAL</b>                  | <b>4.005</b>   | <b>7.139</b>   | <b>5.198</b>   | <b>7.939</b>   | <b>22.439</b>  |
| Inversiones reales                        | 1.658          | 2.127          | 1.691          | 2.133          | 1.567          |
| Transferencias de capital                 | 2.347          | 5.012          | 3.507          | 5.806          | 20.872         |
| <b>ACTIVOS Y PASIVOS FINANCIEROS</b>      | <b>1.119</b>   | <b>1.752</b>   | <b>22</b>      | <b>960</b>     | <b>819</b>     |

Fuentes: MHAC. Estadísticas de Liquidación de los Presupuestos del Estado

(1) Véase notas a los cuadros en el apartado Notas Metodológicas

**4.3. Gasto liquidado en deporte por la Administración General del Estado según naturaleza económica y destino del gasto**

|   | TOTAL          |                | Fomento y apoyo a las actividades deportivas |                | Deporte en edad escolar y en la universidad |            | Cooperación, promoción y difusión en el exterior |            |
|---|----------------|----------------|--|----------------|---|------------|--|------------|
|   | 2017           | 2018           | 2017   | 2018           | 2017  | 2018       | 2017   | 2018       |
| <b>VALORES ABSOLUTOS (Miles de euros)</b> | <b>143.326</b> | <b>174.817</b> | <b>141.612</b>                               | <b>174.817</b> | <b>1.649</b>                                | <b>0</b>   | <b>65</b>  | <b>0</b>   |
| <b>GASTOS CORRIENTES</b>                  | <b>134.427</b> | <b>151.559</b> | <b>132.713</b>                               | <b>151.559</b> | <b>1.649</b>                                | <b>0</b>   | <b>65</b>  | <b>0</b>   |
| Gastos de personal                        | 13.004         | 13.159         | 13.004                                       | 13.159         | 0   | 0          | 0  | 0          |
| Gastos corrientes en bienes y servicios   | 15.585         | 15.415         | 15.473                                       | 15.415         | 47  | 0          | 65   | 0          |
| Gastos financieros                        | 0              | 7              | 0  | 7              | 0   | 0          | 0  | 0          |
| Transferencias corrientes                 | 105.838        | 122.978        | 104.236                                      | 122.978        | 1.602                                       | 0          | 0  | 0          |
| <b>GASTOS DE CAPITAL</b>                  | <b>7.939</b>   | <b>22.439</b>  | <b>7.939</b>                                 | <b>22.439</b>  | <b>0</b>                                    | <b>0</b>   | <b>0</b>   | <b>0</b>   |
| Inversiones reales                        | 2.133          | 1.567          | 2.133  | 1.567          | 0   | 0          | 0  | 0          |
| Transferencias de capital                 | 5.806          | 20.872         | 5.806  | 20.872         | 0   | 0          | 0  | 0          |
| <b>ACTIVOS Y PASIVOS FINANCIEROS</b>      | <b>960</b>     | <b>819</b>     | <b>960</b>                                   | <b>819</b>     | <b>0</b>                                    | <b>0</b>   | <b>0</b>   | <b>0</b>   |
| <b>EN PORCENTAJE</b>                      | <b>100</b>     | <b>100</b>     | <b>98,8</b>                                  | <b>100</b>     | <b>1,2</b>                                  | <b>0,0</b> | <b>0,0</b>                                       | <b>0,0</b> |
| <b>GASTOS CORRIENTES</b>                  | <b>100</b>     | <b>100</b>     | <b>98,7</b>                                  | <b>100</b>     | <b>1,2</b>                                  | <b>0,0</b> | <b>0,0</b>                                       | <b>0,0</b> |
| Gastos de personal                        | 100            | 100            | 100,0  | 100,0          | 0,0   | 0,0        | 0,0  | 0,0        |
| Gastos corrientes en bienes y servicios   | 100            | 100            | 99,3   | 100,0          | 0,3   | 0,0        | 0,4  | 0,0        |
| Gastos financieros                        | 100            | 100            | 0,0  | 100,0          | 0,0   | 0,0        | 0,0  | 0,0        |
| Transferencias corrientes                 | 100            | 100            | 98,5   | 100,0          | 1,5   | 0,0        | 0,0  | 0,0        |
| <b>GASTOS DE CAPITAL</b>                  | <b>100</b>     | <b>100</b>     | <b>100</b>                                   | <b>100</b>     | <b>0,0</b>                                  | <b>0,0</b> | <b>0,0</b>                                       | <b>0,0</b> |
| Inversiones reales                        | 100            | 100            | 100,0  | 100,0          | 0,0   | 0,0        | 0,0  | 0,0        |
| Transferencias de capital                 | 100            | 100            | 100,0  | 100,0          | 0,0   | 0,0        | 0,0  | 0,0        |
| <b>ACTIVOS Y PASIVOS FINANCIEROS</b>      | <b>100</b>     | <b>100</b>     | <b>100</b>                                   | <b>100</b>     | <b>0,0</b>                                  | <b>0,0</b> | <b>0,0</b>                                       | <b>0,0</b> |

Fuentes: MHAC. Estadísticas de Liquidación de los Presupuestos del Estado.

**4.4. Gasto liquidado en deporte por la Administración Autonómica según naturaleza económica del gasto**

|   | 2014           | 2015           | 2016           | 2017           | 2018           |
|---|----------------|----------------|----------------|----------------|----------------|
| <b>VALORES ABSOLUTOS (Miles de euros)</b> | <b>308.993</b> | <b>299.232</b> | <b>303.420</b> | <b>342.584</b> | <b>358.212</b> |
| <b>GASTOS CORRIENTES</b>                  | <b>220.042</b> | <b>224.511</b> | <b>225.184</b> | <b>229.107</b> | <b>262.126</b> |
| Gastos de personal                        | 67.171         | 68.060         | 67.168         | 53.196         | 79.183         |
| Gastos corrientes en bienes y servicios   | 49.173         | 47.385         | 48.272         | 42.456         | 54.204         |
| Gastos financieros                        | 105            | 60             | 271            | 2.308          | 515            |
| Transferencias corrientes                 | 103.593        | 109.006        | 109.473        | 131.147        | 128.224        |
| <b>GASTOS DE CAPITAL</b>                  | <b>74.480</b>  | <b>67.083</b>  | <b>72.401</b>  | <b>95.702</b>  | <b>92.105</b>  |
| Inversiones reales                        | 24.782         | 20.826         | 23.102         | 20.595         | 26.204         |
| Transferencias de capital                 | 49.698         | 46.257         | 49.299         | 75.107         | 65.900         |
| <b>ACTIVOS Y PASIVOS FINANCIEROS</b>      | <b>14.471</b>  | <b>7.638</b>   | <b>5.834</b>   | <b>17.775</b>  | <b>3.981</b>   |

Fuentes: MHAC. Estadísticas de Liquidación de los Presupuestos de las Comunidades Autónomas. Cuentas Generales de las Comunidades Autónomas

**4.5. Gasto liquidado en deporte por la Administración Autonómica por comunidad autónoma**

|                               | 2014           | 2015           | 2016           | 2017           | 2018           |
|-------------------------------|----------------|----------------|----------------|----------------|----------------|
| <b>TOTAL (Miles de euros)</b> | <b>308.993</b> | <b>299.232</b> | <b>303.420</b> | <b>342.584</b> | <b>358.212</b> |
| Andalucía                     | 30.024         | 34.932         | 31.839         | 39.957         | 36.802         |
| Aragón                        | 6.424          | 6.443          | 5.089          | 8.535          | 10.226         |
| Asturias (Principado de)      | 13.385         | 11.441         | 11.246         | 11.475         | 11.529         |
| Baleares (Illes)              | 18.366         | 19.126         | 20.122         | 26.912         | 24.971         |
| Canarias                      | 4.191          | 5.126          | 7.123          | 8.799          | 12.125         |
| Cantabria                     | 4.599          | 6.257          | 6.612          | 7.627          | 7.546          |
| Castilla y León               | 12.092         | 12.362         | 13.059         | 14.066         | 14.407         |
| Castilla-La Mancha            | 6.307          | 6.974          | 5.352          | 7.392          | 7.326          |
| Cataluña                      | 53.624         | 56.157         | 67.636         | 59.761         | 64.317         |
| Comunitat Valenciana          | 33.456         | 26.243         | 17.931         | 34.640         | 36.012         |
| Extremadura                   | 14.806         | 15.034         | 15.606         | 16.860         | 16.413         |
| Galicia                       | 17.837         | 20.857         | 20.300         | 22.692         | 22.300         |
| Madrid (Comunidad de)         | 31.334         | 30.856         | 28.573         | 29.142         | 29.649         |
| Murcia (Región de)            | 5.596          | 6.450          | 5.516          | 7.071          | 6.638          |
| Navarra (Comunidad Foral de)  | 10.254         | 10.567         | 11.255         | 12.554         | 19.399         |
| País Vasco                    | 23.526         | 7.846          | 12.843         | 12.167         | 13.703         |
| Rioja (La)                    | 7.351          | 6.329          | 6.810          | 5.739          | 6.413          |
| Ceuta                         | 5.173          | 5.729          | 5.905          | 6.095          | 6.797          |
| Melilla                       | 10.648         | 10.501         | 10.603         | 11.102         | 11.638         |

Fuentes: MHAC. Estadísticas de Liquidación de los Presupuestos de las Comunidades Autónomas. Cuentas Generales de las Comunidades Autónomas

**4.6. Gasto liquidado en deporte por la Administración Local según naturaleza económica del gasto <sup>(1)</sup>**

|   | 2014             | 2015             | 2016             | 2017             | 2018             |
|---|------------------|------------------|------------------|------------------|------------------|
| <b>VALORES ABSOLUTOS (Miles de euros)</b> | <b>1.963.878</b> | <b>2.115.192</b> | <b>2.075.014</b> | <b>2.174.527</b> | <b>2.368.476</b> |
| <b>GASTOS CORRIENTES</b>                  | <b>-</b>         | <b>1.727.053</b> | <b>1.767.506</b> | <b>1.832.767</b> | <b>1.927.029</b> |
| Gastos de personal                        | -                | 607.274          | 663.802          | 677.764          | 693.560          |
| Gastos corrientes en bienes y servicios   | -                | 791.977          | 793.753          | 831.083          | 875.348          |
| Gastos financieros                        | -                | 2.932            | 584              | 1.460            | 4.571            |
| Transferencias corrientes                 | -                | 324.870          | 309.368          | 322.461          | 353.550          |
| <b>GASTOS DE CAPITAL</b>                  | <b>-</b>         | <b>376.220</b>   | <b>295.044</b>   | <b>333.443</b>   | <b>433.154</b>   |
| Inversiones reales                        | -                | 330.287          | 262.651          | 309.970          | 390.588          |
| Transferencias de capital                 | -                | 45.933           | 32.393           | 23.473           | 42.567           |
| <b>ACTIVOS Y PASIVOS FINANCIEROS</b>      | <b>-</b>         | <b>11.918</b>    | <b>12.464</b>    | <b>8.317</b>     | <b>8.294</b>     |

Fuentes: MHAC. Estadísticas de Liquidación de los Presupuestos de las Entidades Locales

(1) Véase notas a los cuadros en el apartado Notas Metodológicas

**4.7. Gasto liquidado en deporte por la Administración Local según tipo de entidad por comunidad autónoma <sup>(1)</sup>**

|                               | ENTIDADES LOCALES |                  | AYUNTAMIENTOS    |                  | DIPUTACIONES, CONSEJOS Y CABILDOS |                |
|-------------------------------|-------------------|------------------|------------------|------------------|-----------------------------------|----------------|
|                               | 2017              | 2018             | 2017             | 2018             | 2017                              | 2018           |
| <b>TOTAL (Miles de euros)</b> | <b>2.150.485</b>  | <b>2.340.017</b> | <b>1.979.130</b> | <b>2.160.883</b> | <b>222.770</b>                    | <b>262.569</b> |
| Andalucía                     | 304.497           | 342.845          | 284.560          | 321.649          | 30.231                            | 35.556         |
| Aragón                        | 78.661            | 89.410           | 69.252           | 79.815           | 9.838                             | 11.110         |
| Asturias (Principado de)      | 45.994            | 46.595           | 45.987           | 46.558           | -                                 | -              |
| Balears (Illes)               | 73.692            | 73.079           | 61.493           | 61.016           | 16.936                            | 17.008         |
| Canarias                      | 118.350           | 127.271          | 71.875           | 79.242           | 51.333                            | 55.790         |
| Cantabria                     | 32.208            | 32.501           | 32.075           | 32.427           | -                                 | -              |
| Castilla y León               | 120.981           | 127.051          | 107.385          | 114.264          | 17.152                            | 16.858         |
| Castilla-La Mancha            | 99.901            | 109.332          | 92.226           | 100.914          | 9.358                             | 9.754          |
| Cataluña                      | 333.007           | 391.106          | 322.962          | 378.669          | 21.844                            | 35.555         |
| Comunitat Valenciana          | 187.887           | 199.505          | 181.375          | 189.869          | 10.149                            | 17.433         |
| Extremadura                   | 41.429            | 51.093           | 34.098           | 41.620           | 7.559                             | 12.555         |
| Galicia                       | 112.251           | 121.887          | 98.078           | 108.982          | 19.719                            | 19.136         |
| Madrid (Comunidad de)         | 319.478           | 331.262          | 319.520          | 331.101          | -                                 | -              |
| Murcia (Región de)            | 51.497            | 53.259           | 51.497           | 53.259           | -                                 | -              |
| Navarra (Comunidad Foral de)  | 38.757            | 44.366           | 39.166           | 44.463           | -                                 | -              |
| País Vasco                    | 175.111           | 181.088          | 150.796          | 158.667          | 28.652                            | 31.817         |
| Rioja (La)                    | 16.784            | 18.367           | 16.784           | 18.367           | -                                 | -              |

Fuente: MHAC. Estadística de Liquidación de los Presupuestos de las Entidades Locales

**4.8. Gasto liquidado en deporte por Ayuntamientos según tamaño del municipio por comunidad autónoma <sup>(1)</sup>**

|                               | AYUNTAMIENTOS    |                  | AYUNTAMIENTOS DE MÁS DE 5.000 HABITANTES |                  | AYUNTAMIENTOS DE 5.000 O MENOS HABITANTES |                |
|-------------------------------|------------------|------------------|--|------------------|---|----------------|
|                               | 2017             | 2018             | 2017                                     | 2018             | 2017                                      | 2018           |
| <b>TOTAL (Miles de euros)</b> | <b>1.979.130</b> | <b>2.160.883</b> | <b>1.719.893</b>                         | <b>1.864.145</b> | <b>259.237</b>                            | <b>296.738</b> |
| Andalucía                     | 284.560          | 321.649          | 251.989                                  | 283.616          | 32.571                                    | 38.032         |
| Aragón                        | 69.252           | 79.815           | 48.548                                   | 56.263           | 20.705                                    | 23.552         |
| Asturias (Principado de)      | 45.987           | 46.558           | 44.437                                   | 44.663           | 1.551                                     | 1.895          |
| Balears (Illes)               | 61.493           | 61.016           | 57.056                                   | 55.729           | 4.437                                     | 5.286          |
| Canarias                      | 71.875           | 79.242           | 67.691                                   | 73.213           | 4.185                                     | 6.029          |
| Cantabria                     | 32.075           | 32.427           | 27.433                                   | 27.166           | 4.643                                     | 5.261          |
| Castilla y León               | 107.385          | 114.264          | 81.813                                   | 84.953           | 25.572                                    | 29.311         |
| Castilla-La Mancha            | 92.226           | 100.914          | 68.198                                   | 73.719           | 24.029                                    | 27.195         |
| Cataluña                      | 322.962          | 378.669          | 277.427                                  | 325.891          | 45.535                                    | 52.778         |
| Comunitat Valenciana          | 181.375          | 189.869          | 159.192                                  | 163.802          | 22.183                                    | 26.067         |
| Extremadura                   | 34.098           | 41.620           | 20.942                                   | 24.703           | 13.156                                    | 16.917         |
| Galicia                       | 98.078           | 108.982          | 83.262                                   | 96.349           | 14.816                                    | 12.634         |
| Madrid (Comunidad de)         | 319.520          | 331.101          | 312.662                                  | 321.741          | 6.858                                     | 9.360          |
| Murcia (Región de)            | 51.497           | 53.259           | 51.416                                   | 53.001           | 81  | 258            |
| Navarra (Comunidad Foral de)  | 39.166           | 44.463           | 22.703                                   | 26.996           | 16.463                                    | 17.468         |
| País Vasco                    | 150.796          | 158.667          | 134.025                                  | 140.193          | 16.771                                    | 18.474         |
| Rioja (La)                    | 16.784           | 18.367           | 11.102                                   | 12.147           | 5.681                                     | 6.220          |

Fuente: MHAC. Estadística de Liquidación de los Presupuestos de las Entidades Locales

(1) Véase notas a los cuadros en el apartado Notas Metodológicas



**4.9. Gasto liquidado en deporte por la Administración Local según naturaleza económica del gasto por comunidad autónoma. 2018 <sup>(1)</sup>**

| TOTAL                         | C.I                | C.II                                    | C.III              | C.IV               | C.VI               | C.VII              | C.VIII y C.IX                 |              |
|-------------------------------|--------------------|---|--------------------|--------------------|--------------------|--------------------|-------------------------------|--------------|
|                               | Gastos de personal | Gastos corrientes en bienes y servicios | Gastos financieros | Transf. corrientes | Inversiones reales | Transf. de capital | Activos y pasivos financieros |              |
| <b>TOTAL (Miles de euros)</b> | <b>2.340.017</b>   | <b>684.536</b>                          | <b>867.364</b>     | <b>4.725</b>       | <b>337.414</b>     | <b>394.846</b>     | <b>45.196</b>                 | <b>5.937</b> |
| Andalucía                     | 342.845            | 129.926                                 | 117.782            | 3.755              | 28.047             | 58.200             | 5.005                         | 130          |
| Aragón                        | 89.410             | 22.940                                  | 33.911             | 7                  | 8.327              | 19.185             | 1.690                         | 3.350        |
| Asturias (Principado de)      | 46.595             | 13.095                                  | 23.881             | 3                  | 6.516              | 2.976              | 110                           | 15           |
| Balears (Illes)               | 73.079             | 17.738                                  | 30.127             | 127                | 7.398              | 16.312             | 1.283                         | 93           |
| Canarias                      | 127.271            | 26.976                                  | 45.575             | 38                 | 33.101             | 18.473             | 2.657                         | 452          |
| Cantabria                     | 32.501             | 6.827                                   | 15.842             | 0                  | 5.476              | 4.341              | 0                             | 15           |
| Castilla y León               | 127.051            | 37.452                                  | 48.742             | 4                  | 13.844             | 25.297             | 1.668                         | 43           |
| Castilla-La Mancha            | 109.332            | 41.353                                  | 37.255             | 16                 | 10.649             | 19.966             | 54                            | 39           |
| Cataluña                      | 391.106            | 68.125                                  | 140.825            | 159                | 73.373             | 85.747             | 22.780                        | 97           |
| Comunitat Valenciana          | 199.505            | 60.693                                  | 76.114             | 140                | 34.647             | 27.595             | 292                           | 25           |
| Extremadura                   | 51.093             | 16.322                                  | 12.214             | 2                  | 5.952              | 16.582             | 17                            | 4            |
| Galicia                       | 121.887            | 20.900                                  | 47.595             | 6                  | 24.147             | 28.054             | 1.135                         | 50           |
| Madrid (Comunidad de)         | 331.262            | 171.889                                 | 105.933            | 243                | 25.746             | 27.317             | 107                           | 26           |
| Murcia (Región de)            | 53.259             | 17.773                                  | 22.824             | 0                  | 9.377              | 3.242              | 43                            | 0            |
| Navarra (Comunidad Foral de)  | 44.366             | 6.062                                   | 20.730             | 20                 | 5.640              | 9.767              | 563                           | 1.585        |
| País Vasco                    | 181.088            | 25.841                                  | 81.003             | 205                | 39.479             | 27.190             | 7.358                         | 13           |
| Rioja (La)                    | 18.367             | 626                                     | 7.012              | 0                  | 5.694              | 4.602              | 434                           | 0            |

Fuente: MHAC. Estadística de Liquidación de los Presupuestos de las Entidades Locales

**4.10. Gasto liquidado en deporte por Ayuntamientos según naturaleza económica del gasto por comunidad autónoma. 2018 <sup>(1)</sup>**

| TOTAL                         | C.I                | C.II                                    | C.III              | C.IV               | C.VI               | C.VII              | C.VIII y C.IX                 |              |
|-------------------------------|--------------------|---|--------------------|--------------------|--------------------|--------------------|-------------------------------|--------------|
|                               | Gastos de personal | Gastos corrientes en bienes y servicios | Gastos financieros | Transf. corrientes | Inversiones reales | Transf. de capital | Activos y pasivos financieros |              |
| <b>TOTAL (Miles de euros)</b> | <b>2.160.883</b>   | <b>646.952</b>                          | <b>816.918</b>     | <b>4.716</b>       | <b>269.653</b>     | <b>377.047</b>     | <b>41.275</b>                 | <b>4.321</b> |
| Andalucía                     | 321.649            | 122.194                                 | 111.280            | 3.755              | 25.330             | 53.793             | 5.166                         | 130          |
| Aragón                        | 79.815             | 19.706                                  | 30.732             | 2                  | 7.336              | 19.025             | 1.265                         | 1.750        |
| Asturias (Principado de)      | 46.558             | 13.092                                  | 23.862             | 3                  | 6.528              | 2.949              | 110                           | 15           |
| Balears (Illes)               | 61.016             | 13.506                                  | 26.696             | 126                | 4.281              | 15.349             | 966                           | 91           |
| Canarias                      | 79.242             | 20.252                                  | 30.780             | 38                 | 14.247             | 13.310             | 176                           | 438          |
| Cantabria                     | 32.427             | 6.827                                   | 15.796             | 0                  | 5.448              | 4.341              | 0                             | 15           |
| Castilla y León               | 114.264            | 34.490                                  | 42.125             | 4                  | 11.340             | 24.570             | 1.693                         | 43           |
| Castilla-La Mancha            | 100.914            | 38.977                                  | 34.070             | 16                 | 8.018              | 19.793             | 0                             | 39           |
| Cataluña                      | 378.669            | 65.640                                  | 138.366            | 159                | 66.358             | 85.049             | 23.000                        | 97           |
| Comunitat Valenciana          | 189.869            | 60.144                                  | 73.944             | 140                | 27.760             | 27.519             | 337                           | 25           |
| Extremadura                   | 41.620             | 12.881                                  | 11.263             | 2                  | 3.718              | 13.576             | 176                           | 4            |
| Galicia                       | 108.982            | 19.258                                  | 45.208             | 6                  | 16.087             | 27.602             | 772                           | 50           |
| Madrid (Comunidad de)         | 331.101            | 171.792                                 | 105.862            | 240                | 25.764             | 27.309             | 107                           | 26           |
| Murcia (Región de)            | 53.259             | 17.773                                  | 22.824             | 0                  | 9.377              | 3.242              | 43                            | 0            |
| Navarra (Comunidad Foral de)  | 44.463             | 6.003                                   | 20.605             | 20                 | 6.255              | 9.432              | 563                           | 1.585        |
| País Vasco                    | 158.667            | 23.791                                  | 76.493             | 205                | 26.112             | 25.587             | 6.467                         | 13           |
| Rioja (La)                    | 18.367             | 626                                     | 7.012              | 0                  | 5.694              | 4.602              | 434                           | 0            |

Fuente: MHAC. Estadística de Liquidación de los Presupuestos de las Entidades Locales

(1) Véase notas a los cuadros en el apartado Notas Metodológicas

**4.11. Gasto liquidado en deporte por Diputaciones, Consejos y Cabildos según naturaleza económica del gasto por comunidad autónoma. Ejercicio 2018 <sup>(1)</sup>**

| TOTAL                         | C.I                | C.II                                    | C.III              | C.IV               | C.VI               | C.VII              | C.VIII y C.IX                 |              |
|-------------------------------|--------------------|---|--------------------|--------------------|--------------------|--------------------|-------------------------------|--------------|
|                               | Gastos de personal | Gastos corrientes en bienes y servicios | Gastos financieros | Transf. corrientes | Inversiones reales | Transf. de capital | Activos y pasivos financieros |              |
| <b>TOTAL (Miles de euros)</b> | <b>262.569</b>     | <b>30.111</b>                           | <b>45.256</b>      | <b>1</b>           | <b>89.953</b>      | <b>14.815</b>      | <b>80.817</b>                 | <b>1.615</b> |
| Andalucía                     | 35.556             | 7.058                                   | 6.119              | 0                  | 8.440              | 3.834              | 10.105                        | 0            |
| Aragón                        | 11.110             | 0                                       | 763                | 0                  | 1.134              | 67                 | 7.546                         | 1.600        |
| Baleares (Illes)              | 17.008             | 4.232                                   | 3.431              | 1                  | 3.211              | 801                | 5.328                         | 2            |
| Canarias                      | 55.790             | 6.724                                   | 14.795             | 0                  | 19.512             | 5.163              | 9.582                         | 13           |
| Castilla y León               | 16.858             | 2.943                                   | 6.587              | 0                  | 4.288              | 213                | 2.826                         | 0            |
| Castilla-La Mancha            | 9.754              | 2.362                                   | 3.096              | 0                  | 3.486              | 141                | 668                           | 0            |
| Cataluña                      | 35.555             | 2.168                                   | 1.578              | 0                  | 13.065             | 95                 | 18.648                        | 0            |
| Comunitat Valenciana          | 17.433             | 385                                     | 1.548              | 0                  | 7.580              | 3                  | 7.917                         | 0            |
| Extremadura                   | 12.555             | 595                                     | 685                | 0                  | 2.811              | 2.461              | 6.004                         | 0            |
| Galicia                       | 19.136             | 1.642                                   | 2.367              | 0                  | 9.618              | 433                | 5.075                         | 0            |
| País Vasco                    | 31.817             | 2.002                                   | 4.287              | 0                  | 16.808             | 1.603              | 7.117                         | 0            |

Fuente: MHAC. Estadística de Liquidación de los Presupuestos de las Entidades Locales

(1) Véase notas a los cuadros en el apartado Notas Metodológicas

**ANEXO 1. Personal empleado en deporte en Organismos de la Administración General del Estado según tipo de personal <sup>(1)</sup> (Datos referidos a diciembre de cada año)**

|   | 2014       | 2015       | 2016       | 2017       | 2018       |
|---|------------|------------|------------|------------|------------|
| <b>TOTAL</b>  | <b>351</b> | <b>343</b> | <b>332</b> | <b>334</b> | <b>315</b> |
| Personal Funcionario  | 182        | 179        | 173        | 166        | 154        |
| Personal Laboral  | 161        | 156        | 152        | 160        | 153        |
| Otro personal   | 8          | 8          | 7          | 8          | 8          |
| <b>Consejo Superior de Deportes</b>                             | <b>289</b> | <b>253</b> | <b>245</b> | <b>248</b> | <b>227</b> |
| Personal Funcionario  | 158        | 152        | 148        | 143        | 131        |
| Personal Laboral  | 124        | 94         | 91         | 98         | 89         |
| Otro personal   | 7          | 7          | 6          | 7          | 7          |
| <b>Agencia Española de Protección de la Salud en el Deporte</b> | <b>62</b>  | <b>90</b>  | <b>87</b>  | <b>86</b>  | <b>88</b>  |
| Personal Funcionario  | 24         | 27         | 25         | 23         | 23         |
| Personal Laboral  | 37         | 62         | 61         | 62         | 64         |
| Otro personal   | 1          | 1          | 1          | 1          | 1          |

Fuentes: MHAC, IGAE; Personal al servicio del Sector Público Estatal

**ANEXO 2. Personal empleado en deporte en Organismos de la Administración General del Estado según sexo. 2018 <sup>(1)</sup> (Datos referidos a diciembre)**

|  | TOTAL | Hombres | Mujeres |
|--|-------|---------|---------|
| <b>TOTAL</b>   |       |         |         |
| Consejo Superior de Deportes                             | 227   | 121     | 106     |
| Agencia Española de Protección de la Salud en el Deporte | 88    | 30      | 58      |

Fuentes: MHAC, IGAE; Personal al servicio del Sector Público Estatal

(1) Véase notas a los anexos en el apartado Notas Metodológicas



## 5. Enseñanzas vinculadas al deporte



## 1. Materia objeto de la investigación estadística

En este capítulo se ofrece información relativa a las enseñanzas que se han considerado vinculadas al deporte, cuyo detalle se refleja más adelante. El ámbito educativo que comprende se corresponde con las enseñanzas del Sistema Educativo reflejadas en el anexo a esta nota, en el que también se han incluido las enseñanzas relacionadas con el ámbito deportivo de la Formación Profesional para el Empleo.

Se ofrece información de alumnado matriculado y alumnado que termina los estudios, sexo, la especialidad en la que cursa o ha cursado estudios, la titularidad del centro y comunidad autónoma en la que está ubicado, así como el profesorado.

La información de este capítulo puede complementarse con la ofrecida en el bloque de magnitudes del sector que incluye los resultados de la Estadística de Formación de Entrenadores, formación realizada por las federaciones deportivas o por la administración autonómica competente en materia de deporte.

## 2. Fuentes de información

Los datos de las Enseñanzas Deportivas del Régimen Especial y de las del Régimen General proceden de la **Estadística de las Enseñanzas no universitarias**, que elabora la Subdirección General de Estadística y Estudios del Ministerio de Educación y Formación Profesional, en cooperación con las comunidades autónomas.

Los resultados relativos a la enseñanza universitaria se han obtenido de la **Estadística de Estudiantes Universitarios** elaborada por la Secretaría General de Universidades del Ministerio de Universidades. La información de la Formación Profesional para el Empleo deriva de la **Estadística de Formación Profesional para el Empleo** del Ministerio de Trabajo y Economía Social.

Las tres fuentes de información citadas pertenecen al Plan Estadístico Nacional. El detalle de los aspectos metodológicos de las mismas puede consultarse en la Web de los Ministerios correspondientes.

En cuanto a las Enseñanzas del Régimen Especial y las Enseñanzas Universitarias, para una correcta interpretación de los resultados ha de tenerse en cuenta que los relativos al curso 2018-2019 tienen carácter provisional.

## 3. Delimitación del ámbito de la explotación

En la *delimitación de las enseñanzas vinculadas al deporte* consideradas en la elaboración de este capítulo se ha considerado la totalidad de las Enseñanzas Deportivas del Régimen Especial, los Ciclos Formativos de Formación Profesional vinculados al deporte (incluidos en la familia

profesional de Actividades Físicas y Deportivas). En cuanto a las enseñanzas universitarias, la selección se ha adaptado a la Clasificación de programas y titulaciones en sectores de estudio (CNED-F)<sup>1</sup>. Asimismo se ha incluido información de los Programas de Escuelas Taller, Casas de Oficios, Talleres de Empleo, y Formación y Empleo, y de las Acciones Formativas de la Formación Profesional para el Empleo cuando su materia estaba relacionada con este ámbito. El detalle de la selección realizada figura en el anexo a estas notas bajo la denominación de *Enseñanzas vinculadas al deporte*.

## 4. Principales conceptos

**Alumnado matriculado.** Se trata de todo el alumnado matriculado en un curso académico en alguna de las enseñanzas vinculadas al deporte, tanto si se ha matriculado para la realización de un curso completo de una enseñanza como si solamente cursa parte de sus materias o asignaturas.

**Centros docentes.** Se trata de centros creados o autorizados que imparten al menos una de las enseñanzas en el curso de referencia. Se considera que un centro imparte una enseñanza cuando tiene alumnado matriculado en dicha enseñanza en el curso de referencia.

**Profesorado.** Personal que ejerce la docencia directa con el alumnado en el centro dentro del horario escolar. No se incluye el personal docente que interviene exclusivamente en actividades complementarias extracurriculares que se realizan en los centros docentes con carácter voluntario, ni el personal que interviene ocasionalmente en los centros docentes.

**Programas de Escuelas Taller y Casas de Oficios.** Se trata de programas incluidos en la Formación Profesional para el Empleo del Servicio Público de Empleo Estatal (SEPE), cuya finalidad es la inserción laboral de jóvenes desempleados menores de veinticinco años, a través de su formación, en alternancia con la práctica profesional.

**Programas de Talleres de Empleo.** Se trata de programas mixtos incluidos en la Formación Profesional para el Empleo del SEPE, que combinan acciones de formación y de empleo, y van dirigidos a desempleados de veinticinco o más años con especiales dificultades de inserción laboral.

**Programas de Formación y Empleo.** Incluyen programas de formación con las mismas características que los Programas de Escuelas Taller y Talleres de Empleo en los que se han modificado las condiciones referidas a la edad del alumno y a la duración de los programas.

**Acciones Formativas de Formación Profesional para el Empleo.** Acciones formativas impartidas por las administraciones con la finalidad prioritaria de formación de los trabajadores desempleados para su adaptación a una profesión o actividad laboral determinada.

<sup>1</sup> En relación al alumnado que terminó estudios de Doctorado, la cifra se corresponde únicamente con las Tesis doctorales aprobadas en el marco del RD 1393/2007, por lo que la información puede estar incompleta.

## 5. Notas a los cuadros

*Notas al cuadro 5.2.* En el curso 2017-2018 constan alumnos que terminaron los estudios de Técnico Deportivo Medio en Esgrima que no figuran como alumnos matriculados, debido a que se matricularon en el segundo semestre del curso. Los alumnos de Doctorado que terminaron sus estudios se corresponden con Tesis doctorales aprobadas (desde 2011-2012 no se dispone de la información). Por lo

que se refiere a la *Formación Profesional para el Empleo*, los datos se corresponden en cada caso con el último año natural referenciado en cabecera.

*Nota al cuadro 5.5.* Para una correcta interpretación de los resultados ha de tenerse en cuenta que los datos de centros y profesorado se refieren a centros de Enseñanzas Deportivas, no incluyendo información de los centros de Enseñanzas del Régimen General donde también se imparten estas enseñanzas.

## Anexo. Enseñanzas vinculadas al deporte

### • Enseñanzas Deportivas del Régimen Especial

- *Enseñanzas Deportivas de Grado Medio*
  - Técnico Deportivo Medio en Atletismo
  - Técnico Deportivo Medio en Baloncesto
  - Técnico Deportivo Medio en Balonmano
  - Técnico Deportivo Medio en Buceo Deportivo
  - Técnico Deportivo Medio en Esgrima
  - Técnico Deportivo Medio en especialidades vinculadas a Deportes de Invierno
  - Técnico Deportivo Medio en especialidades vinculadas a Deportes de Montaña y Escalada
  - Técnico Deportivo Medio de Esgrima
  - Técnico Deportivo Medio en Espeleología
  - Técnico Deportivo Medio en especialidades vinculadas a Fútbol y Fútbol Sala
  - Técnico Deportivo Medio en especialidades vinculadas a Hípica
  - Técnico Deportivo Medio en especialidades vinculadas a Judo
  - Técnico Deportivo Medio en Piragüismo
  - Técnico Deportivo Medio en Salvamento y Socorrismo
  - Técnico Deportivo Medio en especialidades vinculadas a Vela
- *Enseñanzas Deportivas de Grado Superior*
  - Técnico Deportivo Superior en Atletismo
  - Técnico Deportivo Superior en Baloncesto
  - Técnico Deportivo Superior en Balonmano
  - Técnico Deportivo Superior en especialidades vinculadas a Deportes de Invierno

- Técnico Deportivo Superior en especialidades vinculadas a Deportes de Montaña y Escalada
- Técnico Deportivo Superior en especialidades vinculadas a Fútbol y Fútbol Sala
- Técnico Deportivo Superior en especialidades vinculadas a Hípica
- Técnico Deportivo Superior en Salvamento y Socorrismo

### • Enseñanzas del Régimen General

- *Formación Profesional (desde el curso 2013-2014 incluye enseñanza a distancia)*
  - *Ciclos formativos de Grado Medio (Conducción de Actividades Físico-Deportivas en el Medio Natural)*
  - *Ciclos Formativos de Grado Superior (Animación de Actividades Físicas y/o Deportivas)*

### • Enseñanza universitaria

- En cada nivel educativo (Grado, Máster, Doctorado, y 1º y 2º Ciclo) se han tenido en cuenta los siguientes estudios según la Clasificación de programas y titulaciones (CNED-F):
- *1014 Actividades Físicas y Deportivas*

### • Formación Profesional para el Empleo

- *Acciones Formativas (Actividades Físicas y Deportivas)*
- *Programas de Escuelas Taller, Casas de Oficios, Talleres de Empleo y Formación y Empleo (Actividades Físicas y Deportivas)*



## 5.1. Alumnado matriculado en enseñanzas vinculadas al deporte por tipo de enseñanza

|  | VALORES ABSOLUTOS |               |               |               |               | DISTRIBUCIÓN PORCENTUAL |             |             |             |             |
|--|-------------------|---------------|---------------|---------------|---------------|-------------------------|-------------|-------------|-------------|-------------|
|  | 2014-2015         | 2015-2016     | 2016-2017     | 2017-2018     | 2018-2019     | 2014-2015               | 2015-2016   | 2016-2017   | 2017-2018   | 2018-2019   |
| <b>I. ENSEÑANZAS DEPORTIVAS DEL RÉGIMEN ESPECIAL</b>                                     |                   |               |               |               |               |                         |             |             |             |             |
| <b>TOTAL</b>   | <b>10.829</b>     | <b>11.507</b> | <b>10.026</b> | <b>10.606</b> | <b>11.196</b> | <b>100</b>              | <b>100</b>  | <b>100</b>  | <b>100</b>  | <b>100</b>  |
| <b>Enseñanzas Deportivas Grado Medio</b>   | <b>10.109</b>     | <b>10.686</b> | <b>9.246</b>  | <b>9.826</b>  | <b>10.053</b> | <b>93,4</b>             | <b>92,9</b> | <b>92,2</b> | <b>92,6</b> | <b>89,8</b> |
| Técnico Deportivo Medio en Atletismo   | 218               | 194           | 221           | 256           | -             | 2,0                     | 1,7         | 2,2         | 2,4         | -           |
| Técnico Deportivo Medio en Baloncesto  | 519               | 468           | 330           | 380           | -             | 4,8                     | 4,1         | 3,3         | 3,6         | -           |
| Técnico Deportivo Medio en Balonmano   | 133               | 107           | 56            | 48            | -             | 1,2                     | 0,9         | 0,6         | 0,5         | -           |
| Técnico Deportivo Medio en Buceo Deportivo   | 44                | 93            | 86            | 65            | -             | 0,4                     | 0,8         | 0,9         | 0,6         | -           |
| Técnico Deportivo Medio en especialidades vinculadas a Deportes de Invierno              | 1.079             | 1.124         | 872           | 1.151         | -             | 10,0                    | 9,8         | 8,7         | 10,9        | -           |
| Técnico Deportivo Medio en especialidades vinculadas a Deportes de Montaña y Escalada    | 1.337             | 1.361         | 1.342         | 1.338         | -             | 12,3                    | 11,8        | 13,4        | 12,6        | -           |
| Técnico Deportivo Medio en Espeleología  | 49                | 23            | 54            | 25            | -             | 0,5                     | 0,2         | 0,5         | 0,2         | -           |
| Técnico Deportivo Medio en especialidades vinculadas a Fútbol y Fútbol Sala              | 5.620             | 5.781         | 4.723         | 4.882         | -             | 51,9                    | 50,2        | 47,1        | 46,0        | -           |
| Técnico Deportivo Medio en especialidades vinculadas a Hípica                            | 339               | 582           | 594           | 592           | -             | 3,1                     | 5,1         | 5,9         | 5,6         | -           |
| Técnico Deportivo Medio en especialidades vinculadas a Judo                              | 70                | 75            | 52            | 79            | -             | 0,6                     | 0,7         | 0,5         | 0,7         | -           |
| Técnico Deportivo Medio en Piragüismo  | -                 | -             | 10            | 5             | -             | -                       | -           | 0,1         | 0,0         | -           |
| Técnico Deportivo Medio en Salvamento y Socorrismo                                       | 476               | 598           | 480           | 572           | -             | 4,4                     | 5,2         | 4,8         | 5,4         | -           |
| Técnico Deportivo Medio en especialidades vinculadas a Vela                              | 89                | 139           | 201           | 246           | -             | 0,8                     | 1,2         | 2,0         | 2,3         | -           |
| Técnico Deportivo Medio no distribuido por especialidad                                  | 136               | 141           | 225           | 187           | -             | 1,3                     | 1,2         | 2,2         | 1,8         | -           |
| <b>Enseñanzas Deportivas Grado Superior</b>  | <b>720</b>        | <b>821</b>    | <b>780</b>    | <b>780</b>    | <b>1.143</b>  | <b>6,6</b>              | <b>7,1</b>  | <b>7,8</b>  | <b>7,4</b>  | <b>10,2</b> |
| Técnico Deportivo Superior en Atletismo  | 8                 | 2             | 3             | -             | -             | 0,1                     | 0,0         | 0,0         | -           | -           |
| Técnico Deportivo Superior en Baloncesto   | 31                | 31            | 26            | 41            | -             | 0,3                     | 0,3         | 0,3         | 0,4         | -           |
| Técnico Deportivo Superior en Balonmano  | 3                 | 33            | 25            | 12            | -             | 0,0                     | 0,3         | 0,2         | 0,1         | -           |
| Técnico Deportivo Superior en especialidades vinculadas a Deportes de Invierno           | 99                | 112           | 60            | 80            | -             | 0,9                     | 1,0         | 0,6         | 0,8         | -           |
| Técnico Deportivo Superior en especialidades vinculadas a Deportes de Montaña y Escalada | 41                | 43            | 7             | 24            | -             | 0,4                     | 0,4         | 0,1         | 0,2         | -           |
| Técnico Deportivo Superior en especialidades vinculadas a Fútbol y Fútbol Sala           | 501               | 557           | 599           | 532           | -             | 4,6                     | 4,8         | 6,0         | 5,0         | -           |
| Técnico Deportivo Superior en especialidades vinculadas a Hípica                         | 2                 | 4             | 27            | 23            | -             | 0,0                     | 0,0         | 0,3         | 0,2         | -           |
| Técnico Deportivo Superior en Salvamento y Socorrismo                                    | 9                 | 26            | 33            | 29            | -             | 0,1                     | 0,2         | 0,3         | 0,3         | -           |
| Técnico Deportivo Superior no distribuido por especialidad                               | 26                | 13            | -             | 39            | -             | 0,2                     | 0,1         | -           | 0,4         | -           |
| <b>II. ENSEÑANZAS DEL RÉGIMEN GENERAL</b>  |                   |               |               |               |               |                         |             |             |             |             |
| <b>Formación Profesional</b>   | <b>26.500</b>     | <b>28.173</b> | <b>30.779</b> | <b>34.008</b> | <b>-</b>      | <b>100</b>              | <b>100</b>  | <b>100</b>  | <b>100</b>  | <b>-</b>    |
| Ciclos Formativos Grado Medio  |                   |               |               |               |               |                         |             |             |             |             |
| <i>Conducción de Activ. Físico-Deportivas en el Medio Natural</i>                        | 8.018             | 8.812         | 9.737         | 11.012        | -             | 30,3                    | 31,3        | 31,6        | 32,4        | -           |
| Ciclos Formativos Grado Superior   |                   |               |               |               |               |                         |             |             |             |             |
| <i>Animación de Actividades Físicas y/o Deportivas</i>                                   | 18.482            | 19.361        | 21.042        | 22.996        | -             | 69,7                    | 68,7        | 68,4        | 67,6        | -           |
| <b>Universitaria</b>   | <b>20.466</b>     | <b>21.365</b> | <b>22.045</b> | <b>22.638</b> | <b>23.116</b> | <b>100</b>              | <b>100</b>  | <b>100</b>  | <b>100</b>  | <b>100</b>  |
| Grado  | 18.682            | 19.420        | 19.882        | 20.208        | 20.808        | 91,3                    | 90,9        | 90,2        | 89,3        | 90,0        |
| Máster   | 694               | 1.196         | 1.339         | 1.528         | 1.370         | 3,4                     | 5,6         | 6,1         | 6,7         | 5,9         |
| Doctorado  | 272               | 486           | 761           | 893           | 935           | 1,3                     | 2,3         | 3,5         | 3,9         | 4,0         |
| 1º y 2º ciclo  | 818               | 263           | 63            | 9             | 3             | 4,0                     | 1,2         | 0,3         | 0,0         | 0,0         |

Fuentes: MEFP. Estadística de las Enseñanzas no universitarias, MUNI. Estadística de Estudiantes Universitarios

5.2. Alumnado que terminó estudios en enseñanzas vinculadas al deporte por tipo de enseñanza <sup>(1)</sup>

|   | VALORES ABSOLUTOS |               |               |               |               | DISTRIBUCIÓN PORCENTUAL |             |             |             |             |
|---|-------------------|---------------|---------------|---------------|---------------|-------------------------|-------------|-------------|-------------|-------------|
|   | 2013-2014         | 2014-2015     | 2015-2016     | 2016-2017     | 2017-2018     | 2013-2014               | 2014-2015   | 2015-2016   | 2016-2017   | 2017-2018   |
| <b>I. ENSEÑANZAS DEPORTIVAS DEL RÉGIMEN ESPECIAL</b>  |                   |               |               |               |               |                         |             |             |             |             |
| <b>TOTAL</b>  | <b>3.685</b>      | <b>3.715</b>  | <b>4.390</b>  | <b>4.034</b>  | <b>3.967</b>  | <b>100</b>              | <b>100</b>  | <b>100</b>  | <b>100</b>  | <b>100</b>  |
| <b>Enseñanzas Deportivas Grado Medio</b>  | <b>3.207</b>      | <b>3.253</b>  | <b>3.881</b>  | <b>3.493</b>  | <b>3.460</b>  | <b>87,0</b>             | <b>87,6</b> | <b>88,4</b> | <b>86,6</b> | <b>87,2</b> |
| Técnico Deportivo Medio en Atletismo  | 42                | 23            | 21            | 91            | 90            | 1,1                     | 0,6         | 0,5         | 2,3         | 2,3         |
| Técnico Deportivo Medio en Baloncesto   | 113               | 70            | 107           | 97            | 122           | 3,1                     | 1,9         | 2,4         | 2,4         | 3,1         |
| Técnico Deportivo Medio en Balonmano  | 32                | 11            | 32            | 25            | 19            | 0,9                     | 0,3         | 0,7         | 0,6         | 0,5         |
| Técnico Deportivo Medio en Buceo Deportivo  | 11                | 15            | 30            | 34            | 20            | 0,3                     | 0,4         | 0,7         | 0,8         | 0,5         |
| Técnico Deportivo Medio en Esgrima  | -                 | -             | -             | -             | 6             | -                       | -           | -           | -           | 0,2         |
| Técnico Deportivo Medio en especialidades vinculadas a Deportes de Invierno   | 209               | 303           | 308           | 388           | 413           | 5,7                     | 8,2         | 7,0         | 9,6         | 10,4        |
| Técnico Deportivo Medio en especialidades vinculadas a Deportes de Montaña y Escalada   | 401               | 471           | 497           | 474           | 461           | 10,9                    | 12,7        | 11,3        | 11,8        | 11,6        |
| Técnico Deportivo Medio en Espeleología   | 6                 | -             | 5             | 28            | 19            | 0,2                     | -           | 0,1         | 0,7         | 0,5         |
| Técnico Deportivo Medio en especialidades vinculadas a Fútbol y Fútbol Sala   | 2.273             | 2.217         | 2.503         | 2.026         | 1.920         | 61,7                    | 59,7        | 57,0        | 50,2        | 48,4        |
| Técnico Deportivo Medio en especialidades vinculadas a Hípica   | 63                | 59            | 179           | 185           | 172           | 1,7                     | 1,6         | 4,1         | 4,6         | 4,3         |
| Técnico Deportivo Medio en especialidades vinculadas a Judo   | -                 | -             | 12            | -             | 32            | -                       | -           | 0,3         | -           | 0,8         |
| Técnico Deportivo Medio en Piragüismo   | -                 | -             | -             | -             | 5             | -                       | -           | -           | -           | 0,1         |
| Técnico Deportivo Medio en Salvamento y Socorrismo  | 36                | 69            | 130           | 100           | 143           | 1,0                     | 1,9         | 3,0         | 2,5         | 3,6         |
| Técnico Deportivo Medio en especialidades vinculadas a Vela   | 21                | 15            | 57            | 45            | 38            | 0,6                     | 0,4         | 1,3         | 1,1         | 1,0         |
| <b>Enseñanzas Deportivas Grado Superior</b>   | <b>478</b>        | <b>462</b>    | <b>509</b>    | <b>541</b>    | <b>507</b>    | <b>13,0</b>             | <b>12,4</b> | <b>11,6</b> | <b>13,4</b> | <b>12,8</b> |
| Técnico Deportivo Superior en Atletismo   | -                 | -             | -             | 4             | -             | -                       | -           | -           | 0,1         | -           |
| Técnico Deportivo Superior en Baloncesto  | 16                | 21            | 22            | 12            | 18            | 0,4                     | 0,6         | 0,5         | 0,3         | 0,5         |
| Técnico Deportivo Superior en Balonmano   | 4                 | 1             | 17            | 10            | 3             | 0,1                     | 0,0         | 0,4         | 0,2         | 0,1         |
| Técnico Deportivo Superior en especialidades vinculadas a Deportes de Invierno  | 35                | 34            | 29            | 9             | 23            | 0,9                     | 0,9         | 0,7         | 0,2         | 0,6         |
| Técnico Deportivo Superior en especialidades vinculadas a Deportes de Montaña y Escalada  | 29                | 29            | 33            | 9             | 1             | 0,8                     | 0,8         | 0,8         | 0,2         | 0,0         |
| Técnico Deportivo Superior en especialidades vinculadas a Fútbol y Fútbol Sala  | 394               | 377           | 406           | 462           | 427           | 10,7                    | 10,1        | 9,2         | 11,5        | 10,8        |
| Técnico Deportivo Superior en especialidades vinculadas a Hípica  | -                 | -             | 2             | 10            | 20            | -                       | -           | 0,0         | 0,2         | 0,5         |
| Técnico Deportivo Superior en Salvamento y Socorrismo   | -                 | -             | -             | 25            | 15            | -                       | -           | -           | 0,6         | 0,4         |
| <b>II. ENSEÑANZAS DEL RÉGIMEN GENERAL</b>   |                   |               |               |               |               |                         |             |             |             |             |
| <b>Formación Profesional</b>  | <b>9.244</b>      | <b>10.095</b> | <b>10.879</b> | <b>11.397</b> | <b>13.207</b> | <b>100</b>              | <b>100</b>  | <b>100</b>  | <b>100</b>  | <b>100</b>  |
| Ciclos Formativos Grado Medio   |                   |               |               |               |               |                         |             |             |             |             |
| <i>Conducción de Activ. Físico-Deportivas en el Medio Natural</i>   | 2.830             | 2.900         | 3.171         | 3.594         | 4.268         | 30,6                    | 28,7        | 29,1        | 31,5        | 32,3        |
| Ciclos Formativos Grado Superior  |                   |               |               |               |               |                         |             |             |             |             |
| <i>Animación de Actividades Físicas y/o Deportivas</i>  | 6.414             | 7.195         | 7.708         | 7.803         | 8.939         | 69,4                    | 71,3        | 70,9        | 68,5        | 67,7        |
| <b>Universitaria</b>  | <b>4.310</b>      | <b>3.762</b>  | <b>4.257</b>  | <b>4.212</b>  | <b>4.665</b>  | <b>100</b>              | <b>100</b>  | <b>100</b>  | <b>100</b>  | <b>100</b>  |
| Grado   | 2.466             | 2.881         | 3.316         | 3.305         | 3.547         | 57,2                    | 76,6        | 77,9        | 78,5        | 76,0        |
| Máster  | 444               | 431           | 803           | 822           | 1.038         | 10,3                    | 11,5        | 18,9        | 19,5        | 22,3        |
| Doctorado   | -                 | -             | -             | 45            | 75            | -                       | -           | -           | 1,1         | 1,6         |
| 1º y 2º ciclo   | 1.400             | 450           | 138           | 40            | 5             | 32,5                    | 12,0        | 3,2         | 0,9         | 0,1         |
| <b>III. FORMACIÓN PROFESIONAL PARA EL EMPLEO</b>  | <b>3.894</b>      | <b>2.666</b>  | <b>1.518</b>  | <b>2.493</b>  | <b>2.878</b>  | <b>100</b>              | <b>100</b>  | <b>100</b>  | <b>100</b>  | <b>100</b>  |
| <b>Acciones Formativas (Actividades Físicas y Deportivas)</b>   | <b>3.854</b>      | <b>2.529</b>  | <b>1.316</b>  | <b>2.459</b>  | <b>2.747</b>  | <b>99,0</b>             | <b>94,9</b> | <b>86,7</b> | <b>98,6</b> | <b>95,4</b> |
| <b>Programas de Escuelas Taller, Casas de Oficios, Talleres de Empleo y Formación y Empleo (Actividades Físicas y Deportivas)</b> | <b>40</b>         | <b>137</b>    | <b>202</b>    | <b>34</b>     | <b>131</b>    | <b>1,0</b>              | <b>5,1</b>  | <b>13,3</b> | <b>1,4</b>  | <b>4,6</b>  |

Fuentes: MEFP. Estadística de las Enseñanzas no universitarias, MUNI. Estadística de Estudiantes Universitarios, MTES. Estadística de la FPE

(1) Véase notas a los cuadros en el apartado Notas metodológicas

### 5.3. Alumnado matriculado en enseñanzas vinculadas al deporte según titularidad del centro y sexo por tipo de enseñanza

|  | TOTAL         |               | EN CENTROS PÚBLICOS<br>(En porcentaje) |             | MUJERES<br>(En porcentaje) |             | En porcentaje respecto al total de alumnado matriculado de cada tipo de enseñanza |             |
|--|---------------|---------------|--|-------------|----------------------------|-------------|---|-------------|
|  | 2016-2017     | 2017-2018     | 2016-2017                              | 2017-2018   | 2016-2017                  | 2017-2018   | 2016-2017   | 2017-2018   |
| <b>I. ENSEÑANZAS DEPORTIVAS DEL RÉGIMEN ESPECIAL</b>                                     |               |               |  |             |                            |             |   |             |
| <b>TOTAL</b>   | <b>10.026</b> | <b>10.606</b> | <b>40,2</b>                            | <b>41,5</b> | <b>13,0</b>                | <b>14,1</b> | <b>100</b>  | <b>100</b>  |
| <b>Enseñanzas Deportivas Grado Medio</b>   | <b>9.246</b>  | <b>9.826</b>  | <b>40,4</b>                            | <b>41,3</b> | <b>13,4</b>                | <b>14,5</b> | <b>92,2</b>   | <b>92,6</b> |
| Técnico Deportivo Medio en Atletismo   | 221           | 256           | 65,2                                   | 71,9        | 20,8                       | 29,3        | 2,2   | 2,4         |
| Técnico Deportivo Medio en Baloncesto  | 330           | 380           | 70,9                                   | 70,3        | 22,1                       | 14,5        | 3,3   | 3,6         |
| Técnico Deportivo Medio en Balonmano   | 56            | 48            | 100,0                                  | 97,9        | 28,6                       | 14,6        | 0,6   | 0,5         |
| Técnico Deportivo Medio en Buceo Deportivo   | 86            | 65            | 66,3                                   | 23,1        | 16,3                       | 18,5        | 0,9   | 0,6         |
| Técnico Deportivo Medio en especialidades vinculadas a Deportes de Invierno              | 872           | 1.151         | 27,9                                   | 31,5        | 23,1                       | 24,3        | 8,7   | 10,9        |
| Técnico Deportivo Medio en especialidades vinculadas a Deportes de Montaña y Escalada    | 1.342         | 1.338         | 53,1                                   | 57,6        | 12,9                       | 13,2        | 13,4  | 12,6        |
| Técnico Deportivo Medio en Espeleología  | 54            | 25            | 48,1                                   | 48,0        | 11,1                       | 16,0        | 0,5   | 0,2         |
| Técnico Deportivo Medio en especialidades vinculadas a Fútbol y Fútbol Sala              | 4.723         | 4.882         | 29,3                                   | 30,6        | 3,3                        | 4,1         | 47,1  | 46,0        |
| Técnico Deportivo Medio en especialidades vinculadas a Hípica                            | 594           | 592           | 2,7                                    | 2,4         | 55,9                       | 62,3        | 5,9   | 5,6         |
| Técnico Deportivo Medio en especialidades vinculadas a Judo                              | 52            | 79            | 100,0                                  | 70,9        | 17,3                       | 15,2        | 0,5   | 0,7         |
| Técnico Deportivo Medio en Piragüismo  | 10            | 5             | 100,0                                  | 100,0       | 30,0                       | 40,0        | 0,1   | 0,0         |
| Técnico Deportivo Medio en Salvamento y Socorrismo                                       | 480           | 572           | 89,0                                   | 83,2        | 18,1                       | 19,4        | 4,8   | 5,4         |
| Técnico Deportivo Medio en especialidades vinculadas a Vela                              | 201           | 246           | 90,5                                   | 78,9        | 23,4                       | 24,4        | 2,0   | 2,3         |
| Técnico Deportivo Medio no distribuido por especialidad                                  | 225           | 187           | 84,0                                   | 86,1        | 34,7                       | 31,6        | 2,2   | 1,8         |
| <b>Enseñanzas Deportivas Grado Superior</b>  | <b>780</b>    | <b>780</b>    | <b>38,2</b>                            | <b>43,7</b> | <b>7,6</b>                 | <b>9,4</b>  | <b>7,8</b>  | <b>7,4</b>  |
| Técnico Deportivo Superior en Atletismo  | 3             | -             | 100,0                                  | -           | 0,0                        | -           | 0,0   | -           |
| Técnico Deportivo Superior en Baloncesto   | 26            | 41            | 100,0                                  | 100,0       | 26,9                       | 29,3        | 0,3   | 0,4         |
| Técnico Deportivo Superior en Balonmano  | 25            | 12            | 100,0                                  | 100,0       | 20,0                       | 0,0         | 0,2   | 0,1         |
| Técnico Deportivo Superior en especialidades vinculadas a Deportes de Invierno           | 60            | 80            | 45,0                                   | 50,0        | 31,7                       | 18,8        | 0,6   | 0,8         |
| Técnico Deportivo Superior en especialidades vinculadas a Deportes de Montaña y Escalada | 7             | 24            | 100,0                                  | 75,0        | 0,0                        | 4,2         | 0,1   | 0,2         |
| Técnico Deportivo Superior en especialidades vinculadas a Fútbol y Fútbol Sala           | 599           | 532           | 29,5                                   | 30,5        | 1,7                        | 1,3         | 6,0   | 5,0         |
| Técnico Deportivo Superior en especialidades vinculadas a Hípica                         | 27            | 23            | 0,0                                    | 0,0         | 37,0                       | 65,2        | 0,3   | 0,2         |
| Técnico Deportivo Superior en Salvamento y Socorrismo                                    | 33            | 29            | 100,0                                  | 100,0       | 24,2                       | 6,9         | 0,3   | 0,3         |
| Técnico Deportivo Superior no distribuido por especialidad                               | -             | 39            | -                                      | 100,0       | -                          | 53,8        | -   | 0,4         |
| <b>II. ENSEÑANZAS DEL RÉGIMEN GENERAL</b>  |               |               |  |             |                            |             |   |             |
| <b>Formación Profesional</b>   | <b>30.779</b> | <b>34.008</b> | <b>63,0</b>                            | <b>57,7</b> | <b>20,3</b>                | <b>20,2</b> | <b>4,3</b>  | <b>4,6</b>  |
| Ciclos Formativos Grado Medio  |               |               |  |             |                            |             |   |             |
| <i>Conducción de Activ. Físico-Deportivas en el Medio Natural</i>                        | 9.737         | 11.012        | 65,4                                   | 58,8        | 20,6                       | 20,0        | 1,3   | 1,5         |
| Ciclos Formativos Grado Superior   |               |               |  |             |                            |             |   |             |
| <i>Animación de Actividades Físicas y/o Deportivas</i>                                   | 21.042        | 22.996        | 61,9                                   | 57,2        | 20,2                       | 20,3        | 2,9   | 3,1         |
| <b>Universitaria</b>   | <b>22.045</b> | <b>22.638</b> | <b>67,2</b>                            | <b>67,3</b> | <b>18,9</b>                | <b>15,2</b> | <b>1,4</b>  | <b>1,4</b>  |
| Grado  | 19.882        | 20.208        | 66,2                                   | 66,1        | 17,9                       | 13,6        | 1,3   | 1,3         |
| Máster   | 1.339         | 1.528         | 66,5                                   | 71,0        | 25,2                       | 25,5        | 0,1   | 0,1         |
| Doctorado  | 761           | 893           | 90,1                                   | 90,7        | 35,0                       | 33,6        | 0,0   | 0,1         |
| 1º y 2º ciclo  | 63            | 9             | 100,0                                  | 100,0       | 27,0                       | 0,0         | 0,0   | 0,0         |

Fuentes: MEFP. Estadística de las Enseñanzas no universitarias, MUNI. Estadística de Estudiantes Universitarios

## 5.4. Alumnado matriculado y que terminó estudios en Enseñanzas Deportivas del Régimen Especial por grado y especialidad

|   | VALORES ABSOLUTOS      |                             |                        |                             | DISTRIBUCIÓN PORCENTUAL |                             |                        |                             |
|---|------------------------|-----------------------------|------------------------|-----------------------------|-------------------------|-----------------------------|------------------------|-----------------------------|
|   | Grado Medio            |                             | Grado Superior         |                             | Grado Medio             |                             | Grado Superior         |                             |
|   | Matriculados 2017-2018 | Terminan estudios 2017-2018 | Matriculados 2017-2018 | Terminan estudios 2017-2018 | Matriculados 2017-2018  | Terminan estudios 2017-2018 | Matriculados 2017-2018 | Terminan estudios 2017-2018 |
| <b>TOTAL</b>  | <b>9.826</b>           | <b>3.460</b>                | <b>780</b>             | <b>507</b>                  | <b>100</b>              | <b>100</b>                  | <b>100</b>             | <b>100</b>                  |
| <b>Técnico Deportivo en Atletismo</b>   | <b>256</b>             | <b>90</b>                   | -                      | -                           | <b>2,6</b>              | <b>2,6</b>                  | -                      | -                           |
| <b>Técnico Deportivo en Baloncesto</b>  | <b>380</b>             | <b>122</b>                  | <b>41</b>              | <b>18</b>                   | <b>3,9</b>              | <b>3,5</b>                  | <b>5,3</b>             | <b>3,6</b>                  |
| <b>Técnico Deportivo en Balonmano</b>   | <b>48</b>              | <b>19</b>                   | <b>12</b>              | <b>3</b>                    | <b>0,5</b>              | <b>0,5</b>                  | <b>1,5</b>             | <b>0,6</b>                  |
| <b>Técnico Deportivo en Buceo Deportivo</b>   | <b>65</b>              | <b>20</b>                   | -                      | -                           | <b>0,7</b>              | <b>0,6</b>                  | -                      | -                           |
| Técnico Deportivo en Buceo deportivo con<br>escafandra autónoma   | 65                     | 20                          | -                      | -                           | 0,7                     | 0,6                         | -                      | -                           |
| <b>Técnico Deportivo en Esgrima</b>   | -                      | <b>6</b>                    | -                      | -                           | -                       | <b>0,2</b>                  | -                      | -                           |
| <b>Técnico Deportivo en especialidades<br/>vinculadas a Deportes de Invierno</b>  | <b>1.151</b>           | <b>413</b>                  | <b>80</b>              | <b>23</b>                   | <b>11,7</b>             | <b>11,9</b>                 | <b>10,3</b>            | <b>4,5</b>                  |
| Técnico Deportivo en Esquí Alpino   | 886                    | 326                         | 64                     | 16                          | 9,0                     | 9,4                         | 8,2                    | 3,2                         |
| Técnico Deportivo en Esquí de Fondo   | 24                     | -                           | -                      | -                           | 0,2                     | -                           | -                      | -                           |
| Técnico Deportivo en Snowboard  | 241                    | 87                          | 16                     | 7                           | 2,5                     | 2,5                         | 2,1                    | 1,4                         |
| <b>Técnico Deportivo en especialidades<br/>vinculadas a Deportes de Montaña y<br/>Escalada</b>                                      | <b>1.338</b>           | <b>461</b>                  | <b>24</b>              | <b>1</b>                    | <b>13,6</b>             | <b>13,3</b>                 | <b>3,1</b>             | <b>0,2</b>                  |
| Técnico Deportivo en Alta Montaña   | 26                     | 12                          | 10                     | -                           | 0,3                     | 0,3                         | 1,3                    | -                           |
| Técnico Deportivo en Barrancos  | 156                    | 120                         | -                      | -                           | 1,6                     | 3,5                         | -                      | -                           |
| Técnico Deportivo en Escalada   | 68                     | 35                          | 8                      | 1                           | 0,7                     | 1,0                         | 1,0                    | 0,2                         |
| Técnico Deportivo en Media Montaña  | 650                    | 294                         | -                      | -                           | 6,6                     | 8,5                         | -                      | -                           |
| Técnico Deportivo en Esquí de Montaña   | -                      | -                           | 6                      | -                           | -                       | -                           | 0,8                    | -                           |
| Técnico Deportivo en Montaña (no distr.)  | 438                    | -                           | -                      | -                           | 4,5                     | -                           | -                      | -                           |
| <b>Técnico Deportivo en Espeleología</b>  | <b>25</b>              | <b>19</b>                   | -                      | -                           | <b>0,3</b>              | <b>0,5</b>                  | -                      | -                           |
| <b>Técnico Deportivo en especialidades<br/>vinculadas a Fútbol y Fútbol Sala</b>  | <b>4.882</b>           | <b>1.920</b>                | <b>532</b>             | <b>427</b>                  | <b>49,7</b>             | <b>55,5</b>                 | <b>68,2</b>            | <b>84,2</b>                 |
| Técnico Deportivo en Fútbol   | 4.611                  | 1.848                       | 528                    | 427                         | 46,9                    | 53,4                        | 67,7                   | 84,2                        |
| Técnico Deportivo en Fútbol Sala  | 271                    | 72                          | 4                      | -                           | 2,8                     | 2,1                         | 0,5                    | 0,0                         |
| <b>Técnico Deportivo en especialidades<br/>vinculadas a Hípica</b>  | <b>592</b>             | <b>172</b>                  | <b>23</b>              | <b>20</b>                   | <b>6,0</b>              | <b>5,0</b>                  | <b>2,9</b>             | <b>3,9</b>                  |
| Técnico Deportivo en Disciplinas hípicas<br>de salto, doma y concurso completo<br>de resistencia, orientación y turismo<br>ecuestre | 319                    | 114                         | -                      | -                           | 3,2                     | 3,3                         | -                      | -                           |
| Técnico Deportivo en Hípica (no distr.)   | 180                    | 58                          | -                      | -                           | 1,8                     | 1,7                         | -                      | -                           |
| Técnico Deportivo en Hípica (no distr.)   | 93                     | -                           | 23                     | 20                          | 0,9                     | -                           | 2,9                    | 3,9                         |
| <b>Técnico Deportivo en especialidades<br/>vinculadas a Judo</b>  | <b>79</b>              | <b>32</b>                   | -                      | -                           | <b>0,8</b>              | <b>0,9</b>                  | -                      | -                           |
| Técnico Deportivo en Judo y Defensa<br>personal   | 79                     | 32                          | -                      | -                           | 0,8                     | 0,9                         | -                      | -                           |
| <b>Técnico Deportivo en Piragüismo</b>  | <b>5</b>               | <b>5</b>                    | -                      | -                           | <b>0,1</b>              | <b>0,1</b>                  | -                      | -                           |
| Técnico Deportivo en Piragüismo de<br>Aguas Tranquilas  | -                      | 2                           | -                      | -                           | -                       | 0,1                         | -                      | -                           |
| Técnico Deportivo en Piragüismo<br>Recreativo Guía en Aguas Bravas  | -                      | 3                           | -                      | -                           | -                       | 0,1                         | -                      | -                           |
| <b>Técnico Deportivo en Salvamento y<br/>Socorrismo</b>   | <b>572</b>             | <b>143</b>                  | <b>29</b>              | <b>15</b>                   | <b>5,8</b>              | <b>4,1</b>                  | <b>3,7</b>             | <b>3,0</b>                  |
| <b>Técnico Deportivo en especialidades<br/>vinculadas a Vela</b>  | <b>246</b>             | <b>38</b>                   | -                      | -                           | <b>2,5</b>              | <b>1,1</b>                  | -                      | -                           |
| Técnico Deportivo en Vela con aparejo fijo  | 153                    | 38                          | -                      | -                           | 1,6                     | 1,1                         | -                      | -                           |
| Técnico Deportivo en Vela con aparejo<br>libre  | 10                     | -                           | -                      | -                           | 0,1                     | -                           | -                      | -                           |
| Técnico Deportivo en Vela (no distr.)   | 83                     | -                           | -                      | -                           | 0,8                     | -                           | -                      | -                           |
| <b>Técnico Deportivo no distribuido por<br/>especialidad</b>  | <b>187</b>             | -                           | <b>39</b>              | -                           | <b>1,9</b>              | -                           | <b>5,0</b>             | -                           |

Fuente: MEFP. Estadística de las Enseñanzas no universitarias

**5.5. Centros, profesorado y alumnos matriculados en Enseñanzas Deportivas del Régimen Especial por comunidad autónoma. Curso 2017-2018 <sup>(1)</sup>**

|                              | CENTROS    |              | PROFESORADO  |             | ALUMNADO MATRICULADO |             |              |                |
|------------------------------|------------|--------------|--------------|-------------|----------------------|-------------|--------------|----------------|
|                              | Total      | Públicos (%) | Total        | Mujeres (%) | Total                | Mujeres (%) | Grado Medio  | Grado Superior |
| <b>TOTAL</b>                 | <b>102</b> | <b>6,9</b>   | <b>1.173</b> | <b>15,4</b> | <b>10.606</b>        | <b>14,1</b> | <b>9.826</b> | <b>780</b>     |
| Andalucía                    | 17         | 5,9          | 324          | 17,0        | 1.099                | 14,0        | 1.044        | 55             |
| Aragón                       | 7          | 0,0          | 86           | 9,3         | 598                  | 15,1        | 555          | 43             |
| Asturias (Principado de)     | 2          | 0,0          | 20           | 10,0        | 138                  | 5,1         | 115          | 23             |
| Balears (Illes)              | 0          | 0,0          | 0            | 0,0         | 241                  | 12,0        | 241          | 0              |
| Canarias                     | 2          | 0,0          | 4            | 0,0         | 903                  | 14,7        | 887          | 16             |
| Cantabria                    | 3          | 0,0          | 28           | 17,9        | 158                  | 58,9        | 158          | 0              |
| Castilla y León              | 9          | 0,0          | 67           | 23,9        | 278                  | 18,3        | 259          | 19             |
| Castilla-La Mancha           | 3          | 0,0          | 33           | 9,1         | 136                  | 5,9         | 114          | 22             |
| Cataluña                     | 13         | 30,8         | 133          | 15,8        | 2.575                | 16,0        | 2.414        | 161            |
| Extremadura                  | 2          | 0,0          | 26           | 11,5        | 254                  | 10,6        | 194          | 60             |
| Galicia                      | 7          | 0,0          | 55           | 20,0        | 626                  | 15,3        | 511          | 115            |
| Madrid (Comunidad de)        | 24         | 4,2          | 337          | 15,4        | 2.613                | 9,6         | 2.447        | 166            |
| Murcia (Región de)           | 4          | 0,0          | 39           | 10,3        | 164                  | 7,9         | 153          | 11             |
| Navarra (Comunidad Foral de) | 3          | 0,0          | 11           | 0,0         | 111                  | 8,1         | 111          | 0              |
| País Vasco                   | 5          | 20,0         | 0            | 0,0         | 653                  | 18,7        | 564          | 89             |
| Rioja (La)                   | 0          | 0,0          | 0            | 0,0         | 42                   | 0,0         | 42           | 0              |
| Melilla                      | 1          | 0,0          | 10           | 10,0        | 17                   | 11,8        | 17           | 0              |

Fuente: MEFP. Estadística de las Enseñanzas no universitarias

(1) Véase notas a los cuadros en el apartado Notas metodológicas



## 6. Comercio exterior de bienes vinculados al deporte





## 1. Materia objeto de la investigación estadística

En este capítulo se incluye información correspondiente al comercio exterior de bienes vinculados al deporte por áreas geográficas.

## 2. Fuentes de información

La fuente de información utilizada ha sido la **Estadística de Comercio Exterior de España**, elaborada por el Departamento de Aduanas e Impuestos Especiales de la Agencia Estatal de Administración Tributaria (AEAT) a partir de dos operaciones estadísticas pertenecientes al Plan Estadístico Nacional, la *Estadística de Comercio Extracomunitario* y la *Estadística de Intercambio de Bienes entre Estados de la Unión Europea*.

La *Estadística de Comercio Extracomunitario* tiene por objetivo el comercio con terceros países, y utiliza como base de información la Declaración de despacho en Aduana (DUA o Documento Único Administrativo). La *Estadística de Intercambio de Bienes entre Estados de la Unión Europea* está dedicada al comercio intracomunitario y, dado que desde el año 1993 no existen fronteras entre los países que integran la Unión Europea ni, por lo tanto, formalidades aduaneras, la base para la obtención de los datos estadísticos del comercio entre los Estados miembros se obtiene de la Declaración estadística Intrastat, que recoge las operaciones intracomunitarias para las que se ha establecido la obligación por parte de los operadores económicos de formalizar la citada declaración.

## 3. Principales conceptos y delimitación del ámbito de la explotación

El criterio básico para determinar el flujo comercial de entrada de un producto es el de país de origen, tanto si se trata de introducciones procedentes de la Unión Europea (UE) como de importaciones de terceros países. Esto significa que si una mercancía procede de un Estado miembro de la UE, pero ha sido elaborada o tiene su origen en un país no comunitario, se incorporará al comercio con terceros países y no al comercio con la UE. En el flujo comercial de salida, el criterio básico es el de país de destino.

Por lo que se refiere a la *delimitación de los bienes o productos a incluir en el ámbito deportivo*, se presenta a continuación la descripción y el código de los bienes y productos considerados en esta explotación, conforme a la Nomenclatura Combinada del Comercio Exterior.

Conviene señalar que estos bienes fueron ampliados, en su día, con la finalidad de adaptar la explotación a los resultados difundidos por EUROSTAT desde 2015. Así, además de considerar los epígrafes *9506 Artículos y material deportivo* y *8903.99 Yates y demás barcos y embarcaciones de recreo o de deporte, barcas de remo y canoas*, se han

contemplado rúbricas adicionales vinculadas a ocio o deporte y se han ampliado los desgloses ofrecidos, conforme a la siguiente clasificación:

- *Artículos y equipamiento deportivo*
  - Esquí y snowboard**
    - 9506.1 *Esquí para nieve y demás artículos para práctica del esquí de nieve.*
    - 6402.12 y 6403.12. *Calzado de esquí y de snowboard.*
  - Deportes acuáticos**
    - 9506.2 *Esquí acuáticos, tablas, deslizadores de vela y demás artículos para práctica de deportes acuáticos.*
  - Golf**
    - 9506.3 *Palos y demás artículos para golf.*
  - Tenis, bádminton y similares**
    - 9506.4 *Artículos y material para tenis de mesa. Se incluyen las raquetas, pelotas y redes.*
    - 9506.5 *Raquetas de tenis, bádminton o similares, incluso sin cordaje.*
  - Patinaje**
    - 9506.7 *Patines para hielo y patines de rueda. Se incluye también el calzado con patines fijos.*
  - Gimnasia, polo y similares**
    - 9506.9 *Artículos y material para cultura física, gimnasia o atletismo y otros tales como cricket o polo.*
  - Bicicletas**
    - 8712 *Bicicletas y demás velocípedos, incluidos los triciclos de reparto, sin motor.*
  - Pesca**
    - 9507 *Cañas de pescar, anzuelos y demás artículos para la pesca con caña; salabardos, cazamariposas y redes similares; señuelos y artículos de caza similares.*
  - Caza o tiro**
    - 9303.20 y 9303.30. *Armas largas de caza o tiro deportivo (excluidas las de avancarga).*
  - Paracaidismo**
    - 8804 *Paracaídas, incluidos los dirigibles, planeadores (parapentes) o de aspas giratorias; sus partes y accesorios.*
  - Balones y pelotas**
    - 9506.6 *Balones y pelotas (excepto las de golf o tenis de mesa).*
- *Ropa y calzado para ocio y deporte*
  - Ropa**
    - 6211.1, 6211.2, 6112.2, 6112.3 y 6112.4. *Bañadores, monos y conjuntos de esquí.*
    - 4203.21 *Guantes, mitones y manoplas diseñados especialmente para la práctica del deporte.*
  - Calzado**
    - 6402.19, 6403.19 y 6404.11. *Calzado de deporte no específico.*
- *Yates y demás barcos y embarcaciones de recreo o deporte*

- 8903 *Yates y demás barcos y embarcaciones de recreo o deporte; barcas (botes) de remo y canoas.*

Respecto a estos productos se proporcionan los flujos de intercambios de nuestro país con el exterior clasificados en las siguientes áreas geográficas.

- *Unión Europea.* Se incluyen bajo este epígrafe los países que junto con España forman la actual UE, es decir: Francia, Países Bajos, Alemania, Italia, Reino Unido, Irlanda, Dinamarca, Grecia, Portugal, Bélgica, Luxemburgo, Suecia, Finlandia, Austria, Malta, Estonia, Letonia, Lituania, Polonia, República Checa, Eslovaquia, Hungría, Eslovenia, Chipre, Bulgaria, Rumanía y Croacia.
- *Estados Unidos.*

- *Iberoamérica.* El concepto utilizado en esta edición se corresponde a los siguientes países de América que desde 1990 realizan anualmente la Cumbre Iberoamericana: Argentina, Bolivia, Brasil, Chile, Colombia, Costa Rica, Cuba, Ecuador, El Salvador, Guatemala, Honduras, México, Nicaragua, Panamá, Paraguay, Perú, República Dominicana, Uruguay y Venezuela.
- *Resto del mundo.*

#### 4. Notas a los cuadros

Ha de tenerse en cuenta que los datos que se presentan son resultados provisionales para el año 2019.

*Nota a los cuadros 6.2 y 6.3.* Se han incorporado dentro de China, las Regiones Administrativas Especiales de Hong Kong y de Macao.

## 6.1. Comercio exterior de bienes vinculados al deporte por tipo de producto

|   | Importación    |                |                |                |                | Exportación  |              |                |                |                |
|---|----------------|----------------|----------------|----------------|----------------|--------------|--------------|----------------|----------------|----------------|
|   | 2015           | 2016           | 2017           | 2018           | 2019           | 2015         | 2016         | 2017           | 2018           | 2019           |
| <b>VALORES ABSOLUTOS</b><br>(Millones de euros)                 | <b>1.568,6</b> | <b>1.759,9</b> | <b>1.977,1</b> | <b>2.083,7</b> | <b>2.340,8</b> | <b>828,5</b> | <b>802,5</b> | <b>1.024,6</b> | <b>1.028,8</b> | <b>1.046,8</b> |
| <b>ARTICULOS Y EQUIPAMIENTO DEPORTIVO</b>                       | <b>805,8</b>   | <b>861,2</b>   | <b>951,7</b>   | <b>1.016,9</b> | <b>1.048,4</b> | <b>410,1</b> | <b>497,9</b> | <b>563,6</b>   | <b>633,9</b>   | <b>643,8</b>   |
| Esquí y snowboard   | 24,3           | 24,5           | 28,9           | 33,5           | 31,3           | 37,3         | 42,1         | 49,3           | 48,6           | 50,2           |
| Deportes acuáticos  | 45,9           | 54,0           | 86,9           | 85,3           | 63,1           | 19,6         | 27,1         | 41,2           | 49,5           | 38,6           |
| Golf  | 19,2           | 17,6           | 17,6           | 18,4           | 19,2           | 4,4          | 4,7          | 6,0            | 2,6            | 4,2            |
| Tenis, bádminton y similares                                    | 39,8           | 32,9           | 40,1           | 39,5           | 49,9           | 15,4         | 13,6         | 18,6           | 17,0           | 26,0           |
| Patinaje  | 26,5           | 35,5           | 42,4           | 32,7           | 31,8           | 4,8          | 18,3         | 23,7           | 26,4           | 27,3           |
| Gimnasia, polo y similares                                      | 298,7          | 327,0          | 365,9          | 417,8          | 492,9          | 168,3        | 210,1        | 226,9          | 268,3          | 309,0          |
| Bicicletas  | 247,8          | 242,6          | 248,0          | 266,5          | 237,0          | 107,0        | 110,4        | 121,2          | 139,5          | 109,9          |
| Pesca   | 43,2           | 54,1           | 53,5           | 53,5           | 56,4           | 19,7         | 31,8         | 36,5           | 37,3           | 38,0           |
| Caza o tiro   | 8,4            | 9,0            | 11,8           | 14,4           | 12,5           | 8,8          | 10,1         | 15,4           | 21,8           | 20,6           |
| Paracaidismo  | 5,4            | 5,5            | 4,8            | 4,9            | 6,9            | 6,6          | 7,3          | 7,2            | 5,9            | 6,4            |
| Balones y pelotas   | 46,6           | 58,7           | 51,7           | 50,3           | 47,1           | 18,3         | 22,3         | 17,7           | 17,0           | 13,5           |
| <b>ROPA Y CALZADO PARA OCIO Y DEPORTE</b>                       | <b>600,7</b>   | <b>703,7</b>   | <b>789,6</b>   | <b>817,0</b>   | <b>853,1</b>   | <b>193,9</b> | <b>217,1</b> | <b>237,3</b>   | <b>247,1</b>   | <b>251,5</b>   |
| Ropa  | 170,9          | 176,1          | 179,1          | 195,0          | 197,6          | 55,2         | 58,1         | 58,0           | 70,9           | 68,0           |
| Calzado   | 429,8          | 527,6          | 610,5          | 622,0          | 655,5          | 138,7        | 158,9        | 179,3          | 176,2          | 183,4          |
| <b>YATES Y DEMAS BARCOS Y EMBARCACIONES DE RECREO O DEPORTE</b> | <b>162,1</b>   | <b>195,0</b>   | <b>235,8</b>   | <b>249,8</b>   | <b>439,4</b>   | <b>224,4</b> | <b>87,5</b>  | <b>223,6</b>   | <b>147,8</b>   | <b>151,5</b>   |
|   | Importación    |                |                |                |                | Exportación  |              |                |                |                |
|   | 2015           | 2016           | 2017           | 2018           | 2019           | 2015         | 2016         | 2017           | 2018           | 2019           |
| <b>DISTRIBUCION PORCENTUAL</b>                                  | <b>100</b>     | <b>100</b>     | <b>100</b>     | <b>100</b>     | <b>100</b>     | <b>100</b>   | <b>100</b>   | <b>100</b>     | <b>100</b>     | <b>100</b>     |
| <b>ARTICULOS Y EQUIPAMIENTO DEPORTIVO</b>                       | <b>51,4</b>    | <b>48,9</b>    | <b>48,1</b>    | <b>48,8</b>    | <b>44,8</b>    | <b>49,5</b>  | <b>62,1</b>  | <b>55,0</b>    | <b>61,6</b>    | <b>61,5</b>    |
| Esquí y snowboard   | 1,5            | 1,4            | 1,5            | 1,6            | 1,3            | 4,5          | 5,2          | 4,8            | 4,7            | 4,8            |
| Deportes acuáticos  | 2,9            | 3,1            | 4,4            | 4,1            | 2,7            | 2,4          | 3,4          | 4,0            | 4,8            | 3,7            |
| Golf  | 1,2            | 1,0            | 0,9            | 0,9            | 0,8            | 0,5          | 0,6          | 0,6            | 0,3            | 0,4            |
| Tenis, bádminton y similares                                    | 2,5            | 1,9            | 2,0            | 1,9            | 2,1            | 1,9          | 1,7          | 1,8            | 1,7            | 2,5            |
| Patinaje  | 1,7            | 2,0            | 2,1            | 1,6            | 1,4            | 0,6          | 2,3          | 2,3            | 2,6            | 2,6            |
| Gimnasia, polo y similares                                      | 19,0           | 18,6           | 18,5           | 20,1           | 21,1           | 20,3         | 26,2         | 22,2           | 26,1           | 29,5           |
| Bicicletas  | 15,8           | 13,8           | 12,5           | 12,8           | 10,1           | 12,9         | 13,8         | 11,8           | 13,6           | 10,5           |
| Pesca   | 2,8            | 3,1            | 2,7            | 2,6            | 2,4            | 2,4          | 4,0          | 3,6            | 3,6            | 3,6            |
| Caza o tiro   | 0,5            | 0,5            | 0,6            | 0,7            | 0,5            | 1,1          | 1,3          | 1,5            | 2,1            | 2,0            |
| Paracaidismo  | 0,3            | 0,3            | 0,2            | 0,2            | 0,3            | 0,8          | 0,9          | 0,7            | 0,6            | 0,6            |
| Balones y pelotas   | 3,0            | 3,3            | 2,6            | 2,4            | 2,0            | 2,2          | 2,8          | 1,7            | 1,6            | 1,3            |
| <b>ROPA Y CALZADO PARA OCIO Y DEPORTE</b>                       | <b>38,3</b>    | <b>40,0</b>    | <b>39,9</b>    | <b>39,2</b>    | <b>36,4</b>    | <b>23,4</b>  | <b>27,0</b>  | <b>23,2</b>    | <b>24,0</b>    | <b>24,0</b>    |
| Ropa  | 10,9           | 10,0           | 9,1            | 9,4            | 8,4            | 6,7          | 7,2          | 5,7            | 6,9            | 6,5            |
| Calzado   | 27,4           | 30,0           | 30,9           | 29,9           | 28,0           | 16,7         | 19,8         | 17,5           | 17,1           | 17,5           |
| <b>YATES Y DEMAS BARCOS Y EMBARCACIONES DE RECREO O DEPORTE</b> | <b>10,3</b>    | <b>11,1</b>    | <b>11,9</b>    | <b>12,0</b>    | <b>18,8</b>    | <b>27,1</b>  | <b>10,9</b>  | <b>21,8</b>    | <b>14,4</b>    | <b>14,5</b>    |

Fuente: MCUD. Explotación de las Estadísticas de Comercio Exterior en el Ámbito Deportivo, AEAT. Departamento de Aduanas. Estadística de Comercio Exterior

6.2. Comercio exterior de bienes vinculados al deporte por áreas geográficas <sup>(1)</sup>

|                      | VALORES ABSOLUTOS (Millones de euros) |                |                |                |                |              |              |                |                |                |
|----------------------|---------------------------------------|----------------|----------------|----------------|----------------|--------------|--------------|----------------|----------------|----------------|
|                      | Importación                           |                |                |                |                | Exportación  |              |                |                |                |
|                      | 2015                                  | 2016           | 2017           | 2018           | 2019           | 2015         | 2016         | 2017           | 2018           | 2019           |
| <b>TOTAL MUNDIAL</b> | <b>1.568,6</b>                        | <b>1.759,9</b> | <b>1.977,1</b> | <b>2.083,7</b> | <b>2.340,8</b> | <b>828,5</b> | <b>802,5</b> | <b>1.024,6</b> | <b>1.028,8</b> | <b>1.046,8</b> |
| Unión Europea        | 770,2                                 | 892,2          | 1.027,7        | 1.127,6        | 1.129,0        | 534,9        | 636,2        | 710,1          | 788,8          | 803,5          |
| Estados Unidos       | 39,2                                  | 36,8           | 36,1           | 28,3           | 40,6           | 25,1         | 32,0         | 37,1           | 38,6           | 54,8           |
| Iberoamérica         | 3,5                                   | 3,8            | 3,7            | 3,6            | 3,7            | 22,5         | 22,2         | 23,6           | 25,6           | 23,8           |
| Resto del Mundo      | 755,7                                 | 827,1          | 909,5          | 924,2          | 1.167,6        | 245,9        | 112,1        | 253,8          | 175,7          | 164,7          |
| <i>China</i>         | 441,5                                 | 516,6          | 550,1          | 544,2          | 616,3          | 6,5          | 5,7          | 6,1            | 4,4            | 5,4            |
| <i>Resto</i>         | 314,2                                 | 310,5          | 359,5          | 380,1          | 551,3          | 239,4        | 106,4        | 247,6          | 171,4          | 159,3          |
|                      | DISTRIBUCIÓN PORCENTUAL               |                |                |                |                |              |              |                |                |                |
|                      | Importación                           |                |                |                |                | Exportación  |              |                |                |                |
|                      | 2015                                  | 2016           | 2017           | 2018           | 2019           | 2015         | 2016         | 2017           | 2018           | 2019           |
| <b>TOTAL MUNDIAL</b> | <b>100</b>                            | <b>100</b>     | <b>100</b>     | <b>100</b>     | <b>100</b>     | <b>100</b>   | <b>100</b>   | <b>100</b>     | <b>100</b>     | <b>100</b>     |
| Unión Europea        | 49,1                                  | 50,7           | 52,0           | 54,1           | 48,2           | 64,6         | 79,3         | 69,3           | 76,7           | 76,8           |
| Estados Unidos       | 2,5                                   | 2,1            | 1,8            | 1,4            | 1,7            | 3,0          | 4,0          | 3,6            | 3,8            | 5,2            |
| Iberoamérica         | 0,2                                   | 0,2            | 0,2            | 0,2            | 0,2            | 2,7          | 2,8          | 2,3            | 2,5            | 2,3            |
| Resto del Mundo      | 48,2                                  | 47,0           | 46,0           | 44,4           | 49,9           | 29,7         | 14,0         | 24,8           | 17,1           | 15,7           |
| <i>China</i>         | 28,1                                  | 29,4           | 27,8           | 26,1           | 26,3           | 0,8          | 0,7          | 0,6            | 0,4            | 0,5            |
| <i>Resto</i>         | 20,0                                  | 17,6           | 18,2           | 18,2           | 23,6           | 28,9         | 13,3         | 24,2           | 16,7           | 15,2           |

Fuente: MCUD. Explotación de las Estadísticas de Comercio Exterior en el Ámbito Deportivo, AEAT. Departamento de Aduanas. Estadística de Comercio Exterior

6.3. Comercio exterior de artículos y equipamiento deportivo por áreas geográficas <sup>(1)</sup>

|                      | VALORES ABSOLUTOS (Millones de euros) |              |              |                |                |              |              |              |              |              |
|----------------------|---------------------------------------|--------------|--------------|----------------|----------------|--------------|--------------|--------------|--------------|--------------|
|                      | Importación                           |              |              |                |                | Exportación  |              |              |              |              |
|                      | 2015                                  | 2016         | 2017         | 2018           | 2019           | 2015         | 2016         | 2017         | 2018         | 2019         |
| <b>TOTAL MUNDIAL</b> | <b>805,8</b>                          | <b>861,2</b> | <b>951,7</b> | <b>1.016,9</b> | <b>1.048,4</b> | <b>410,1</b> | <b>497,9</b> | <b>563,6</b> | <b>633,9</b> | <b>643,8</b> |
| Unión Europea        | 375,5                                 | 393,7        | 436,1        | 499,7          | 466,3          | 332,6        | 415,0        | 471,8        | 535,8        | 538,3        |
| Estados Unidos       | 16,6                                  | 15,2         | 15,3         | 12,6           | 18,9           | 12,1         | 15,1         | 22,3         | 28,5         | 29,7         |
| Iberoamérica         | 1,6                                   | 1,2          | 1,4          | 1,5            | 1,8            | 14,4         | 14,3         | 16,5         | 18,3         | 16,0         |
| Resto del Mundo      | 412,1                                 | 451,1        | 499,0        | 503,1          | 561,4          | 51,0         | 53,5         | 52,9         | 51,4         | 59,8         |
| <i>China</i>         | 276,7                                 | 338,0        | 390,0        | 388,1          | 433,3          | 2,3          | 2,2          | 1,4          | 1,9          | 1,9          |
| <i>Resto</i>         | 135,4                                 | 113,1        | 108,9        | 115,0          | 128,1          | 48,7         | 51,3         | 51,5         | 49,4         | 57,9         |
|                      | DISTRIBUCIÓN PORCENTUAL               |              |              |                |                |              |              |              |              |              |
|                      | Importación                           |              |              |                |                | Exportación  |              |              |              |              |
|                      | 2015                                  | 2016         | 2017         | 2018           | 2019           | 2015         | 2016         | 2017         | 2018         | 2019         |
| <b>TOTAL MUNDIAL</b> | <b>100</b>                            | <b>100</b>   | <b>100</b>   | <b>100</b>     | <b>100</b>     | <b>100</b>   | <b>100</b>   | <b>100</b>   | <b>100</b>   | <b>100</b>   |
| Unión Europea        | 46,6                                  | 45,7         | 45,8         | 49,1           | 44,5           | 81,1         | 83,3         | 83,7         | 84,5         | 83,6         |
| Estados Unidos       | 2,1                                   | 1,8          | 1,6          | 1,2            | 1,8            | 2,9          | 3,0          | 4,0          | 4,5          | 4,6          |
| Iberoamérica         | 0,2                                   | 0,1          | 0,1          | 0,1            | 0,2            | 3,5          | 2,9          | 2,9          | 2,9          | 2,5          |
| Resto del Mundo      | 51,1                                  | 52,4         | 52,4         | 49,5           | 53,5           | 12,4         | 10,7         | 9,4          | 8,1          | 9,3          |
| <i>China</i>         | 34,3                                  | 39,2         | 41,0         | 38,2           | 41,3           | 0,6          | 0,5          | 0,3          | 0,3          | 0,3          |
| <i>Resto</i>         | 16,8                                  | 13,1         | 11,4         | 11,3           | 12,2           | 11,9         | 10,3         | 9,1          | 7,8          | 9,0          |

Fuente: MCUD. Explotación de las Estadísticas de Comercio Exterior en el Ámbito Deportivo, AEAT. Departamento de Aduanas. Estadística de Comercio Exterior

(1) Véase notas a los cuadros en el apartado Notas metodológicas

**6.4. Comercio exterior de bienes vinculados al deporte**

|   | 2010       | 2011       | 2012       | 2013       | 2014       | 2015       | 2016       | 2017       | 2018       | 2019       |
|---|------------|------------|------------|------------|------------|------------|------------|------------|------------|------------|
| <b>TOTAL MUNDIAL</b>  |            |            |            |            |            |            |            |            |            |            |
| Importaciones de bienes vinculados a ocio o deporte (Millones de euros) | 2.418,1    | 1.960,9    | 2.010,0    | 1.107,1    | 1.467,8    | 1.568,6    | 1.759,9    | 1.977,1    | 2.083,7    | 2.340,8    |
| <i>En porcentaje del total de importaciones</i>                         | <i>1,0</i> | <i>0,7</i> | <i>0,8</i> | <i>0,4</i> | <i>0,6</i> | <i>0,6</i> | <i>0,6</i> | <i>0,7</i> | <i>0,7</i> | <i>0,7</i> |
| Exportaciones de bienes vinculados a ocio o deporte (Millones de euros) | 606,7      | 768,3      | 632,7      | 670,8      | 610,1      | 828,5      | 802,5      | 1.024,6    | 1.028,8    | 1.046,8    |
| <i>En porcentaje del total de exportaciones</i>                         | <i>0,3</i> | <i>0,4</i> | <i>0,3</i> | <i>0,3</i> | <i>0,3</i> | <i>0,3</i> | <i>0,3</i> | <i>0,4</i> | <i>0,4</i> | <i>0,4</i> |

Fuente: MCUD. Explotación de las Estadísticas de Comercio Exterior en el Ámbito Deportivo, AEAT. Departamento de Aduanas. Estadística de Comercio Exterior



## 7. Turismo vinculado al deporte





## 1. Materia objeto de la investigación estadística

En este capítulo se ofrece información relativa a los viajes realizados por los residentes en España que, según la opinión manifestada por los que realizaron el viaje, fueron *iniciados principalmente por motivos vinculados al deporte*. Se proporciona el número de viajes y el gasto total realizado, junto con indicadores de su peso en el total de viajes y en aquellos realizados por ocio, recreo o vacaciones. La información para los que residen en España se desglosa por destino principal de los viajeros, tipo de alojamiento principal utilizado, duración de la estancia, tipo y forma de organización del viaje. Para las entradas de turistas internacionales no ha sido posible disponer en esta edición de desglose alguno.

## 2. Fuentes de información

La información procede de dos operaciones estadísticas pertenecientes al Plan Estadístico Nacional y desarrolladas por el Instituto Nacional de Estadística (INE), que dotan de continuidad a las estadísticas desarrolladas en su día por el Ministerio de Industria, Energía y Turismo a través del Instituto de Estudios Turísticos (IET) del Instituto de Turismo de España (TURESPAÑA).

La primera de ellas, la **Encuesta de Turismo de Residentes (ETR/FAMILITUR)** es una encuesta continua cuyo objetivo principal es proporcionar estimaciones mensuales, trimestrales y anuales de los viajes realizados por la población residente en España (ya sea a cualquier parte del país o al extranjero) y sus principales características.

El ámbito poblacional de la ETR es la población de 15 años en adelante residente en viviendas familiares principales en todo el territorio nacional (incluyendo Ceuta y Melilla).

La recogida de los datos se realiza mediante encuestas telefónicas y personales en todos los meses del año.

Para una correcta interpretación de los datos que se ofrecen es necesario tener en cuenta que el INE mediante el Real Decreto 265/2015 pasa a ser responsable de la Encuesta de Turismo de Residentes (como se ha señalado anteriormente, era el Instituto de Estudios Turísticos el titular de dicha encuesta que se denominaba FAMILITUR) y comienza a difundir los resultados de esta encuesta con fecha de referencia febrero de 2015 en adelante. Las cifras referidas a turismo internacional se basan en la información procedente de la **Encuesta de Gasto Turístico (EGATUR)**, operación mensual de carácter continuo que recoge información de los visitantes no residentes en España, ya sean extranjeros o españoles residentes en el extranjero, que acceden al país. Al igual que con la ETR, el INE mediante el Real Decreto 265/2015 pasa a ser responsable de EGATUR comenzando a difundir los resultados de esta encuesta con fecha de referencia octubre de 2015 en adelante.

Estos cambios realizados en ETR/FAMILITUR y EGATUR provocan una inevitable discontinuidad, excluyendo la pertinencia de su comparación directa con años anteriores a 2015 y el cálculo de tasas de variación con respecto a otros años.

El detalle de los aspectos metodológicos de estas encuestas puede consultarse en el apartado correspondiente en [www.ine.es](http://www.ine.es)

## 3. Principales conceptos

Los conceptos y definiciones básicas de estos proyectos coinciden con los de la Encuesta Continua de Hogares, cuyas viviendas colaboradoras son utilizadas como marco de la encuesta ETR/FAMILITUR. Consecuentemente están adaptados a la reglamentación comunitaria vigente y demás recomendaciones internacionales sobre estadísticas de población.

**Viaje.** Se considera como tal el desplazamiento fuera de su entorno habitual de una persona si supone al menos una noche de pernoctación. El entorno habitual es el municipio en el que está situada la residencia principal del hogar. Quedan excluidos los desplazamientos al lugar de trabajo y aquellos que supongan una residencia superior a 12 meses consecutivos. Se excluyen también aquellos viajes realizados por personas cuando viajar es parte de su trabajo cotidiano y las excursiones, esto es, los desplazamientos de un día sin pernoctación.

**Motivo principal del viaje.** En los proyectos citados se solicita al viajero el principal motivo para efectuar el viaje. El motivo por ocio recreo o vacaciones se desglosa a su vez en las siguientes subclases: turismo de sol y playa; turismo cultural; turismo de naturaleza; turismo gastronómico; turismo deportivo; turismo termal y de bienestar y otro tipo de turismo de ocio.

**Viaje por motivos vinculados al deporte.** Viajes realizados por los residentes en España que, según la opinión manifestada por las personas que los realizaron, fueron iniciados principalmente por motivos deportivos.

**Alojamiento principal.** Tipo de alojamiento en el que se ha pasado el mayor número de noches durante el viaje. Si ha pasado el mismo número de noches en dos tipos de alojamiento distintos, se considera aquel en el que se haya alojado durante su estancia en el destino principal y, en último caso, aquel que haya supuesto un mayor gasto. Se distingue entre *alojamiento de mercado*, cuando se trate de un servicio de pago, aunque pueda ser subvencionado y *alojamiento de no mercado*, cuando no exista transacción monetaria.

**Forma de organización.** Se trata de la manera en que se organizó el viaje describiendo si se hizo de forma particular o mediante la contratación de paquete turístico. Por paquete turístico, se entiende reserva previa del viaje que incluya al menos alojamiento y transporte, aunque alguno de estos dos elementos puede ser reemplazado por cualquier otro servicio que suponga una cantidad significativa del precio total del viaje (visitas organizadas, alquiler

de coche, etc.), y que ha sido vendida a un precio global indivisible a través de agencia de viajes o turoperador.

*Viaje de corta duración.* Se consideran viajes de corta duración los de menos de cuatro noches.

*Destino del viaje.* El destino es el principal del viaje; de ser más de uno, se considera como destino principal el asociado al mayor número de pernотaciones.

*Gasto del viaje.* Incluye los gastos realizados en el viaje por todos los conceptos. Ello es especialmente significativo en el caso de turistas internacionales ya que se incluyen los gastos previos al viaje tales como el billete de avión o la compra del paquete turístico.

*Turista internacional.* Se contabiliza como tal la persona no residente en España que viene a este país y pernocta al menos una noche, sea cual sea su país de residencia. No se consideran las personas residentes en España que vuelven o salen al extranjero ni los visitantes internacionales que entran o salen en viajes de un día sin pernoctación. Sí se incluyen los españoles residentes en el extranjero que visitan España.

#### 4. Notas a los cuadros

*Nota a los cuadros 7.2 y 7.5.* En el epígrafe “Resto de mercado” se incluyen: Alojamiento de turismo rural, Albergue, Camping, Crucero y Otros alojamientos de mercado. En el epígrafe “Resto de no mercado” se incluyen: Vivienda de uso compartido (Multipropiedad), Viviendas intercambiadas y Otros alojamientos no de mercado.

*Nota a los cuadros 7.3 y 7.6.* En el epígrafe “Sin paquete turístico” se incluye No consta.

*Notas a los cuadros 7.7 y 7.8.* Para una correcta interpretación de los resultados ha de tenerse en cuenta que en el caso de los residentes las actividades o la asistencia solo se preguntan a una selección de viajes turísticos (aquellos cuyo motivo no es desplazamiento al centro de trabajo o de estudios).

Frente a ello los datos recogen los viajes en los que se realizan actividades deportivas o se asisten a espectáculos deportivos sea cual sea el motivo del viaje.

*Nota a los cuadros 7.9 y 7.10.* Los datos recogen las entradas en los que se realizan actividades deportivas o se asiste a algún espectáculo deportivo sea cual sea el motivo del viaje.

*Nota a los cuadros 7.7 y 7.9.* Para una correcta interpretación de los totales ha de tenerse en cuenta que en un viaje puede realizarse más de una actividad deportiva por lo que el total refleja el conjunto de viajes en los que se declara que se ha realizado alguna de las actividades que se desglosan.

*Nota al cuadro 7.11.* A partir de 2016, los datos relativos a entradas se han obtenido partiendo de los indicadores de gasto total y gasto medio por persona difundidos por el INE.

*Nota al Anexo 2.* Se incorpora información de la Cuenta satélite del turismo en España (CSTE)<sup>1</sup> sobre la demanda turística para el periodo 2015-2018, Revisión estadística 2019 de Contabilidad Nacional, siendo provisionales las estimaciones de los años 2017 y 2018. Concretamente contiene la aportación al Producto Interior Bruto (PIB) del turismo realizado por residentes y no residentes en el territorio económico español.

<sup>1</sup> El ámbito de la CSTE abarca las actividades que realizan las personas durante sus viajes y estancias en lugares distintos al de su entorno habitual, por un periodo de tiempo consecutivo inferior a un año, con fines de ocio, por negocios o por otros motivos.

## 7.1. Viajes de residentes en España realizados principalmente por motivos vinculados al deporte según destino

|                     | VALORES ABSOLUTOS (Miles) |                | EN PORCENTAJE DEL TOTAL |            | En porcentaje respecto al total de viajes por ocio, recreo o vacaciones |            | En porcentaje respecto al total de viajes |            |
|---------------------|---------------------------|----------------|-------------------------|------------|---|------------|---|------------|
|                     | 2018                      | 2019           | 2018                    | 2019       | 2018  | 2019       | 2018                                      | 2019       |
| <b>TOTAL</b>        | <b>4.169,6</b>            | <b>4.563,8</b> | <b>100</b>              | <b>100</b> | <b>4,2</b>  | <b>4,6</b> | <b>2,1</b>                                | <b>2,4</b> |
| España              | 3.502,8                   | 3.949,8        | 84,0                    | 86,5       | 4,0   | 4,5        | 2,0                                       | 2,3        |
| Otros destinos      | 666,8                     | 614,0          | 16,0                    | 13,5       | 5,6   | 4,9        | 3,5                                       | 3,1        |
| Europa (sin España) | 646,1                     | 585,4          | 15,5                    | 12,8       | 6,3   | 5,4        | 4,2                                       | 3,5        |
| Resto               | 20,7                      | 28,6           | 0,5                     | 0,6        | 1,2   | 1,7        | 0,6                                       | 0,8        |

Fuente: Instituto Nacional de Estadística. Encuesta de Turismo de Residentes (ETR/FAMILITUR)

7.2. Viajes de residentes en España realizados principalmente por motivos vinculados al deporte según tipo de alojamiento principal <sup>(1)</sup>

|                                 | VALORES ABSOLUTOS (Miles) |                | DISTRIBUCIÓN PORCENTUAL |            | En porcentaje respecto al total de viajes por ocio, recreo o vacaciones |            | En porcentaje respecto al total de viajes |            |
|---------------------------------|---------------------------|----------------|-------------------------|------------|---|------------|---|------------|
|                                 | 2018                      | 2019           | 2018                    | 2019       | 2018  | 2019       | 2018                                      | 2019       |
| <b>TOTAL</b>                    | <b>4.169,6</b>            | <b>4.563,8</b> | <b>100</b>              | <b>100</b> | <b>4,2</b>  | <b>4,6</b> | <b>2,1</b>                                | <b>2,4</b> |
| DE MERCADO                      | 3.053,6                   | 3.187,2        | 73,2                    | 69,8       | 5,8   | 5,8        | 4,1                                       | 4,1        |
| Hoteles o similares             | 1.873,0                   | 1.916,3        | 44,9                    | 42,0       | 6,0   | 6,0        | 4,1                                       | 4,1        |
| Vivienda alquilada              | 634,6                     | 678,5          | 15,2                    | 14,9       | 6,0   | 5,4        | 4,3                                       | 4,0        |
| Resto de mercado                | 546,0                     | 592,4          | 13,1                    | 13,0       | 5,0   | 5,8        | 3,8                                       | 4,0        |
| NO DE MERCADO                   | 1.116,0                   | 1.376,6        | 26,8                    | 30,2       | 2,3   | 3,0        | 0,9                                       | 1,2        |
| Vivienda propia                 | 319,9                     | 383,0          | 7,7                     | 8,4        | 1,2   | 1,5        | 0,9                                       | 1,1        |
| Vivienda de familiares o amigos | 561,6                     | 771,8          | 13,5                    | 16,9       | 2,8   | 4,2        | 0,7                                       | 1,0        |
| Resto no de mercado             | 234,5                     | 221,8          | 5,6                     | 4,9        | 13,7  | 11,7       | 9,5                                       | 8,6        |

Fuente: Instituto Nacional de Estadística. Encuesta de Turismo de Residentes (ETR/FAMILITUR)

7.3. Viajes de residentes en España realizados principalmente por motivos vinculados al deporte según duración de la estancia, tipo y forma de organización del viaje <sup>(1)</sup>

|  | VALORES ABSOLUTOS (Miles) |                | DISTRIBUCIÓN PORCENTUAL |            | En porcentaje respecto al total de viajes por ocio, recreo o vacaciones |            | En porcentaje respecto al total de viajes |            |
|--|---------------------------|----------------|-------------------------|------------|---|------------|---|------------|
|  | 2018                      | 2019           | 2018                    | 2019       | 2018  | 2019       | 2018                                      | 2019       |
| <b>TOTAL</b>                           | <b>4.169,6</b>            | <b>4.563,8</b> | <b>100</b>              | <b>100</b> | <b>4,2</b>  | <b>4,6</b> | <b>2,1</b>                                | <b>2,4</b> |
| <b>DURACIÓN</b>                        |                           |                |                         |            |   |            |   |            |
| De corta duración                      | 3.286,6                   | 3.680,4        | 78,8                    | 80,6       | 5,0   | 5,6        | 2,4                                       | 2,8        |
| De larga duración                      | 883,0                     | 883,3          | 21,2                    | 19,4       | 2,5   | 2,5        | 1,5                                       | 1,5        |
| <b>TIPO DE VIAJE</b>                   |                           |                |                         |            |   |            |   |            |
| Puente                                 | 253,3                     | 354,5          | 6,1                     | 7,8        | 3,3   | 3,9        | 2,0                                       | 2,4        |
| Fin de semana                          | 2.449,9                   | 2.665,7        | 58,8                    | 58,4       | 5,3   | 6,0        | 2,8                                       | 3,2        |
| Vacaciones de Verano                   | 190,0                     | 269,3          | 4,6                     | 5,9        | 1,0   | 1,4        | 0,7                                       | 1,1        |
| Vacaciones de Navidad                  | 238,7                     | 295,4          | 5,7                     | 6,5        | 8,2   | 9,4        | 2,6                                       | 3,0        |
| Semana Santa                           | 272,7                     | 117,0          | 6,5                     | 2,6        | 6,0   | 2,8        | 3,9                                       | 1,8        |
| Otros                                  | 764,9                     | 861,8          | 18,3                    | 18,9       | 3,9   | 4,3        | 1,4                                       | 1,6        |
| <b>FORMA DE ORGANIZACIÓN DEL VIAJE</b> |                           |                |                         |            |   |            |   |            |
| Con paquete turístico                  | 416,8                     | 399,1          | 10,0                    | 8,7        | 6,0   | 5,7        | 5,4                                       | 5,1        |
| Sin paquete turístico                  | 3.752,8                   | 4.164,7        | 90,0                    | 91,3       | 4,0   | 4,5        | 2,0                                       | 2,2        |

Fuente: Instituto Nacional de Estadística. Encuesta de Turismo de Residentes (ETR/FAMILITUR)

(1) Véase notas a los cuadros en el apartado Notas metodológicas

#### 7.4. Gasto total en viajes de residentes en España realizados principalmente por motivos vinculados al deporte según destino

|                     | VALORES ABSOLUTOS (Millones de euros) |                | POR VIAJE REALIZADO (Euros) |              | EN PORCENTAJE DEL TOTAL |            | En porcentaje respecto al gasto en viajes por ocio, recreo o vacaciones |            | En porcentaje respecto al gasto total en viajes |            |
|---------------------|---------------------------------------|----------------|-----------------------------|--------------|-------------------------|------------|---|------------|---|------------|
|                     | 2018                                  | 2019           | 2018                        | 2019         | 2018                    | 2019       | 2018  | 2019       | 2018  | 2019       |
|                     | <b>TOTAL</b>                          | <b>1.043,5</b> | <b>1.152,8</b>              | <b>250,3</b> | <b>252,6</b>            | <b>100</b> | <b>100</b>  | <b>3,7</b> | <b>4,0</b>                                      | <b>2,2</b> |
| España              | 712,5                                 | 824,6          | 203,4                       | 208,8        | 68,3                    | 71,5       | 3,9   | 4,4        | 2,3   | 2,6        |
| Otros destinos      | 331,0                                 | 328,2          | 496,5                       | 534,6        | 31,7                    | 28,5       | 3,3   | 3,3        | 2,1   | 2,0        |
| Europa (sin España) | 285,2                                 | 258,4          | 441,4                       | 441,4        | 27,3                    | 22,4       | 4,2   | 3,7        | 2,8   | 2,4        |
| Resto               | 45,9                                  | 69,9           | 2.219,3                     | 2.443,5      | 4,4                     | 6,1        | 1,4   | 2,2        | 0,8   | 1,3        |

Fuente: Instituto Nacional de Estadística. Encuesta de Turismo de Residentes (ETR/FAMILITUR)

#### 7.5. Gasto total en viajes de residentes en España realizados principalmente por motivos vinculados al deporte según tipo de alojamiento principal <sup>(1)</sup>

|                                 | VALORES ABSOLUTOS (Millones de euros) |                | POR VIAJE REALIZADO (Euros) |              | DISTRIBUCIÓN PORCENTUAL |            | En porcentaje respecto al gasto en viajes por ocio, recreo o vacaciones |            | En porcentaje respecto al gasto total en viajes |            |
|---------------------------------|---------------------------------------|----------------|-----------------------------|--------------|-------------------------|------------|---|------------|---|------------|
|                                 | 2018                                  | 2019           | 2018                        | 2019         | 2018                    | 2019       | 2018  | 2019       | 2018  | 2019       |
|                                 | <b>TOTAL</b>                          | <b>1.043,5</b> | <b>1.152,8</b>              | <b>250,3</b> | <b>252,6</b>            | <b>100</b> | <b>100</b>  | <b>3,7</b> | <b>4,0</b>                                      | <b>2,2</b> |
| DE MERCADO                      | 921,1                                 | 998,5          | 301,6                       | 313,3        | 88,3                    | 86,6       | 4,1   | 4,3        | 2,8   | 3,0        |
| Hoteles o similares             | 605,7                                 | 642,5          | 323,4                       | 335,3        | 58,0                    | 55,7       | 4,0   | 4,2        | 2,7   | 2,9        |
| Vivienda alquilada              | 181,4                                 | 208,8          | 285,9                       | 307,7        | 17,4                    | 18,1       | 4,1   | 4,0        | 3,0   | 3,0        |
| Resto de mercado                | 133,9                                 | 147,3          | 245,3                       | 248,6        | 12,8                    | 12,8       | 4,3   | 4,9        | 3,3   | 3,6        |
| NO DE MERCADO                   | 122,4                                 | 154,3          | 109,7                       | 112,0        | 11,7                    | 13,4       | 2,3   | 2,8        | 0,8   | 1,1        |
| Vivienda propia                 | 35,6                                  | 37,6           | 111,4                       | 98,2         | 3,4                     | 3,3        | 1,4   | 1,5        | 1,0   | 1,0        |
| Vivienda de familiares o amigos | 62,9                                  | 93,8           | 111,9                       | 121,5        | 6,0                     | 8,1        | 2,3   | 3,6        | 0,6   | 0,9        |
| Resto no de mercado             | 23,9                                  | 22,9           | 102,1                       | 103,0        | 2,3                     | 2,0        | 11,2  | 7,8        | 7,6   | 5,7        |

Fuente: Instituto Nacional de Estadística. Encuesta de Turismo de Residentes (ETR/FAMILITUR)

#### 7.6. Gasto total en viajes de residentes en España realizados principalmente por motivos vinculados al deporte según duración de la estancia, tipo y forma de organización del viaje <sup>(1)</sup>

|  | VALORES ABSOLUTOS (Millones de euros) |                | POR VIAJE REALIZADO (Euros) |              | DISTRIBUCIÓN PORCENTUAL |            | En porcentaje respecto al gasto en viajes por ocio, recreo o vacaciones |            | En porcentaje respecto al gasto total en viajes |            |
|--|---------------------------------------|----------------|-----------------------------|--------------|-------------------------|------------|---|------------|---|------------|
|  | 2018                                  | 2019           | 2018                        | 2019         | 2018                    | 2019       | 2018  | 2019       | 2018  | 2019       |
|  | <b>TOTAL</b>                          | <b>1.043,5</b> | <b>1.152,8</b>              | <b>250,3</b> | <b>252,6</b>            | <b>100</b> | <b>100</b>  | <b>3,7</b> | <b>4,0</b>                                      | <b>2,2</b> |
| <b>DURACIÓN</b>                        |                                       |                |                             |              |                         |            |   |            |   |            |
| De corta duración                      | 571,2                                 | 644,2          | 173,8                       | 175,0        | 54,7                    | 55,9       | 6,5   | 6,9        | 3,4   | 3,6        |
| De larga duración                      | 472,3                                 | 508,6          | 534,8                       | 575,7        | 45,3                    | 44,1       | 2,4   | 2,6        | 1,6   | 1,7        |
| <b>TIPO DE VIAJE</b>                   |                                       |                |                             |              |                         |            |   |            |   |            |
| Puente                                 | 59,6                                  | 68,4           | 235,2                       | 192,9        | 5,7                     | 5,9        | 3,5   | 3,5        | 2,6   | 2,6        |
| Fin de semana                          | 381,5                                 | 421,5          | 155,7                       | 158,1        | 36,6                    | 36,6       | 7,6   | 8,1        | 4,7   | 5,2        |
| Vacaciones de Verano                   | 139,0                                 | 229,8          | 731,5                       | 853,5        | 13,3                    | 19,9       | 1,2   | 2,0        | 1,0   | 1,6        |
| Vacaciones de Navidad                  | 70,3                                  | 81,4           | 294,5                       | 275,4        | 6,7                     | 7,1        | 8,8   | 9,7        | 4,2   | 4,2        |
| Semana Santa                           | 78,0                                  | 32,2           | 286,2                       | 275,2        | 7,5                     | 2,8        | 7,3   | 3,0        | 5,6   | 2,3        |
| Otros                                  | 315,1                                 | 319,6          | 411,9                       | 370,8        | 30,2                    | 27,7       | 3,8   | 3,8        | 1,6   | 1,6        |
| <b>FORMA DE ORGANIZACIÓN DEL VIAJE</b> |                                       |                |                             |              |                         |            |   |            |   |            |
| Con paquete turístico                  | 203,3                                 | 214,7          | 487,7                       | 537,9        | 19,5                    | 18,6       | 3,8   | 4,1        | 3,3   | 3,7        |
| Sin paquete turístico                  | 840,2                                 | 938,1          | 223,9                       | 225,3        | 80,5                    | 81,4       | 3,7   | 4,0        | 2,1   | 2,2        |

Fuente: Instituto Nacional de Estadística. Encuesta de Turismo de Residentes (ETR/FAMILITUR)

(1) Véase notas a los cuadros en el apartado Notas metodológicas

7.7. Viajes de residentes en España en los que se realizaron actividades deportivas y gasto total asociado <sup>(1)</sup>

|  | VALORES ABSOLUTOS |                 | EN PORCENTAJE DEL TOTAL |            | En porcentaje respecto al total de entradas de viajes por ocio, recreo o vacaciones |             | En porcentaje respecto al total de viajes |             |
|--|-------------------|-----------------|-------------------------|------------|---|-------------|---|-------------|
|  | 2018              | 2019            | 2018                    | 2019       | 2018  | 2019        | 2018                                      | 2019        |
| <b>TOTAL ENTRADAS (Miles)</b>          | <b>51.476,6</b>   | <b>51.887,3</b> | <b>100</b>              | <b>100</b> | <b>51,5</b>   | <b>51,8</b> | <b>26,3</b>                               | <b>26,8</b> |
| Golf                                   | 345,8             | 601,3           | 0,7                     | 1,2        | 0,3   | 0,6         | 0,2                                       | 0,3         |
| Deportes de invierno                   | 2.444,2           | 2.598,3         | 4,7                     | 5,0        | 2,4   | 2,6         | 1,2                                       | 1,3         |
| Navegación en barco                    | 3.779,8           | 4.212,0         | 7,3                     | 8,1        | 3,8   | 4,2         | 1,9                                       | 2,2         |
| Deportes náuticos                      | 4.319,7           | 4.283,4         | 8,4                     | 8,3        | 4,3   | 4,3         | 2,2                                       | 2,2         |
| Caza                                   | 786,0             | 586,9           | 1,5                     | 1,1        | 0,8   | 0,6         | 0,4                                       | 0,3         |
| Senderismo, montañismo                 | 33.653,8          | 34.173,3        | 65,4                    | 65,9       | 33,6  | 34,1        | 17,2                                      | 17,6        |
| Deporte de aventura                    | 1.327,5           | 1.463,8         | 2,6                     | 2,8        | 1,3   | 1,5         | 0,7                                       | 0,8         |
| Rutas a caballo                        | 934,3             | 1.167,0         | 1,8                     | 2,2        | 0,9   | 1,2         | 0,5                                       | 0,6         |
| Otros deportes                         | 12.263,0          | 11.363,0        | 23,8                    | 21,9       | 12,3  | 11,3        | 6,3                                       | 5,9         |
| <b>TOTAL GASTO (Millones de euros)</b> | <b>12.565,8</b>   | <b>13.625,4</b> | <b>100</b>              | <b>100</b> | <b>44,6</b>   | <b>47,2</b> | <b>26,8</b>                               | <b>28,3</b> |
| Golf                                   | 113,2             | 170,5           | 0,9                     | 1,3        | 0,4   | 0,6         | 0,2                                       | 0,4         |
| Deportes de invierno                   | 589,6             | 755,0           | 4,7                     | 5,5        | 2,1   | 2,6         | 1,3                                       | 1,6         |
| Navegación en barco                    | 2.663,8           | 3.284,2         | 21,2                    | 24,1       | 9,5   | 11,4        | 5,7                                       | 6,8         |
| Deportes náuticos                      | 1.740,8           | 1.900,3         | 13,9                    | 13,9       | 6,2   | 6,6         | 3,7                                       | 4,0         |
| Caza                                   | 84,0              | 85,3            | 0,7                     | 0,6        | 0,3   | 0,3         | 0,2                                       | 0,2         |
| Senderismo, montañismo                 | 7.037,0           | 7.779,8         | 56,0                    | 57,1       | 25,0  | 26,9        | 15,0                                      | 16,2        |
| Deporte de aventura                    | 527,5             | 704,7           | 4,2                     | 5,2        | 1,9   | 2,4         | 1,1                                       | 1,5         |
| Rutas a caballo                        | 300,3             | 352,2           | 2,4                     | 2,6        | 1,1   | 1,2         | 0,6                                       | 0,7         |
| Otros deportes                         | 2.928,8           | 2.699,2         | 23,3                    | 19,8       | 10,4  | 9,3         | 6,2                                       | 5,6         |
| <b>GASTO POR VIAJE (Euros)</b>         | <b>244,1</b>      | <b>262,6</b>    | <b>-</b>                | <b>-</b>   | <b>-</b>  | <b>-</b>    | <b>-</b>                                  | <b>-</b>    |
| Golf                                   | 327,5             | 283,5           | -                       | -          | -   | -           | -   | -           |
| Deportes de invierno                   | 241,2             | 290,6           | -                       | -          | -   | -           | -   | -           |
| Navegación en barco                    | 704,7             | 779,7           | -                       | -          | -   | -           | -   | -           |
| Deportes náuticos                      | 403,0             | 443,6           | -                       | -          | -   | -           | -   | -           |
| Caza                                   | 106,9             | 145,3           | -                       | -          | -   | -           | -   | -           |
| Senderismo, montañismo                 | 209,1             | 227,7           | -                       | -          | -   | -           | -   | -           |
| Deporte de aventura                    | 397,3             | 481,4           | -                       | -          | -   | -           | -   | -           |
| Rutas a caballo                        | 321,4             | 301,8           | -                       | -          | -   | -           | -   | -           |
| Otros deportes                         | 238,8             | 237,5           | -                       | -          | -   | -           | -   | -           |

Fuente: Instituto Nacional de Estadística. Encuesta de Turismo de Residentes (ETR/FAMILITUR)

7.8. Viajes de residentes en España en los que se asistió a un espectáculo deportivo y gasto total asociado <sup>(1)</sup>

|  | VALORES ABSOLUTOS |                | En porcentaje respecto al total de entradas de viajes por ocio, recreo o vacaciones |            | En porcentaje respecto al total de viajes |            |
|--|-------------------|----------------|---|------------|---|------------|
|  | 2018              | 2019           | 2018  | 2019       | 2018                                      | 2019       |
| <b>TOTAL ENTRADAS (Miles)</b>          | <b>3.395,3</b>    | <b>3.690,9</b> | <b>3,4</b>  | <b>3,7</b> | <b>1,7</b>                                | <b>1,9</b> |
| <b>TOTAL GASTO (Millones de euros)</b> | <b>1.065,1</b>    | <b>1.214,8</b> | <b>3,8</b>  | <b>4,2</b> | <b>2,3</b>                                | <b>2,5</b> |
| <b>GASTO POR VIAJE (Euros)</b>         | <b>313,7</b>      | <b>329,1</b>   | <b>-</b>  | <b>-</b>   | <b>-</b>                                  | <b>-</b>   |

Fuente: Instituto Nacional de Estadística. Encuesta de Turismo de Residentes (ETR/FAMILITUR)

(1) Véase notas a los cuadros en el apartado Notas metodológicas

7.9. Entradas de turistas internacionales en las que se realizaron actividades deportivas y gasto total asociado <sup>(1)</sup>

|  | VALORES ABSOLUTOS             |                 | EN PORCENTAJE DEL TOTAL |            | En porcentaje respecto al total de entradas de turistas internacionales por ocio, recreo o vacaciones |             | En porcentaje respecto al total de entradas de turistas internacionales |             |
|--|-------------------------------|-----------------|-------------------------|------------|---|-------------|---|-------------|
|  | 2018                          | 2019            | 2018                    | 2019       | 2018  | 2019        | 2018  | 2019        |
|  | <b>TOTAL ENTRADAS (Miles)</b> | <b>9.853,1</b>  | <b>10.344,5</b>         | <b>100</b> | <b>100</b>  | <b>13,7</b> | <b>14,1</b>   | <b>11,9</b> |
| Golf                                   | 1.206,9                       | 1.084,0         | 12,2                    | 10,5       | 1,7   | 1,5         | 1,5   | 1,3         |
| Deportes de invierno                   | 111,8                         | 189,2           | 1,1                     | 1,8        | 0,2   | 0,3         | 0,1   | 0,2         |
| Navegación en barco                    | 375,9                         | 450,6           | 3,8                     | 4,4        | 0,5   | 0,6         | 0,5   | 0,5         |
| Deportes náuticos                      | 2.003,5                       | 1.963,8         | 20,3                    | 19,0       | 2,8   | 2,7         | 2,4   | 2,3         |
| Caza                                   | -                             | -               | -                       | -          | -   | -           | -   | -           |
| Senderismo, montañismo                 | 2.656,2                       | 3.288,2         | 27,0                    | 31,8       | 3,7   | 4,5         | 3,2   | 3,9         |
| Deporte de aventura                    | 303,9                         | 391,4           | 3,1                     | 3,8        | 0,4   | 0,5         | 0,4   | 0,5         |
| Rutas a caballo                        | 111,5                         | 102,8           | 1,1                     | 1,0        | 0,2   | 0,1         | 0,1   | 0,1         |
| Otros deportes                         | 4.954,1                       | 5.020,7         | 50,3                    | 48,5       | 6,9   | 6,9         | 6,0   | 6,0         |
| <b>TOTAL GASTO (Millones de euros)</b> | <b>12.028,5</b>               | <b>12.711,0</b> | <b>100</b>              | <b>100</b> | <b>15,4</b>   | <b>15,8</b> | <b>13,4</b>   | <b>13,8</b> |
| Golf                                   | 1.444,0                       | 1.316,7         | 12,0                    | 10,4       | 1,8   | 1,6         | 1,6   | 1,4         |
| Deportes de invierno                   | 131,6                         | 186,7           | 1,1                     | 1,5        | 0,2   | 0,2         | 0,1   | 0,2         |
| Navegación en barco                    | 443,8                         | 573,1           | 3,7                     | 4,5        | 0,6   | 0,7         | 0,5   | 0,6         |
| Deportes náuticos                      | 2.473,5                       | 2.476,1         | 20,6                    | 19,5       | 3,2   | 3,1         | 2,8   | 2,7         |
| Caza                                   | -                             | -               | -                       | -          | -   | -           | -   | -           |
| Senderismo, montañismo                 | 3.351,3                       | 4.063,0         | 27,9                    | 32,0       | 4,3   | 5,0         | 3,7   | 4,4         |
| Deporte de aventura                    | 372,0                         | 460,8           | 3,1                     | 3,6        | 0,5   | 0,6         | 0,4   | 0,5         |
| Rutas a caballo                        | 133,6                         | 146,3           | 1,1                     | 1,2        | 0,2   | 0,2         | 0,1   | 0,2         |
| Otros deportes                         | 6.158,5                       | 6.285,3         | 51,2                    | 49,4       | 7,9   | 7,8         | 6,9   | 6,8         |
| <b>GASTO POR VIAJE (Euros)</b>         | <b>1.220,8</b>                | <b>1.228,8</b>  | <b>-</b>                | <b>-</b>   | <b>-</b>  | <b>-</b>    | <b>-</b>  | <b>-</b>    |
| Golf                                   | 1.196,5                       | 1.214,7         | -                       | -          | -   | -           | -   | -           |
| Deportes de invierno                   | 1.176,5                       | 986,7           | -                       | -          | -   | -           | -   | -           |
| Navegación en barco                    | 1.180,8                       | 1.271,7         | -                       | -          | -   | -           | -   | -           |
| Deportes náuticos                      | 1.234,6                       | 1.260,9         | -                       | -          | -   | -           | -   | -           |
| Caza                                   | -                             | -               | -                       | -          | -   | -           | -   | -           |
| Senderismo, montañismo                 | 1.261,7                       | 1.235,6         | -                       | -          | -   | -           | -   | -           |
| Deporte de aventura                    | 1.224,3                       | 1.177,3         | -                       | -          | -   | -           | -   | -           |
| Rutas a caballo                        | 1.197,8                       | 1.423,3         | -                       | -          | -   | -           | -   | -           |
| Otros deportes                         | 1.243,1                       | 1.251,9         | -                       | -          | -   | -           | -   | -           |

Fuente: Instituto Nacional de Estadística. Encuesta de Gasto Turístico (EGATUR)

7.10. Entradas de turistas internacionales en las que se asistió a un espectáculo deportivo y gasto total asociado <sup>(1)</sup>

|  | VALORES ABSOLUTOS             |                | En porcentaje respecto al total de entradas de turistas internacionales por ocio, recreo o vacaciones |            | En porcentaje respecto al total de entradas de turistas internacionales |            |
|--|-------------------------------|----------------|---|------------|---|------------|
|  | 2018                          | 2019           | 2018  | 2019       | 2018  | 2019       |
|  | <b>TOTAL ENTRADAS (Miles)</b> | <b>2.611,3</b> | <b>2.596,1</b>  | <b>3,6</b> | <b>3,5</b>  | <b>3,2</b> |
| <b>TOTAL GASTO (Millones de euros)</b> | <b>3.257,2</b>                | <b>3.371,1</b> | <b>4,2</b>  | <b>4,2</b> | <b>3,6</b>  | <b>3,7</b> |
| <b>GASTO POR VIAJE (Euros)</b>         | <b>1.247,3</b>                | <b>1.298,5</b> | <b>-</b>  | <b>-</b>   | <b>-</b>  | <b>-</b>   |

Fuente: Instituto Nacional de Estadística. Encuesta de Gasto Turístico (EGATUR)

(1) Véase notas a los cuadros en el apartado Notas metodológicas

**7.11. Entradas y gasto total de turistas internacionales realizadas principalmente por motivos vinculados al deporte <sup>(1)</sup>**

|   | 2018           | 2019           |
|---|----------------|----------------|
| <b>Entradas (Miles)</b>   | <b>1.447,7</b> | <b>1.512,5</b> |
| En porcentaje respecto al total de entradas de turistas internacionales por ocio, recreo o vacaciones | 2,0            | 2,1            |
| En porcentaje respecto al total de entradas de turistas internacionales                               | 1,7            | 1,8            |
| <b>Gasto (Millones de euros)</b>  | <b>1.400,0</b> | <b>1.433,9</b> |
| En porcentaje respecto al total de gasto de turistas internacionales por ocio, recreo o vacaciones    | 1,8            | 1,8            |
| En porcentaje respecto al total de gasto de turistas internacionales                                  | 1,6            | 1,6            |

Fuente: Instituto Nacional de Estadística. Encuesta de Gasto Turístico (EGATUR)

(1) Véase notas a los cuadros en el apartado Notas metodológicas

**ANEXO 1. Viajes de residentes en España según motivo principal del viaje <sup>(1)</sup>**

|  | VALORES ABSOLUTOS<br>(Miles) |                  | DISTRIBUCIÓN<br>PORCENTUAL |             |
|--|------------------------------|------------------|----------------------------|-------------|
|  | 2018                         | 2019             | 2018                       | 2019        |
| <b>TOTAL</b>   | <b>196.079,5</b>             | <b>193.874,7</b> | <b>100</b>                 | <b>100</b>  |
| <b>Negocios y otros motivos profesionales</b>        | <b>16.767,1</b>              | <b>16.126,8</b>  | <b>8,6</b>                 | <b>8,3</b>  |
| Congresos, ferias y convenciones                     | 1.698,6                      | 1.464,2          | 0,9                        | 0,8         |
| Desplazamiento al centro de trabajo                  | 8.019,5                      | 7.443,2          | 4,1                        | 3,8         |
| Otros motivos profesionales                          | 7.049,0                      | 7.219,4          | 3,6                        | 3,7         |
| <b>Motivos personales</b>                            | <b>179.312,3</b>             | <b>177.747,9</b> | <b>91,4</b>                | <b>91,7</b> |
| Ocio, recreo y vacaciones                            | 100.021,7                    | 100.167,2        | 51,0                       | 51,7        |
| <i>Turismo de sol y playa</i>                        | 20.717,8                     | 24.127,8         | 10,6                       | 12,4        |
| <i>Turismo de naturaleza</i>                         | 14.689,6                     | 16.983,9         | 7,5                        | 8,8         |
| <i>Turismo cultural</i>                              | 9.477,3                      | 12.270,8         | 4,8                        | 6,3         |
| <i>Turismo gastronómico</i>                          | 936,1                        | 1.290,3          | 0,5                        | 0,7         |
| <i>Turismo deportivo</i>                             | 4.169,6                      | 4.563,8          | 2,1                        | 2,4         |
| <i>Turismo termal y de bienestar</i>                 | 1.070,3                      | 1.175,8          | 0,5                        | 0,6         |
| <i>Otro tipo de turismo de ocio</i>                  | 48.961,1                     | 39.754,9         | 25,0                       | 20,5        |
| Visitas a familiares o amigos                        | 69.817,5                     | 66.891,2         | 35,6                       | 34,5        |
| Otros motivos  | 9.473,1                      | 10.689,5         | 4,8                        | 5,5         |
| <i>Turismo de compras</i>                            | 425,7                        | 562,9            | 0,2                        | 0,3         |
| <i>Desplazamiento al centro de estudios habitual</i> | 431,8                        | 315,8            | 0,2                        | 0,2         |
| <i>Otros motivos de educación y formación</i>        | 1.432,7                      | 1.330,8          | 0,7                        | 0,7         |
| <i>Salud</i>   | 1.521,0                      | 2.252,8          | 0,8                        | 1,2         |
| <i>Motivos religiosos o peregrinaciones</i>          | 493,5                        | 796,8            | 0,3                        | 0,4         |
| <i>Otros</i>   | 5.168,5                      | 5.430,4          | 2,6                        | 2,8         |

Fuente: Instituto Nacional de Estadística. Encuesta de Turismo de Residentes (ETR/FAMILITUR)

**ANEXO 2. Aportación del turismo al PIB de la economía española <sup>(1)</sup>**

|  | 2015           | 2016           | 2017           | 2018           |
|--|----------------|----------------|----------------|----------------|
| <b>VALORES ABSOLUTOS<br/>(Millones de euros)</b> | <b>118.118</b> | <b>126.604</b> | <b>141.996</b> | <b>147.946</b> |
| <b>EN PORCENTAJE SOBRE EL PIB</b>                | <b>11,0</b>    | <b>11,4</b>    | <b>12,2</b>    | <b>12,3</b>    |

Fuente: Instituto Nacional de Estadística. Departamento de Cuentas Nacionales. Cuenta Satélite del Turismo en España

(1) Véase nota a este anexo en el apartado Notas metodológicas



## **IV. B. Magnitudes del sector**



## 8. Deporte federado



## 1. Materia objeto de la investigación estadística

El objetivo de este capítulo es proporcionar indicadores estadísticos que permitan estimar la dimensión y características de la actividad deportiva federada.

Concretamente se incluye información de las licencias federadas deportivas de ámbito estatal en vigor por modalidad deportiva o federación, sexo y comunidad autónoma, de los clubs deportivos federados por diversas características y de aquellos deportistas federados calificados por el Consejo Superior de Deportes como Deportistas de Alto Nivel (DAN) por sexo y federación. Adicionalmente se incorporan indicadores relativos a la participación en competiciones estatales e internacionales y a los principales resultados obtenidos en ellas.

## 2. Fuentes de información

Los datos proceden de la **Estadística de Deporte Federado**, operación estadística de periodicidad anual perteneciente al Plan Estadístico Nacional, elaborada por el Ministerio de Cultura y Deporte a través del Consejo Superior de Deportes (CSD) con la colaboración de la División de Estadística y Estudios del departamento ministerial. El proyecto cuenta con la colaboración de las federaciones deportivas españolas y autonómicas.

La información necesaria para la elaboración de esta estadística procede de las fuentes administrativas que se recogen a continuación.

Los datos relativos a las *licencias y clubs deportivos* federados, así como los indicadores relativos a la participación y resultados de los deportistas federados en competiciones estatales e internacionales, son proporcionados por el CSD, obtenidos de los informes oficiales que cada federación deportiva española le entrega con periodicidad anual con objeto de facilitar la tutela y la coordinación que la Ley 10/1990, de 15 de octubre, del Deporte le asigna sobre ellas.

La información sobre los *Deportistas de Alto Nivel* procede de las resoluciones anuales del CSD para su calificación en los términos establecidos en el Real Decreto 971/2007.

Las principales *normas legales* vigentes relativas a los documentos o ficheros administrativos implicados en la explotación estadística son los siguientes.

- *Ley 10/1990, de 15 de octubre, del Deporte*, pudiendo destacarse sus referencias al reconocimiento de modalidades deportivas; la regulación de las funciones que ejercerán las federaciones deportivas españolas, bajo la coordinación y tutela del CSD o algún aspecto relativo a los DAN.
- *Ley 15/2014, de 16 de septiembre, de racionalización del Sector Público y otras medidas de reforma administrativa* por la que se introduce el modelo de licencia deportiva única.

- *Real Decreto 1835/1991, de 20 de diciembre, sobre Federaciones Deportivas Españolas y Registro de Asociaciones Deportivas*, fichero administrativo que recoge los datos de las diversas modalidades deportivas que existen dentro del deporte federado y al que, conforme a la Ley 10/1990, las federaciones deportivas españolas han de estar inscritas.
- *Real Decreto 971/2007, de 13 de julio, sobre deportistas de alto nivel y alto rendimiento*, que regula las condiciones y criterios para el reconocimiento por el CSD de la condición de DAN y los métodos de difusión, a través de su publicación en el Boletín Oficial del Estado, de esta calificación.

## 3. Delimitación del ámbito

El *ámbito poblacional* de la investigación está formado por los deportistas de cualquier edad que dispongan de licencia de una federación deportiva estatal<sup>1</sup> para la práctica de un deporte. El *ámbito geográfico* comprende el deporte federado en todo el territorio nacional, incluyendo las ciudades autónomas de Ceuta y Melilla<sup>2</sup>.

Las *unidades a investigar* en la operación estadística son las licencias en vigor en las federaciones deportivas de ámbito estatal, los clubs federados, y los deportistas que disponen de una licencia federativa para realizar una determinada modalidad o especialidad deportiva.

Para una correcta interpretación de los resultados ha de tenerse en cuenta que dentro de una misma federación los conceptos de licencia federada y deportista coinciden. Sin embargo, dado que una misma persona puede disponer de licencia deportiva en diversas federaciones, en función del tipo de deporte que practique, el conjunto total de licencias federadas puede diferir del número de deportistas con licencia federativa.

## 4. Principales conceptos

*Federaciones deportivas españolas*. Se trata de entidades privadas, con personalidad jurídica propia, cuyo ámbito de actuación se extiende al conjunto del territorio del Estado, en el desarrollo de las competencias que le son propias, integradas por Federaciones deportivas de ámbito autonómico, Clubs deportivos, deportistas, técnicos, jueces y árbitros, Ligas Profesionales, si las hubiese, y otros colectivos interesados que promueven, practican o contribuyen al desarrollo del deporte.

<sup>1</sup> Con la introducción del modelo de licencia deportiva única las federaciones autonómicas podrán expedir una licencia deportiva autonómica que producirá efectos en los ámbitos estatal y autonómico. En los supuestos de inexistencia de federación autonómica, imposibilidad material, cuando así se determine por la propia federación autonómica, o cuando la federación autonómica no se hallare integrada en la federación estatal, la expedición de licencias será asumida por la federación correspondiente de ámbito estatal.

<sup>2</sup> Se analizan las características y actividad de los deportistas del ámbito de estudio que dispongan de licencia en una federación estatal, con independencia de que para determinadas variables de estudio del proyecto, tales como los resultados de campeonatos europeos y mundiales, su actividad se realice fuera del territorio español.

Las Federaciones deportivas españolas, además de sus propias atribuciones, ejercen por delegación funciones públicas de carácter administrativo entre las que pueden citarse las vinculadas a la preparación de los deportistas de alto nivel, a la formación de técnicos deportivos, a la prevención y control del dopaje, a la organización de competiciones oficiales de carácter internacional que se celebren en el territorio del Estado o al desempeño respecto de sus asociados de las funciones de tutela, control y supervisión que le reconoce el ordenamiento jurídico deportivo.

Para una correcta interpretación de la relación entre modalidad deportiva y federación ha de tenerse en cuenta que la legislación vigente establece que solo podrá existir una federación deportiva española por cada modalidad deportiva, salvo las polideportivas de ámbito estatal, dedicadas al desarrollo y organización de la práctica acumulativa de diferentes modalidades deportivas, en la que se integran los deportistas con discapacidades físicas, psíquicas, sensoriales y mixtas.

*Club deportivo.* Se trata de asociaciones privadas, integradas por personas físicas o jurídicas, que tengan por objeto la promoción de una o varias modalidades deportivas, la práctica de las mismas por sus asociados, así como la participación en actividades y competiciones deportivas. Todos los clubs deberán inscribirse en el correspondiente Registro de Asociaciones Deportivas.

*Agrupaciones deportivas.* Se trata de agrupaciones de clubs que podrán ser reconocidas con el exclusivo objeto de desarrollar actuaciones deportivas en aquellas modalidades y actividades no contempladas por las federaciones deportivas españolas.

## 5. Variables de estudio y clasificación

Las *variables de estudio* son las siguientes: licencia federada, club deportivo, deportista de alto nivel y competición.

*Licencia federada.* Se trata del documento que permite al deportista la participación en actividades o competiciones deportivas oficiales de ámbito estatal de una determinada modalidad deportiva. Es expedido por la federación deportiva española o autonómica integrada en ella<sup>3</sup>.

*Deportista federado.* Deportista que dispone de licencia federativa estatal en vigor o con licencia autonómica integrada en ella.

*Deportista de alto nivel.* Se considera Deportista de Alto Nivel a aquel que ha obtenido esta calificación mediante resolución del CSD de acuerdo con los criterios establecidos en el *Real Decreto 971/2007* que comprenden entre otros sus especiales cualidades y dedicación a la práctica deportiva, las clasificaciones obtenidas en competiciones o pruebas

deportivas internacionales en las que hayan participado representando a la nación española o su trayectoria deportiva y relevancia social. La calificación de DAN tendrá una duración de cinco años, salvo que dicho deportista haya sido medallista olímpico o paralímpico, en cuyo caso el plazo de duración será de siete años<sup>4</sup>.

*Competición estatal.* Competición oficial de ámbito nacional organizada por las federaciones. Dentro de ellas, se distingue entre ligas y campeonatos.

*Competición internacional.* Competición oficial de ámbito internacional en la que participan deportistas españoles. Dentro de ellas, se distingue entre Campeonatos del Mundo y Campeonatos de Europa.

Las *variables de clasificación* son las siguientes: para las licencias federadas deportivas el sexo del deportista, la federación o modalidad deportiva y la comunidad autónoma. Los Clubs se desglosan por federación y comunidad autónoma. Para los DAN se ofrece información por sexo y federación. Finalmente tanto los campeonatos nacionales e internacionales como sus resultados se desglosan por federación deportiva.

*Clasificación por federación.* Incluye por una parte aquellas federaciones españolas que se corresponden con una única modalidad deportiva. A ellas se añaden, por una parte, las federaciones autorizadas para la práctica y desarrollo de diferentes modalidades deportivas, en la que se integran los deportistas con discapacidades físicas, psíquicas, sensoriales y mixtas<sup>5</sup>.

Consecuentemente, la clasificación por federación deportiva se corresponde en la mayor parte de los casos con la modalidad deportiva única para la que ha sido autorizada la federación.

Ha de tenerse en cuenta que una misma persona puede estar federada en diversas federaciones en función de la modalidad de deporte que practique.

*Clasificación por comunidades autónomas.* La distribución geográfica por comunidades autónomas se corresponde con la de la federación territorial o autonómica a través de la cual el deportista desarrolla su actividad deportiva y para la que dispone de licencia<sup>6</sup>, ubicación que no tiene que corresponderse necesariamente con la residencia habitual del deportista.

## 6. Notas a los cuadros

Para una correcta interpretación de los resultados ha de tenerse en cuenta que con la introducción del modelo de licencia deportiva única se han producido variaciones significativas en los datos de licencias y clubs de algunas federaciones.

<sup>4</sup> Se contabilizan aquellos deportistas que en algún momento del período anual de estudio hayan tenido la calificación de DAN.

<sup>5</sup> Concretamente son las siguientes: Federación Española de Deportes de Personas con Discapacidad Física, Federación Española de Deportes para Personas con Discapacidad Intelectual, Federación Española de Deportes para Ciegos, Federación Española de Deportes para Sordos, Federación Española de Deportes de Personas con Parálisis Cerebral y Daño Cerebral adquirido.

<sup>6</sup> Si la inscripción se ha realizado a través de un club deportivo se corresponderá con el domicilio social del club en el que esté inscrito.

<sup>3</sup> Hasta 2012, se consideran asimismo los deportistas que practiquen especialidades deportivas no acogidas por ninguna federación deportiva española, pero integrados en una agrupación de clubs de ámbito estatal reconocida por el CSD. Esto afectaba a "Baile deportivo" y a "Fútbol americano" que se constituyeron como federación en 2012.

*Notas a los cuadros 8.1 a 8.7* Como consecuencia del cese de actividad de la Federación Española de Espeleología, los datos relativos a licencias y clubs deportivos de las federaciones autonómicas de Espeleología han sido recogidos a partir de 2016 por el CSD a través de la Asociación Española de Espeleología y Barrancos (ASEDEB) y la Confederación de Espeleología y Cañones (CEC).

*Notas a los cuadros 8.1, 8.2, 8.4, 8.5, 8.7, 8.8 a 8.12.* A partir de 2017 la Federación Española de Kickboxing pasa a denominarse Federación Española de Kickboxing y Muaythai y Disciplinas Asociadas. En 2019 la Federación Española de Surf pasa a denominarse Federación Española de Surfing.

*Notas a los cuadros 8.1, 8.2, 8.3 y 8.4.* En relación a las licencias de vela en la Comunitat Valenciana, a partir de 2019 la Real Federación Española de Vela ha procedido a una revisión de las cifras que han

sido actualizadas, con la conformidad del CSD y que suponen una ruptura metodológica con periodos anteriores que impiden su comparación en términos homogéneos.

*Nota a los cuadros 8.5, 8.6 y 8.7.* En relación al número de Clubs de fútbol, el CSD ha finalizado el proceso de revisión y a partir de 2018, conforme a los datos aportados por la Real Federación Española de Fútbol, se ha procedido a una revisión de las cifras 2018 y 2019 que han sido actualizadas, con la conformidad del CSD, incorporándose los Clubs con y sin inscripción de jugadores lo que supone una ruptura metodológica con periodos anteriores que impiden su comparación en términos homogéneos.

*Nota a los cuadros 8.11 y 8.12.* Bajo el epígrafe campeonatos del mundo se incluyen las copas del mundo, las grandes vueltas y los grandes slams.

## Anexo. Relación de Federaciones consideradas en la Estadística de Deporte Federado

- Federación Española de Actividades Subacuáticas
- Real Federación Aeronáutica Española
- Federación Española de Ajedrez
- Real Federación Española de Atletismo
- Real Federación Española de Automovilismo
- Federación Española de Bádminton
- Federación Española de Baile Deportivo
- Federación Española de Baloncesto
- Real Federación Española de Balonmano
- Real Federación Española de Béisbol y Sófbol
- Real Federación Española de Billar
- Federación Española de Bolos
- Federación Española de Boxeo
- Real Federación Española de Caza
- Real Federación Española de Ciclismo
- Real Federación Española de Colombicultura
- Real Federación Colombófila Española
- Federación Española de Deportes de Personas con Discapacidad Física
- Federación Española de Deportes para Personas con Discapacidad Intelectual
- Federación Española de Deportes para Ciegos
- Federación Española de Deportes para Sordos
- Federación Española de Deportes de Personas con Parálisis Cerebral y Daño Cerebral Adquirido
- Real Federación Española Deportes de Hielo
- Real Federación Española Deportes de Invierno
- Real Federación Española de Esgrima
- Federación Española de Esquí Náutico y Wakeboard
- Real Federación Española de Fútbol
- Federación Española de Fútbol Americano
- Federación Española de Galgos
- Real Federación Española de Gimnasia
- Real Federación Española de Golf
- Federación Española de Halterofilia
- Real Federación Hípica Española
- Real Federación Española de Hockey
- Real Federación Española de Judo y Deportes Asociados
- Real Federación Española de Karate y Disciplinas Asociadas
- Federación Española Kickboxing y Muaythai y Disciplinas Asociadas
- Federación Española de Luchas Olímpicas y Disciplinas Asociadas
- Federación Española de Deportes de Montaña y Escalada
- Real Federación Motociclista Española
- Real Federación Española de Motonáutica
- Real Federación Española de Natación
- Federación Española de Orientación
- Federación Española de Pádel
- Real Federación Española de Patinaje
- Federación Española de Pelota
- Federación Española de Pentatlón Moderno
- Federación Española de Pesca y Casting
- Federación Española de Petanca
- Real Federación Española de Piragüismo
- Real Federación Española de Polo
- Federación Española de Remo
- Federación Española de Rugby
- Real Federación Española de Salvamento y Socorrismo
- Real Federación Española de Squash
- Federación Española de Surfing
- Real Federación Española de Taekwondo
- Real Federación Española de Tenis
- Real Federación Española de Tenis de Mesa
- Real Federación Española de Tiro a Vuelo
- Real Federación Española de Tiro con Arco
- Real Federación Española de Tiro Olímpico
- Federación Española de Triatlón
- Real Federación Española de Vela
- Real Federación Española de Voleibol



8.1. Licencias federadas por tipo <sup>(1)</sup>

|                                   | VALORES ABSOLUTOS |                  |                  |                  |                  | DISTRIBUCIÓN PORCENTUAL |            |            |            |            |
|-----------------------------------|-------------------|------------------|------------------|------------------|------------------|-------------------------|------------|------------|------------|------------|
|                                   | 2015              | 2016             | 2017             | 2018             | 2019             | 2015                    | 2016       | 2017       | 2018       | 2019       |
| <b>TOTAL</b>                      | <b>3.504.859</b>  | <b>3.586.133</b> | <b>3.761.498</b> | <b>3.866.867</b> | <b>3.945.510</b> | <b>100</b>              | <b>100</b> | <b>100</b> | <b>100</b> | <b>100</b> |
| Actividades subacuáticas          | 27.926            | 26.122           | 26.572           | 27.888           | 27.431           | 0,8                     | 0,7        | 0,7        | 0,7        | 0,7        |
| Aeronáutica                       | 8.985             | 8.079            | 8.246            | 9.557            | 12.755           | 0,3                     | 0,2        | 0,2        | 0,2        | 0,3        |
| Ajedrez                           | 24.908            | 26.558           | 27.755           | 28.382           | 29.826           | 0,7                     | 0,7        | 0,7        | 0,7        | 0,8        |
| Atletismo                         | 70.911            | 74.087           | 81.673           | 85.401           | 94.284           | 2,0                     | 2,1        | 2,2        | 2,2        | 2,4        |
| Automovilismo                     | 15.071            | 19.549           | 20.315           | 26.314           | 26.180           | 0,4                     | 0,5        | 0,5        | 0,7        | 0,7        |
| Bádminton                         | 7.289             | 7.565            | 7.789            | 8.357            | 9.473            | 0,2                     | 0,2        | 0,2        | 0,2        | 0,2        |
| Baile deportivo                   | 3.484             | 5.010            | 4.711            | 4.932            | 5.437            | 0,1                     | 0,1        | 0,1        | 0,1        | 0,1        |
| Baloncesto                        | 355.845           | 347.017          | 354.328          | 385.110          | 385.635          | 10,2                    | 9,7        | 9,4        | 10,0       | 9,8        |
| Balónmano                         | 92.716            | 95.037           | 98.709           | 99.185           | 100.368          | 2,6                     | 2,7        | 2,6        | 2,6        | 2,5        |
| Béisbol y sófbol                  | 5.715             | 4.163            | 4.456            | 4.593            | 4.935            | 0,2                     | 0,1        | 0,1        | 0,1        | 0,1        |
| Billar                            | 2.669             | 2.844            | 1.985            | 3.620            | 3.195            | 0,1                     | 0,1        | 0,1        | 0,1        | 0,1        |
| Bolos                             | 8.253             | 8.849            | 9.827            | 9.785            | 8.112            | 0,2                     | 0,2        | 0,3        | 0,3        | 0,2        |
| Boxeo                             | 3.188             | 3.179            | 10.108           | 11.793           | 12.155           | 0,1                     | 0,1        | 0,3        | 0,3        | 0,3        |
| Caza                              | 334.527           | 332.130          | 328.677          | 317.065          | 335.474          | 9,5                     | 9,3        | 8,7        | 8,2        | 8,5        |
| Ciclismo                          | 75.855            | 75.871           | 74.664           | 75.680           | 74.768           | 2,2                     | 2,1        | 2,0        | 2,0        | 1,9        |
| Colombicultura                    | 23.690            | 24.874           | 25.430           | 26.925           | 26.835           | 0,7                     | 0,7        | 0,7        | 0,7        | 0,7        |
| Colombófila                       | 4.962             | 3.106            | 2.976            | 2.953            | 3.136            | 0,1                     | 0,1        | 0,1        | 0,1        | 0,1        |
| Deporte discapacidad física       | 2.156             | 1.632            | 1.567            | 1.543            | 1.687            | 0,1                     | 0,0        | 0,0        | 0,0        | 0,0        |
| Deporte discapacidad intelectual  | 5.995             | 5.951            | 5.823            | 5.368            | 6.377            | 0,2                     | 0,2        | 0,2        | 0,1        | 0,2        |
| Deporte para ciegos               | 1.770             | 1.767            | 1.843            | 1.772            | 1.841            | 0,1                     | 0,0        | 0,0        | 0,0        | 0,0        |
| Deporte para sordos               | 1.043             | 1.079            | 906              | 907              | 772              | 0,0                     | 0,0        | 0,0        | 0,0        | 0,0        |
| Deporte parálisis y daño cerebral | 1.362             | 1.324            | 1.289            | 1.352            | 1.514            | 0,0                     | 0,0        | 0,0        | 0,0        | 0,0        |
| Deportes de hielo                 | 1.719             | 2.124            | 2.151            | 1.949            | 2.020            | 0,0                     | 0,1        | 0,1        | 0,1        | 0,1        |
| Deportes de invierno              | 3.404             | 3.446            | 3.742            | 3.741            | 3.714            | 0,1                     | 0,1        | 0,1        | 0,1        | 0,1        |
| Esgrima                           | 5.631             | 5.867            | 6.162            | 6.182            | 6.622            | 0,2                     | 0,2        | 0,2        | 0,2        | 0,2        |
| Espeleología                      | 2.149             | 10.833           | 10.967           | 9.978            | 12.349           | 0,1                     | 0,3        | 0,3        | 0,3        | 0,3        |
| Esquí náutico                     | 723               | 799              | 867              | 853              | 621              | 0,0                     | 0,0        | 0,0        | 0,0        | 0,0        |
| Fútbol                            | 909.761           | 942.674          | 1.027.907        | 1.063.090        | 1.095.604        | 26,0                    | 26,3       | 27,3       | 27,5       | 27,8       |
| Fútbol americano                  | 5.127             | 5.907            | 6.408            | 7.080            | 7.349            | 0,1                     | 0,2        | 0,2        | 0,2        | 0,2        |
| Galgos                            | 10.312            | 11.201           | 11.600           | 12.190           | 12.498           | 0,3                     | 0,3        | 0,3        | 0,3        | 0,3        |
| Gimnasia                          | 38.842            | 40.066           | 45.863           | 49.719           | 45.884           | 1,1                     | 1,1        | 1,2        | 1,3        | 1,2        |
| Golf                              | 276.150           | 271.865          | 270.463          | 270.996          | 269.743          | 7,9                     | 7,6        | 7,2        | 7,0        | 6,8        |
| Halterofilia                      | 2.295             | 2.834            | 2.571            | 2.956            | 3.327            | 0,1                     | 0,1        | 0,1        | 0,1        | 0,1        |
| Hípica                            | 48.292            | 50.705           | 51.362           | 50.781           | 52.405           | 1,4                     | 1,4        | 1,4        | 1,3        | 1,3        |
| Hockey                            | 13.219            | 14.336           | 14.845           | 16.209           | 16.411           | 0,4                     | 0,4        | 0,4        | 0,4        | 0,4        |
| Judo                              | 104.871           | 104.932          | 105.388          | 105.206          | 108.145          | 3,0                     | 2,9        | 2,8        | 2,7        | 2,7        |
| Karate                            | 65.316            | 64.952           | 70.290           | 72.910           | 75.406           | 1,9                     | 1,8        | 1,9        | 1,9        | 1,9        |
| Kickboxing y Muaythai             | 1.809             | 9.486            | 9.150            | 10.182           | 10.794           | 0,1                     | 0,3        | 0,2        | 0,3        | 0,3        |
| Luchas olímpicas                  | 10.003            | 6.194            | 8.003            | 10.085           | 10.812           | 0,3                     | 0,2        | 0,2        | 0,3        | 0,3        |
| Montaña y escalada                | 203.860           | 222.556          | 237.825          | 233.161          | 248.406          | 5,8                     | 6,2        | 6,3        | 6,0        | 6,3        |
| Motociclismo                      | 19.908            | 16.403           | 15.377           | 14.630           | 14.980           | 0,6                     | 0,5        | 0,4        | 0,4        | 0,4        |
| Motonáutica                       | 557               | 367              | 338              | 455              | 473              | 0,0                     | 0,0        | 0,0        | 0,0        | 0,0        |
| Natación                          | 63.644            | 63.216           | 64.119           | 67.918           | 69.483           | 1,8                     | 1,8        | 1,7        | 1,8        | 1,8        |
| Orientación                       | 14.797            | 14.754           | 18.515           | 19.018           | 19.605           | 0,4                     | 0,4        | 0,5        | 0,5        | 0,5        |
| Pádel                             | 56.263            | 58.324           | 68.788           | 72.266           | 75.818           | 1,6                     | 1,6        | 1,8        | 1,9        | 1,9        |
| Patinaje                          | 50.803            | 58.057           | 60.425           | 64.789           | 65.820           | 1,4                     | 1,6        | 1,6        | 1,7        | 1,7        |
| Pelota                            | 15.480            | 13.833           | 13.608           | 13.486           | 13.180           | 0,4                     | 0,4        | 0,4        | 0,3        | 0,3        |
| Pentatlón moderno                 | 401               | 447              | 510              | 539              | 518              | 0,0                     | 0,0        | 0,0        | 0,0        | 0,0        |
| Pesca y casting                   | 55.255            | 54.992           | 52.526           | 52.351           | 53.291           | 1,6                     | 1,5        | 1,4        | 1,4        | 1,4        |
| Petanca                           | 21.987            | 19.588           | 18.706           | 19.401           | 17.881           | 0,6                     | 0,5        | 0,5        | 0,5        | 0,5        |
| Piragüismo                        | 9.601             | 9.838            | 10.015           | 10.154           | 9.925            | 0,3                     | 0,3        | 0,3        | 0,3        | 0,3        |
| Polo                              | 695               | 802              | 784              | 854              | 772              | 0,0                     | 0,0        | 0,0        | 0,0        | 0,0        |
| Remo                              | 12.530            | 11.562           | 11.542           | 10.689           | 12.929           | 0,4                     | 0,3        | 0,3        | 0,3        | 0,3        |
| Rugby                             | 28.479            | 31.692           | 34.232           | 35.682           | 37.782           | 0,8                     | 0,9        | 0,9        | 0,9        | 1,0        |
| Salvamento y socorrismo           | 10.660            | 10.602           | 10.839           | 13.803           | 19.027           | 0,3                     | 0,3        | 0,3        | 0,4        | 0,5        |
| Squash                            | 1.659             | 1.212            | 1.805            | 2.110            | 2.010            | 0,0                     | 0,0        | 0,0        | 0,1        | 0,1        |
| Surfing                           | 27.624            | 30.555           | 38.520           | 44.286           | 48.181           | 0,8                     | 0,9        | 1,0        | 1,1        | 1,2        |
| Taekwondo                         | 38.908            | 42.364           | 43.007           | 43.760           | 44.201           | 1,1                     | 1,2        | 1,1        | 1,1        | 1,1        |
| Tenis                             | 81.581            | 80.227           | 77.864           | 78.100           | 71.091           | 2,3                     | 2,2        | 2,1        | 2,0        | 1,8        |
| Tenis de mesa                     | 9.947             | 8.629            | 11.386           | 11.274           | 12.570           | 0,3                     | 0,2        | 0,3        | 0,3        | 0,3        |
| Tiro a vuelo                      | 1.780             | 1.795            | 1.807            | 1.947            | 1.973            | 0,1                     | 0,1        | 0,0        | 0,1        | 0,1        |
| Tiro con arco                     | 9.213             | 17.586           | 18.529           | 17.590           | 17.805           | 0,3                     | 0,5        | 0,5        | 0,5        | 0,5        |
| Tiro olímpico                     | 52.517            | 50.739           | 49.722           | 48.919           | 44.740           | 1,5                     | 1,4        | 1,3        | 1,3        | 1,1        |
| Triatlón                          | 29.739            | 27.760           | 30.744           | 31.682           | 32.174           | 0,8                     | 0,8        | 0,8        | 0,8        | 0,8        |
| Vela                              | 37.954            | 41.987           | 44.244           | 40.769           | 19.134           | 1,1                     | 1,2        | 1,2        | 1,1        | 0,5        |
| Voleibol                          | 71.074            | 72.232           | 78.333           | 84.645           | 85.847           | 2,0                     | 2,0        | 2,1        | 2,2        | 2,2        |

Fuente: MCUD. CSD. Estadística de Deporte Federado

(1) Véase notas a los cuadros en el apartado Notas metodológicas

8.2. Licencias federadas según sexo por federación <sup>(1)</sup>

Continúa

|                                   | VALORES ABSOLUTOS |                  |                  |                  |                |                |
|-----------------------------------|-------------------|------------------|------------------|------------------|----------------|----------------|
|                                   | TOTAL             |                  | Hombres          |                  | Mujeres        |                |
|                                   | 2018              | 2019             | 2018             | 2019             | 2018           | 2019           |
| <b>TOTAL</b>                      | <b>3.866.867</b>  | <b>3.945.510</b> | <b>2.978.250</b> | <b>3.036.863</b> | <b>888.617</b> | <b>908.647</b> |
| Actividades subacuáticas          | 27.888            | 27.431           | 23.598           | 23.092           | 4.290          | 4.339          |
| Aeronáutica                       | 9.557             | 12.755           | 9.238            | 12.301           | 319            | 454            |
| Ajedrez                           | 28.382            | 29.826           | 26.141           | 26.627           | 2.241          | 3.199          |
| Atletismo                         | 85.401            | 94.284           | 47.358           | 51.716           | 38.043         | 42.568         |
| Automovilismo                     | 26.314            | 26.180           | 23.854           | 23.077           | 2.460          | 3.103          |
| Bádminton                         | 8.357             | 9.473            | 4.817            | 5.724            | 3.540          | 3.749          |
| Baile deportivo                   | 4.932             | 5.437            | 1.252            | 1.087            | 3.680          | 4.350          |
| Baloncesto                        | 385.110           | 385.635          | 247.106          | 252.708          | 138.004        | 132.927        |
| Balonmano                         | 99.185            | 100.368          | 65.262           | 64.194           | 33.923         | 36.174         |
| Béisbol y sófbol                  | 4.593             | 4.935            | 3.584            | 3.865            | 1.009          | 1.070          |
| Billar                            | 3.620             | 3.195            | 3.568            | 3.136            | 52             | 59             |
| Bolos                             | 9.785             | 8.112            | 8.209            | 6.897            | 1.576          | 1.215          |
| Boxeo                             | 11.793            | 12.155           | 9.541            | 9.603            | 2.252          | 2.552          |
| Caza                              | 317.065           | 335.474          | 314.611          | 333.014          | 2.454          | 2.460          |
| Ciclismo                          | 75.680            | 74.768           | 71.075           | 69.909           | 4.605          | 4.859          |
| Colombicultura                    | 26.925            | 26.835           | 24.037           | 23.852           | 2.888          | 2.983          |
| Colombófila                       | 2.953             | 3.136            | 2.829            | 3.011            | 124            | 125            |
| Deporte discapacidad física       | 1.543             | 1.687            | 1.326            | 1.407            | 217            | 280            |
| Deporte discapacidad intelectual  | 5.368             | 6.377            | 3.918            | 4.639            | 1.450          | 1.738          |
| Deporte para ciegos               | 1.772             | 1.841            | 1.380            | 1.417            | 392            | 424            |
| Deporte para sordos               | 907               | 772              | 713              | 631              | 194            | 141            |
| Deporte parálisis y daño cerebral | 1.352             | 1.514            | 906              | 960              | 446            | 554            |
| Deportes de hielo                 | 1.949             | 2.020            | 1.014            | 1.033            | 935            | 987            |
| Deportes de invierno              | 3.741             | 3.714            | 2.347            | 2.394            | 1.394          | 1.320          |
| Esgrima                           | 6.182             | 6.622            | 4.337            | 4.669            | 1.845          | 1.953          |
| Espeleología                      | 9.978             | 12.349           | 6.760            | 8.432            | 3.218          | 3.917          |
| Esquí náutico                     | 853               | 621              | 579              | 451              | 274            | 170            |
| Fútbol                            | 1.063.090         | 1.095.604        | 997.999          | 1.024.328        | 65.091         | 71.276         |
| Fútbol americano                  | 7.080             | 7.349            | 6.154            | 6.344            | 926            | 1.005          |
| Galgos                            | 12.190            | 12.498           | 11.223           | 11.465           | 967            | 1.033          |
| Gimnasia                          | 49.719            | 45.884           | 3.960            | 4.422            | 45.759         | 41.462         |
| Golf                              | 270.996           | 269.743          | 193.726          | 193.500          | 77.270         | 76.243         |
| Halterofilia                      | 2.956             | 3.327            | 2.135            | 2.325            | 821            | 1.002          |
| Hípica                            | 50.781            | 52.405           | 15.479           | 15.649           | 35.302         | 36.756         |
| Hockey                            | 16.209            | 16.411           | 9.547            | 9.443            | 6.662          | 6.968          |
| Judo                              | 105.206           | 108.145          | 83.977           | 85.009           | 21.229         | 23.136         |
| Karate                            | 72.910            | 75.406           | 51.377           | 52.073           | 21.533         | 23.333         |
| Kickboxing y Muaythai             | 10.182            | 10.794           | 8.291            | 8.380            | 1.891          | 2.414          |
| Luchas olímpicas                  | 10.085            | 10.812           | 8.070            | 8.654            | 2.015          | 2.158          |
| Montaña y escalada                | 233.161           | 248.406          | 157.054          | 164.288          | 76.107         | 84.118         |
| Motociclismo                      | 14.630            | 14.980           | 14.028           | 14.209           | 602            | 771            |
| Motonáutica                       | 455               | 473              | 414              | 436              | 41             | 37             |
| Natación                          | 67.918            | 69.483           | 35.117           | 37.276           | 32.801         | 32.207         |
| Orientación                       | 19.018            | 19.605           | 11.102           | 11.480           | 7.916          | 8.125          |
| Pádel                             | 72.266            | 75.818           | 46.452           | 48.584           | 25.814         | 27.234         |
| Patinaje                          | 64.789            | 65.820           | 24.557           | 25.042           | 40.232         | 40.778         |
| Pelota                            | 13.486            | 13.180           | 12.135           | 11.828           | 1.351          | 1.352          |
| Pentatlón moderno                 | 539               | 518              | 292              | 280              | 247            | 238            |
| Pesca y casting                   | 52.351            | 53.291           | 49.186           | 50.093           | 3.165          | 3.198          |
| Petanca                           | 19.401            | 17.881           | 15.235           | 14.429           | 4.166          | 3.452          |
| Piragüismo                        | 10.154            | 9.925            | 7.536            | 7.225            | 2.618          | 2.700          |
| Polo                              | 854               | 772              | 635              | 567              | 219            | 205            |
| Remo                              | 10.689            | 12.929           | 6.803            | 8.452            | 3.886          | 4.477          |
| Rugby                             | 35.682            | 37.782           | 30.550           | 31.965           | 5.132          | 5.817          |
| Salvamento y socorrismo           | 13.803            | 19.027           | 8.867            | 11.587           | 4.936          | 7.440          |
| Squash                            | 2.110             | 2.010            | 1.807            | 1.725            | 303            | 285            |
| Surfing                           | 44.286            | 48.181           | 24.998           | 26.530           | 19.288         | 21.651         |
| Taekwondo                         | 43.760            | 44.201           | 28.910           | 30.188           | 14.850         | 14.013         |
| Tenis                             | 78.100            | 71.091           | 55.746           | 50.889           | 22.354         | 20.202         |
| Tenis de mesa                     | 11.274            | 12.570           | 9.935            | 10.950           | 1.339          | 1.620          |
| Tiro a vuelo                      | 1.947             | 1.973            | 1.823            | 1.856            | 124            | 117            |
| Tiro con arco                     | 17.590            | 17.805           | 13.462           | 13.461           | 4.128          | 4.344          |
| Tiro olímpico                     | 48.919            | 44.740           | 44.410           | 40.535           | 4.509          | 4.205          |
| Triatlón                          | 31.682            | 32.174           | 25.034           | 25.088           | 6.648          | 7.086          |
| Vela                              | 40.769            | 19.134           | 28.125           | 15.041           | 12.644         | 4.093          |
| Voleibol                          | 84.645            | 85.847           | 22.739           | 21.421           | 61.906         | 64.426         |

Fuente: MCUD. CSD. Estadística de Deporte Federado

(1) Véase notas a los cuadros en el apartado Notas metodológicas

8.2. Licencias federadas según sexo por federación <sup>(1)</sup>

Conclusión

|                                   | DISTRIBUCIÓN PORCENTUAL |            |             |             |             |             |
|-----------------------------------|-------------------------|------------|-------------|-------------|-------------|-------------|
|                                   | TOTAL                   |            | Hombres     |             | Mujeres     |             |
|                                   | 2018                    | 2019       | 2018        | 2019        | 2018        | 2019        |
| <b>TOTAL</b>                      | <b>100</b>              | <b>100</b> | <b>77,0</b> | <b>77,0</b> | <b>23,0</b> | <b>23,0</b> |
| Actividades subacuáticas          | 100                     | 100        | 84,6        | 84,2        | 15,4        | 15,8        |
| Aeronáutica                       | 100                     | 100        | 96,7        | 96,4        | 3,3         | 3,6         |
| Ajedrez                           | 100                     | 100        | 92,1        | 89,3        | 7,9         | 10,7        |
| Atletismo                         | 100                     | 100        | 55,5        | 54,9        | 44,5        | 45,1        |
| Automovilismo                     | 100                     | 100        | 90,7        | 88,1        | 9,3         | 11,9        |
| Bádminton                         | 100                     | 100        | 57,6        | 60,4        | 42,4        | 39,6        |
| Baile deportivo                   | 100                     | 100        | 25,4        | 20,0        | 74,6        | 80,0        |
| Baloncesto                        | 100                     | 100        | 64,2        | 65,5        | 35,8        | 34,5        |
| Balonmano                         | 100                     | 100        | 65,8        | 64,0        | 34,2        | 36,0        |
| Béisbol y sófbol                  | 100                     | 100        | 78,0        | 78,3        | 22,0        | 21,7        |
| Billar                            | 100                     | 100        | 98,6        | 98,2        | 1,4         | 1,8         |
| Bolos                             | 100                     | 100        | 83,9        | 85,0        | 16,1        | 15,0        |
| Boxeo                             | 100                     | 100        | 80,9        | 79,0        | 19,1        | 21,0        |
| Caza                              | 100                     | 100        | 99,2        | 99,3        | 0,8         | 0,7         |
| Ciclismo                          | 100                     | 100        | 93,9        | 93,5        | 6,1         | 6,5         |
| Colombicultura                    | 100                     | 100        | 89,3        | 88,9        | 10,7        | 11,1        |
| Colombófila                       | 100                     | 100        | 95,8        | 96,0        | 4,2         | 4,0         |
| Deporte discapacidad física       | 100                     | 100        | 85,9        | 83,4        | 14,1        | 16,6        |
| Deporte discapacidad intelectual  | 100                     | 100        | 73,0        | 72,7        | 27,0        | 27,3        |
| Deporte para ciegos               | 100                     | 100        | 77,9        | 77,0        | 22,1        | 23,0        |
| Deporte para sordos               | 100                     | 100        | 78,6        | 81,7        | 21,4        | 18,3        |
| Deporte parálisis y daño cerebral | 100                     | 100        | 67,0        | 63,4        | 33,0        | 36,6        |
| Deportes de hielo                 | 100                     | 100        | 52,0        | 51,1        | 48,0        | 48,9        |
| Deportes de invierno              | 100                     | 100        | 62,7        | 64,5        | 37,3        | 35,5        |
| Esgrima                           | 100                     | 100        | 70,2        | 70,5        | 29,8        | 29,5        |
| Espeleología                      | 100                     | 100        | 67,7        | 68,3        | 32,3        | 31,7        |
| Esquí náutico                     | 100                     | 100        | 67,9        | 72,6        | 32,1        | 27,4        |
| Fútbol                            | 100                     | 100        | 93,9        | 93,5        | 6,1         | 6,5         |
| Fútbol americano                  | 100                     | 100        | 86,9        | 86,3        | 13,1        | 13,7        |
| Galgos                            | 100                     | 100        | 92,1        | 91,7        | 7,9         | 8,3         |
| Gimnasia                          | 100                     | 100        | 8,0         | 9,6         | 92,0        | 90,4        |
| Golf                              | 100                     | 100        | 71,5        | 71,7        | 28,5        | 28,3        |
| Halterofilia                      | 100                     | 100        | 72,2        | 69,9        | 27,8        | 30,1        |
| Hípica                            | 100                     | 100        | 30,5        | 29,9        | 69,5        | 70,1        |
| Hockey                            | 100                     | 100        | 58,9        | 57,5        | 41,1        | 42,5        |
| Judo                              | 100                     | 100        | 79,8        | 78,6        | 20,2        | 21,4        |
| Karate                            | 100                     | 100        | 70,5        | 69,1        | 29,5        | 30,9        |
| Kickboxing y Muaythai             | 100                     | 100        | 81,4        | 77,6        | 18,6        | 22,4        |
| Luchas olímpicas                  | 100                     | 100        | 80,0        | 80,0        | 20,0        | 20,0        |
| Montaña y escalada                | 100                     | 100        | 67,4        | 66,1        | 32,6        | 33,9        |
| Motociclismo                      | 100                     | 100        | 95,9        | 94,9        | 4,1         | 5,1         |
| Motonáutica                       | 100                     | 100        | 91,0        | 92,2        | 9,0         | 7,8         |
| Natación                          | 100                     | 100        | 51,7        | 53,6        | 48,3        | 46,4        |
| Orientación                       | 100                     | 100        | 58,4        | 58,6        | 41,6        | 41,4        |
| Pádel                             | 100                     | 100        | 64,3        | 64,1        | 35,7        | 35,9        |
| Patinaje                          | 100                     | 100        | 37,9        | 38,0        | 62,1        | 62,0        |
| Pelota                            | 100                     | 100        | 90,0        | 89,7        | 10,0        | 10,3        |
| Pentatlón moderno                 | 100                     | 100        | 54,2        | 54,1        | 45,8        | 45,9        |
| Pesca y casting                   | 100                     | 100        | 94,0        | 94,0        | 6,0         | 6,0         |
| Petanca                           | 100                     | 100        | 78,5        | 80,7        | 21,5        | 19,3        |
| Piragüismo                        | 100                     | 100        | 74,2        | 72,8        | 25,8        | 27,2        |
| Polo                              | 100                     | 100        | 74,4        | 73,4        | 25,6        | 26,6        |
| Remo                              | 100                     | 100        | 63,6        | 65,4        | 36,4        | 34,6        |
| Rugby                             | 100                     | 100        | 85,6        | 84,6        | 14,4        | 15,4        |
| Salvamento y socorrismo           | 100                     | 100        | 64,2        | 60,9        | 35,8        | 39,1        |
| Squash                            | 100                     | 100        | 85,6        | 85,8        | 14,4        | 14,2        |
| Surfing                           | 100                     | 100        | 56,4        | 55,1        | 43,6        | 44,9        |
| Taekwondo                         | 100                     | 100        | 66,1        | 68,3        | 33,9        | 31,7        |
| Tenis                             | 100                     | 100        | 71,4        | 71,6        | 28,6        | 28,4        |
| Tenis de mesa                     | 100                     | 100        | 88,1        | 87,1        | 11,9        | 12,9        |
| Tiro a vuelo                      | 100                     | 100        | 93,6        | 94,1        | 6,4         | 5,9         |
| Tiro con arco                     | 100                     | 100        | 76,5        | 75,6        | 23,5        | 24,4        |
| Tiro olímpico                     | 100                     | 100        | 90,8        | 90,6        | 9,2         | 9,4         |
| Triatlón                          | 100                     | 100        | 79,0        | 78,0        | 21,0        | 22,0        |
| Vela                              | 100                     | 100        | 69,0        | 78,6        | 31,0        | 21,4        |
| Voleibol                          | 100                     | 100        | 26,9        | 25,0        | 73,1        | 75,0        |

Fuente: MCUD, CSD, Estadística de Deporte Federado

(1) Véase notas a los cuadros en el apartado Notas metodológicas

8.3. Licencias federadas según sexo por comunidad autónoma <sup>(1)</sup>

|                                | TOTAL            |                  | HOMBRES          |                  | MUJERES        |                |
|--------------------------------|------------------|------------------|------------------|------------------|----------------|----------------|
|                                | 2018             | 2019             | 2018             | 2019             | 2018           | 2019           |
| <b>VALORES ABSOLUTOS</b>       | <b>3.866.867</b> | <b>3.945.510</b> | <b>2.978.250</b> | <b>3.036.863</b> | <b>888.617</b> | <b>908.647</b> |
| Andalucía                      | 518.443          | 522.529          | 430.033          | 434.492          | 88.410         | 88.037         |
| Aragón                         | 140.727          | 145.263          | 110.703          | 113.770          | 30.024         | 31.493         |
| Asturias (Principado de)       | 101.024          | 101.064          | 77.007           | 75.877           | 24.017         | 25.187         |
| Baleares (Illes)               | 100.895          | 106.320          | 74.843           | 77.745           | 26.052         | 28.575         |
| Canarias                       | 166.187          | 176.308          | 124.921          | 130.770          | 41.266         | 45.538         |
| Cantabria                      | 74.490           | 78.181           | 56.342           | 57.892           | 18.148         | 20.289         |
| Castilla y León                | 183.915          | 193.955          | 146.835          | 151.543          | 37.080         | 42.412         |
| Castilla-La Mancha             | 132.033          | 134.191          | 106.041          | 108.347          | 25.992         | 25.844         |
| Cataluña                       | 643.460          | 651.723          | 479.147          | 485.534          | 164.313        | 166.189        |
| Comunitat Valenciana           | 401.209          | 375.659          | 319.201          | 303.695          | 82.008         | 71.964         |
| Extremadura                    | 93.129           | 112.342          | 75.527           | 96.112           | 17.602         | 16.230         |
| Galicia                        | 286.304          | 282.369          | 219.031          | 216.825          | 67.273         | 65.544         |
| Madrid (Comunidad de)          | 508.973          | 523.569          | 368.665          | 376.570          | 140.308        | 146.999        |
| Murcia (Región de)             | 122.322          | 129.883          | 100.854          | 105.599          | 21.468         | 24.284         |
| Navarra (Comunidad Foral de)   | 79.026           | 78.815           | 56.733           | 55.791           | 22.293         | 23.024         |
| País Vasco                     | 263.848          | 280.930          | 194.079          | 206.406          | 69.769         | 74.524         |
| Rioja (La)                     | 33.922           | 34.496           | 25.222           | 26.132           | 8.700          | 8.364          |
| Ceuta                          | 5.953            | 5.100            | 4.805            | 4.136            | 1.148          | 964            |
| Melilla                        | 9.057            | 10.020           | 6.752            | 7.577            | 2.305          | 2.443          |
| Sin territorializar            | 1.950            | 2.793            | 1.509            | 2.050            | 441            | 743            |
|                                | <b>TOTAL</b>     |                  | <b>HOMBRES</b>   |                  | <b>MUJERES</b> |                |
|                                | <b>2018</b>      | <b>2019</b>      | <b>2018</b>      | <b>2019</b>      | <b>2018</b>    | <b>2019</b>    |
| <b>DISTRIBUCIÓN PORCENTUAL</b> | <b>100</b>       | <b>100</b>       | <b>100</b>       | <b>100</b>       | <b>100</b>     | <b>100</b>     |
| Andalucía                      | 13,4             | 13,2             | 14,4             | 14,3             | 9,9            | 9,7            |
| Aragón                         | 3,6              | 3,7              | 3,7              | 3,7              | 3,4            | 3,5            |
| Asturias (Principado de)       | 2,6              | 2,6              | 2,6              | 2,5              | 2,7            | 2,8            |
| Baleares (Illes)               | 2,6              | 2,7              | 2,5              | 2,6              | 2,9            | 3,2            |
| Canarias                       | 4,3              | 4,5              | 4,2              | 4,3              | 4,6            | 5,0            |
| Cantabria                      | 1,9              | 2,0              | 1,9              | 1,9              | 2,0            | 2,2            |
| Castilla y León                | 4,8              | 4,9              | 4,9              | 5,0              | 4,2            | 4,7            |
| Castilla-La Mancha             | 3,4              | 3,4              | 3,6              | 3,6              | 2,9            | 2,9            |
| Cataluña                       | 16,6             | 16,5             | 16,1             | 16,0             | 18,5           | 18,3           |
| Comunitat Valenciana           | 10,4             | 9,5              | 10,7             | 10,0             | 9,2            | 7,9            |
| Extremadura                    | 2,4              | 2,9              | 2,5              | 3,2              | 2,0            | 1,8            |
| Galicia                        | 7,4              | 7,1              | 7,4              | 7,1              | 7,6            | 7,2            |
| Madrid (Comunidad de)          | 13,2             | 13,3             | 12,4             | 12,4             | 15,8           | 16,2           |
| Murcia (Región de)             | 3,2              | 3,3              | 3,4              | 3,5              | 2,4            | 2,7            |
| Navarra (Comunidad Foral de)   | 2,0              | 2,0              | 1,9              | 1,8              | 2,5            | 2,5            |
| País Vasco                     | 6,8              | 7,1              | 6,5              | 6,8              | 7,9            | 8,2            |
| Rioja (La)                     | 0,9              | 0,9              | 0,8              | 0,9              | 1,0            | 0,9            |
| Ceuta                          | 0,2              | 0,1              | 0,2              | 0,1              | 0,1            | 0,1            |
| Melilla                        | 0,2              | 0,3              | 0,2              | 0,2              | 0,3            | 0,3            |
| Sin territorializar            | 0,1              | 0,1              | 0,1              | 0,1              | 0,0            | 0,1            |

Fuente: MCUD. CSD. Estadística de Deporte Federado

(1) Véase notas a los cuadros en el apartado Notas metodológicas

8.4. Licencias federadas según comunidad autónoma por federación y sexo. Total. 2019 <sup>(1)</sup>

Continúa

|                                   | TOTAL            | Andalucía      | Aragón         | Asturias<br>(Principado<br>de) | Balears<br>(Illes) | Canarias       | Cantabria     | Castilla y<br>León | Castilla-La<br>Mancha | Cataluña       | Comunitat<br>Valenciana |
|-----------------------------------|------------------|----------------|----------------|--------------------------------|--------------------|----------------|---------------|--------------------|-----------------------|----------------|-------------------------|
| <b>TOTAL</b>                      | <b>3.945.510</b> | <b>522.529</b> | <b>145.263</b> | <b>101.064</b>                 | <b>106.320</b>     | <b>176.308</b> | <b>78.181</b> | <b>193.955</b>     | <b>134.191</b>        | <b>651.723</b> | <b>375.659</b>          |
| Actividades subacuáticas          | 27.431           | 2.858          | 578            | 899                            | 1.408              | 1.432          | 723           | 570                | 871                   | 4.777          | 3.421                   |
| Aeronáutica                       | 12.755           | 1.700          | 471            | 141                            | 0                  | 486            | 78            | 358                | 857                   | 2.835          | 1.564                   |
| Ajedrez                           | 29.826           | 2.920          | 1.304          | 712                            | 794                | 1.638          | 496           | 667                | 824                   | 7.100          | 2.257                   |
| Atletismo                         | 94.284           | 8.788          | 3.967          | 2.565                          | 4.818              | 5.314          | 2.657         | 5.004              | 6.897                 | 14.602         | 7.137                   |
| Automovilismo                     | 26.180           | 2.047          | 1.002          | 1.642                          | 1.188              | 3.637          | 1.113         | 1.828              | 411                   | 3.103          | 1.527                   |
| Bádminton                         | 9.473            | 1.264          | 399            | 358                            | 497                | 650            | 265           | 641                | 261                   | 783            | 783                     |
| Baile deportivo                   | 5.437            | 174            | 128            | 2                              | 361                | 47             | 90            | 57                 | 179                   | 952            | 1.866                   |
| Baloncesto                        | 385.635          | 26.822         | 15.176         | 6.762                          | 9.197              | 11.620         | 4.137         | 24.134             | 8.416                 | 73.563         | 44.310                  |
| Balonmano                         | 100.368          | 13.241         | 3.938          | 3.925                          | 1.485              | 4.599          | 3.328         | 4.867              | 4.878                 | 16.399         | 10.035                  |
| Béisbol y sófbol                  | 4.935            | 430            | 206            | 266                            | 0                  | 526            | 81            | 0                  | 0                     | 1.557          | 490                     |
| Billar                            | 3.195            | 386            | 82             | 99                             | 74                 | 52             | 19            | 147                | 54                    | 715            | 681                     |
| Bolos                             | 8.112            | 1.488          | 17             | 553                            | 36                 | 0              | 2.055         | 686                | 17                    | 72             | 215                     |
| Boxeo                             | 12.155           | 568            | 130            | 201                            | 195                | 930            | 211           | 1.805              | 114                   | 1.165          | 944                     |
| Caza                              | 335.474          | 88.054         | 27.294         | 4.894                          | 4.615              | 8.955          | 5.919         | 16.570             | 13.939                | 35.283         | 36.463                  |
| Ciclismo                          | 74.768           | 9.683          | 3.119          | 1.801                          | 2.116              | 3.240          | 2.788         | 3.225              | 2.048                 | 9.709          | 8.611                   |
| Colombicultura                    | 26.835           | 5.696          | 103            | 32                             | 131                | 1.030          | 0             | 76                 | 1.153                 | 801            | 10.275                  |
| Colombófila                       | 3.136            | 595            | 66             | 104                            | 324                | 795            | 105           | 99                 | 62                    | 90             | 293                     |
| Deporte discapacidad física       | 1.687            | 207            | 50             | 55                             | 25                 | 83             | 19            | 95                 | 78                    | 293            | 183                     |
| Deporte discapacidad intelectual  | 6.377            | 675            | 88             | 37                             | 28                 | 164            | 62            | 1.007              | 447                   | 1              | 394                     |
| Deporte para ciegos               | 1.841            | 395            | 75             | 21                             | 13                 | 73             | 17            | 50                 | 35                    | 333            | 231                     |
| Deporte para sordos               | 772              | 209            | 17             | 8                              | 0                  | 15             | 8             | 12                 | 0                     | 109            | 96                      |
| Deporte parálisis y daño cerebral | 1.514            | 144            | 23             | 8                              | 26                 | 33             | 27            | 37                 | 3                     | 376            | 299                     |
| Deportes de hielo                 | 2.020            | 57             | 162            | 2                              | 0                  | 0              | 1             | 18                 | 0                     | 503            | 48                      |
| Deportes de invierno              | 3.714            | 466            | 602            | 189                            | 0                  | 0              | 86            | 208                | 0                     | 1.187          | 69                      |
| Esgrima                           | 6.622            | 627            | 165            | 66                             | 13                 | 138            | 78            | 679                | 360                   | 836            | 372                     |
| Espeleología                      | 12.349           | 1.338          | 448            | 96                             | 451                | 630            | 480           | 649                | 590                   | 1.858          | 834                     |
| Esquí náutico                     | 621              | 0              | 0              | 0                              | 3                  | 30             | 0             | 17                 | 8                     | 404            | 29                      |
| Fútbol                            | 1.095.604        | 159.987        | 32.499         | 26.334                         | 29.164             | 50.663         | 15.261        | 46.366             | 44.094                | 177.423        | 103.860                 |
| Fútbol americano                  | 7.349            | 429            | 157            | 196                            | 113                | 367            | 102           | 0                  | 190                   | 2.868          | 610                     |
| Galgos                            | 12.498           | 4.053          | 52             | 0                              | 0                  | 0              | 0             | 3.404              | 2.619                 | 5              | 42                      |
| Gimnasia                          | 45.884           | 1.303          | 1.614          | 614                            | 3.384              | 4.025          | 518           | 3.608              | 605                   | 8.496          | 3.625                   |
| Golf                              | 269.743          | 43.974         | 6.273          | 7.863                          | 7.275              | 7.705          | 7.354         | 12.954             | 5.324                 | 27.926         | 19.095                  |
| Halterofilia                      | 3.327            | 320            | 54             | 192                            | 72                 | 183            | 54            | 95                 | 67                    | 137            | 481                     |
| Hípica                            | 52.405           | 6.087          | 1.720          | 1.112                          | 2.510              | 1.069          | 1.011         | 3.721              | 1.816                 | 8.339          | 2.561                   |
| Hockey                            | 16.411           | 1.150          | 330            | 684                            | 71                 | 379            | 921           | 59                 | 9                     | 5.715          | 1.281                   |
| Judo                              | 108.145          | 7.121          | 3.520          | 4.649                          | 4.349              | 5.588          | 1.517         | 5.593              | 4.901                 | 11.858         | 5.410                   |
| Karate                            | 75.406           | 7.865          | 1.357          | 2.289                          | 1.670              | 4.628          | 1.262         | 5.128              | 2.967                 | 10.597         | 9.390                   |
| Kickboxing y Muaythai             | 10.794           | 1.348          | 312            | 220                            | 278                | 604            | 259           | 1.250              | 363                   | 811            | 1.271                   |
| Luchas olímpicas                  | 10.812           | 1.330          | 132            | 285                            | 626                | 1.172          | 134           | 387                | 536                   | 970            | 258                     |
| Montaña y escalada                | 248.406          | 27.582         | 13.501         | 7.246                          | 4.917              | 18.446         | 5.861         | 13.524             | 4.599                 | 41.794         | 18.975                  |
| Motociclismo                      | 14.980           | 950            | 833            | 181                            | 720                | 226            | 12            | 516                | 1.321                 | 5.019          | 1.942                   |
| Motonáutica                       | 473              | 105            | 28             | 25                             | 33                 | 34             | 13            | 0                  | 0                     | 61             | 39                      |
| Natación                          | 69.483           | 7.063          | 1.897          | 1.561                          | 1.925              | 4.576          | 1.390         | 2.740              | 3.123                 | 14.941         | 7.177                   |
| Orientación                       | 19.605           | 1.650          | 408            | 1.294                          | 224                | 686            | 123           | 1.182              | 1.388                 | 226            | 995                     |
| Pádel                             | 75.818           | 7.077          | 3.199          | 1.328                          | 3.153              | 2.201          | 3.123         | 2.651              | 290                   | 21.508         | 6.554                   |
| Patinaje                          | 65.820           | 2.856          | 2.568          | 2.051                          | 1.578              | 1.870          | 1.462         | 2.699              | 1.615                 | 26.637         | 5.001                   |
| Pelota                            | 13.180           | 229            | 405            | 15                             | 0                  | 345            | 0             | 443                | 295                   | 3.022          | 1.365                   |
| Pentatlón moderno                 | 518              | 0              | 0              | 79                             | 0                  | 0              | 20            | 42                 | 0                     | 320            | 0                       |
| Pesca y casting                   | 53.291           | 12.477         | 4.803          | 3.204                          | 721                | 437            | 391           | 2.612              | 2.428                 | 4.412          | 8.031                   |
| Petanca                           | 17.881           | 2.154          | 211            | 100                            | 1.679              | 1.066          | 193           | 268                | 265                   | 7.305          | 1.279                   |
| Piragüismo                        | 9.925            | 844            | 150            | 1.083                          | 280                | 343            | 339           | 518                | 354                   | 390            | 699                     |
| Polo                              | 772              | 590            | 0              | 0                              | 0                  | 0              | 0             | 0                  | 0                     | 101            | 0                       |
| Remo                              | 12.929           | 1.612          | 210            | 249                            | 0                  | 0              | 915           | 0                  | 0                     | 2.422          | 1.439                   |
| Rugby                             | 37.782           | 4.818          | 675            | 1.196                          | 1.040              | 243            | 657           | 2.637              | 42                    | 6.654          | 4.381                   |
| Salvamento y socorrismo           | 19.027           | 1.770          | 452            | 204                            | 2                  | 135            | 641           | 8.444              | 516                   | 231            | 2.046                   |
| Squash                            | 2.010            | 68             | 0              | 64                             | 62                 | 105            | 50            | 159                | 49                    | 402            | 111                     |
| Surfing                           | 48.181           | 2.912          | 26             | 2.692                          | 912                | 9.916          | 5.294         | 8                  | 2                     | 5.576          | 4.446                   |
| Taekwondo                         | 44.201           | 8.139          | 604            | 466                            | 1.315              | 1.657          | 307           | 1.368              | 2.118                 | 12.720         | 3.109                   |
| Tenis                             | 71.091           | 5.437          | 1.748          | 1.162                          | 2.535              | 1.873          | 742           | 1.232              | 1.383                 | 21.453         | 7.852                   |
| Tenis de mesa                     | 12.570           | 1.591          | 248            | 254                            | 453                | 831            | 248           | 482                | 387                   | 3.059          | 878                     |
| Tiro a vuelo                      | 1.973            | 290            | 17             | 8                              | 168                | 200            | 1             | 92                 | 134                   | 13             | 435                     |
| Tiro con arco                     | 17.805           | 1.819          | 627            | 582                            | 546                | 352            | 230           | 1.458              | 994                   | 3.020          | 1.233                   |
| Tiro olímpico                     | 44.740           | 5.910          | 1.998          | 2.909                          | 1.044              | 1.599          | 497           | 1.430              | 1.792                 | 11.381         | 4.480                   |
| Triatlón                          | 32.174           | 4.382          | 1.131          | 577                            | 1.282              | 1.232          | 389           | 1.451              | 1.100                 | 3.617          | 3.618                   |
| Vela                              | 19.134           | 1.626          | 184            | 238                            | 2.158              | 1.261          | 934           | 688                | 373                   | 3.160          | 2.837                   |
| Voleibol                          | 85.847           | 12.779         | 1.710          | 2.420                          | 2.263              | 4.174          | 1.113         | 1.240              | 3.630                 | 17.728         | 5.426                   |

Fuente: MCUD. CSD. Estadística de Deporte Federado

(1) Véase notas a los cuadros en el apartado Notas metodológicas

8.4. Licencias federadas según comunidad autónoma por federación y sexo. Total. 2019 <sup>(1)</sup>

Conclusión

|                                   | Extremadura    | Galicia        | Madrid<br>(Comunidad<br>de) | Murcia<br>(Región de) | Navarra<br>(Comunidad<br>Foral de) | Pais Vasco     | Rioja (La)    | Ceuta        | Melilla       | Sin<br>territorializar |
|-----------------------------------|----------------|----------------|-----------------------------|-----------------------|------------------------------------|----------------|---------------|--------------|---------------|------------------------|
| <b>TOTAL</b>                      | <b>112.342</b> | <b>282.369</b> | <b>523.569</b>              | <b>129.883</b>        | <b>78.815</b>                      | <b>280.930</b> | <b>34.496</b> | <b>5.100</b> | <b>10.020</b> | <b>2.793</b>           |
| Actividades subacuáticas          | 149            | 3.666          | 1.234                       | 1.926                 | 291                                | 2.287          | 61            | 103          | 177           | 0                      |
| Aeronáutica                       | 261            | 466            | 2.163                       | 548                   | 126                                | 532            | 169           | 0            | 0             | 0                      |
| Ajedrez                           | 546            | 4.451          | 3.097                       | 763                   | 439                                | 1.417          | 319           | 11           | 71            | 0                      |
| Atletismo                         | 1.728          | 10.013         | 9.976                       | 3.193                 | 1.584                              | 5.244          | 750           | 3            | 44            | 0                      |
| Automovilismo                     | 693            | 3.556          | 1.986                       | 477                   | 628                                | 1.155          | 187           | 0            | 0             | 0                      |
| Bádminton                         | 448            | 1.321          | 794                         | 446                   | 157                                | 199            | 28            | 86           | 93            | 0                      |
| Baile deportivo                   | 102            | 887            | 348                         | 144                   | 0                                  | 55             | 0             | 0            | 0             | 45                     |
| Baloncesto                        | 6.063          | 16.651         | 81.945                      | 5.536                 | 6.853                              | 38.825         | 4.139         | 279          | 1.207         | 0                      |
| Balónmano                         | 2.999          | 11.596         | 5.725                       | 1.641                 | 4.236                              | 5.556          | 1.234         | 330          | 356           | 0                      |
| Béisbol y sófbol                  | 0              | 232            | 397                         | 231                   | 291                                | 228            | 0             | 0            | 0             | 0                      |
| Billar                            | 11             | 143            | 430                         | 144                   | 32                                 | 126            | 0             | 0            | 0             | 0                      |
| Bolos                             | 0              | 560            | 439                         | 0                     | 1                                  | 1.973          | 0             | 0            | 0             | 0                      |
| Boxeo                             | 51             | 2.164          | 2.758                       | 198                   | 29                                 | 555            | 62            | 0            | 0             | 75                     |
| Caza                              | 35.324         | 19.373         | 4.327                       | 7.420                 | 3.991                              | 16.959         | 5.977         | 117          | 0             | 0                      |
| Ciclismo                          | 2.589          | 7.467          | 3.611                       | 2.788                 | 2.682                              | 8.535          | 594           | 47           | 115           | 0                      |
| Colombicultura                    | 1.204          | 108            | 603                         | 5.418                 | 0                                  | 0              | 0             | 0            | 205           | 0                      |
| Colombófila                       | 42             | 243            | 171                         | 87                    | 0                                  | 60             | 0             | 0            | 0             | 0                      |
| Deporte discapacidad física       | 58             | 70             | 234                         | 31                    | 8                                  | 196            | 2             | 0            | 0             | 0                      |
| Deporte discapacidad intelectual  | 88             | 507            | 2.187                       | 265                   | 48                                 | 319            | 60            | 0            | 0             | 0                      |
| Deporte para ciegos               | 13             | 54             | 359                         | 46                    | 31                                 | 93             | 2             | 0            | 0             | 0                      |
| Deporte para sordos               | 0              | 14             | 262                         | 0                     | 0                                  | 22             | 0             | 0            | 0             | 0                      |
| Deporte parálisis y daño cerebral | 210            | 23             | 137                         | 6                     | 28                                 | 121            | 13            | 0            | 0             | 0                      |
| Deportes de hielo                 | 0              | 0              | 665                         | 0                     | 81                                 | 306            | 131           | 0            | 0             | 46                     |
| Deportes de invierno              | 0              | 61             | 504                         | 2                     | 166                                | 147            | 27            | 0            | 0             | 0                      |
| Esgrima                           | 70             | 698            | 1.940                       | 97                    | 112                                | 276            | 95            | 0            | 0             | 0                      |
| Espeleología                      | 0              | 610            | 1.172                       | 553                   | 663                                | 0              | 340           | 0            | 0             | 1.637                  |
| Esquí náutico                     | 0              | 31             | 97                          | 0                     | 0                                  | 2              | 0             | 0            | 0             | 0                      |
| Fútbol                            | 26.993         | 95.287         | 126.486                     | 48.815                | 17.116                             | 81.474         | 8.138         | 2.167        | 3.477         | 0                      |
| Fútbol americano                  | 0              | 255            | 1.420                       | 463                   | 0                                  | 179            | 0             | 0            | 0             | 0                      |
| Galgos                            | 983            | 0              | 1.173                       | 116                   | 28                                 | 0              | 23            | 0            | 0             | 0                      |
| Gimnasia                          | 1.276          | 5.257          | 6.394                       | 1.303                 | 1.609                              | 1.734          | 102           | 0            | 417           | 0                      |
| Golf                              | 2.367          | 10.452         | 82.627                      | 5.875                 | 3.221                              | 17.109         | 2.051         | 36           | 262           | 0                      |
| Halterofilia                      | 22             | 484            | 410                         | 4                     | 167                                | 182            | 71            | 0            | 332           | 0                      |
| Hípica                            | 811            | 4.133          | 10.182                      | 1.136                 | 1.585                              | 4.245          | 367           | 0            | 0             | 0                      |
| Hockey                            | 0              | 671            | 2.617                       | 193                   | 0                                  | 2.331          | 0             | 0            | 0             | 0                      |
| Judo                              | 1.755          | 8.923          | 29.733                      | 2.301                 | 4.264                              | 4.804          | 1.495         | 0            | 364           | 0                      |
| Karate                            | 1.609          | 2.765          | 17.924                      | 837                   | 1.553                              | 2.517          | 784           | 102          | 162           | 0                      |
| Kickboxing y Muaythai             | 192            | 1.053          | 25                          | 197                   | 189                                | 1.104          | 313           | 60           | 0             | 945                    |
| Luchas olímpicas                  | 114            | 759            | 2.896                       | 826                   | 96                                 | 199            | 92            | 0            | 0             | 0                      |
| Montaña y escalada                | 3.540          | 6.071          | 17.175                      | 11.240                | 7.642                              | 44.755         | 1.136         | 389          | 13            | 0                      |
| Motociclismo                      | 299            | 418            | 1.255                       | 173                   | 326                                | 596            | 193           | 0            | 0             | 0                      |
| Motonáutica                       | 1              | 29             | 40                          | 58                    | 0                                  | 7              | 0             | 0            | 0             | 0                      |
| Natación                          | 1.370          | 5.481          | 6.953                       | 1.598                 | 2.594                              | 3.489          | 1.179         | 149          | 277           | 0                      |
| Orientación                       | 672            | 3.202          | 1.965                       | 2.301                 | 616                                | 2.461          | 212           | 0            | 0             | 0                      |
| Pádel                             | 1.602          | 4.632          | 8.559                       | 772                   | 3.285                              | 4.949          | 4             | 150          | 781           | 0                      |
| Patinaje                          | 839            | 6.003          | 7.325                       | 812                   | 1.320                              | 801            | 383           | 0            | 0             | 0                      |
| Pelota                            | 0              | 178            | 546                         | 78                    | 3.150                              | 2.397          | 712           | 0            | 0             | 0                      |
| Pentatlón moderno                 | 0              | 57             | 0                           | 0                     | 0                                  | 0              | 0             | 0            | 0             | 0                      |
| Pesca y casting                   | 5.981          | 3.148          | 1.074                       | 1.447                 | 375                                | 1.004          | 390           | 60           | 296           | 0                      |
| Petanca                           | 130            | 884            | 661                         | 1.255                 | 0                                  | 183            | 78            | 71           | 99            | 0                      |
| Piragüismo                        | 133            | 2.786          | 639                         | 538                   | 106                                | 553            | 139           | 31           | 0             | 0                      |
| Polo                              | 0              | 0              | 81                          | 0                     | 0                                  | 0              | 0             | 0            | 0             | 0                      |
| Remo                              | 0              | 2.796          | 151                         | 58                    | 125                                | 2.952          | 0             | 0            | 0             | 0                      |
| Rugby                             | 314            | 1.694          | 9.492                       | 859                   | 920                                | 2.160          | 0             | 0            | 0             | 0                      |
| Salvamento y socorrismo           | 238            | 925            | 2.324                       | 357                   | 0                                  | 610            | 0             | 79           | 53            | 0                      |
| Squash                            | 0              | 403            | 68                          | 24                    | 129                                | 281            | 35            | 0            | 0             | 0                      |
| Surfing                           | 4              | 8.240          | 5.114                       | 1.291                 | 20                                 | 1.723          | 1             | 4            | 0             | 0                      |
| Taekwondo                         | 977            | 2.630          | 3.702                       | 1.966                 | 1.303                              | 1.242          | 353           | 191          | 34            | 0                      |
| Tenis                             | 637            | 4.031          | 16.035                      | 1.332                 | 723                                | 1.913          | 351           | 247          | 405           | 0                      |
| Tenis de mesa                     | 269            | 1.321          | 1.626                       | 264                   | 92                                 | 556            | 11            | 0            | 0             | 0                      |
| Tiro a vuelo                      | 63             | 40             | 423                         | 8                     | 9                                  | 50             | 1             | 21           | 0             | 0                      |
| Tiro con arco                     | 523            | 1.018          | 3.273                       | 453                   | 598                                | 816            | 166           | 19           | 78            | 0                      |
| Tiro olímpico                     | 958            | 3.960          | 0                           | 1.813                 | 1.602                              | 2.482          | 784           | 63           | 38            | 0                      |
| Triatlón                          | 640            | 2.385          | 5.219                       | 1.479                 | 1.115                              | 2.048          | 220           | 111          | 178           | 0                      |
| Vela                              | 207            | 2.158          | 401                         | 1.109                 | 123                                | 1.419          | 0             | 174          | 84            | 0                      |
| Voleibol                          | 4.174          | 2.875          | 20.020                      | 4.572                 | 337                                | 417            | 522           | 0            | 402           | 45                     |

Fuente: MCUD. CSD. Estadística de Deporte Federado

(1) Véase notas a los cuadros en el apartado Notas metodológicas

8.4.1. Licencias federadas según comunidad autónoma por federación y sexo. Hombres. 2019 <sup>(1)</sup>

Continúa

|                                   | TOTAL            | Andalucía      | Aragón         | Asturias<br>(Principado<br>de) | Balears<br>(Illes) | Canarias       | Cantabria     | Castilla y<br>León | Castilla-La<br>Mancha | Cataluña       | Comunitat<br>Valenciana |
|-----------------------------------|------------------|----------------|----------------|--------------------------------|--------------------|----------------|---------------|--------------------|-----------------------|----------------|-------------------------|
| <b>TOTAL</b>                      | <b>3.036.863</b> | <b>434.492</b> | <b>113.770</b> | <b>75.877</b>                  | <b>77.745</b>      | <b>130.770</b> | <b>57.892</b> | <b>151.543</b>     | <b>108.347</b>        | <b>485.534</b> | <b>303.695</b>          |
| Actividades subacuáticas          | 23.092           | 2.437          | 404            | 828                            | 1.300              | 1.143          | 578           | 397                | 687                   | 3.821          | 2.842                   |
| Aeronáutica                       | 12.301           | 1.667          | 447            | 141                            | 0                  | 456            | 72            | 351                | 842                   | 2.645          | 1.503                   |
| Ajedrez                           | 26.627           | 2.547          | 1.180          | 655                            | 727                | 1.353          | 436           | 607                | 698                   | 6.710          | 2.092                   |
| Atletismo                         | 51.716           | 5.101          | 2.065          | 1.296                          | 2.720              | 2.945          | 1.483         | 2.672              | 3.945                 | 8.016          | 3.658                   |
| Automovilismo                     | 23.077           | 1.842          | 855            | 1.485                          | 1.010              | 3.227          | 1.038         | 1.621              | 374                   | 2.803          | 1.384                   |
| Bádminton                         | 5.724            | 842            | 239            | 185                            | 290                | 363            | 155           | 405                | 160                   | 481            | 462                     |
| Baile deportivo                   | 1.087            | 55             | 34             | 1                              | 84                 | 15             | 22            | 5                  | 28                    | 299            | 215                     |
| Baloncesto                        | 252.708          | 18.943         | 8.738          | 3.725                          | 4.556              | 7.430          | 2.752         | 18.910             | 5.757                 | 48.413         | 34.161                  |
| Balónmano                         | 64.194           | 8.375          | 2.699          | 2.627                          | 1.031              | 2.714          | 2.050         | 3.315              | 3.707                 | 11.136         | 6.943                   |
| Béisbol y sófbol                  | 3.865            | 411            | 151            | 200                            | 0                  | 498            | 69            | 0                  | 0                     | 1.194          | 356                     |
| Billar                            | 3.136            | 371            | 82             | 98                             | 74                 | 52             | 19            | 146                | 54                    | 708            | 668                     |
| Bolos                             | 6.897            | 1.025          | 14             | 524                            | 34                 | 0              | 1.924         | 664                | 5                     | 69             | 147                     |
| Boxeo                             | 9.603            | 513            | 116            | 165                            | 131                | 674            | 169           | 1.249              | 100                   | 1.047          | 844                     |
| Caza                              | 333.014          | 87.499         | 27.132         | 4.814                          | 4.583              | 8.862          | 5.905         | 16.500             | 13.879                | 34.933         | 36.048                  |
| Ciclismo                          | 69.909           | 9.115          | 2.904          | 1.700                          | 1.960              | 2.977          | 2.619         | 2.996              | 1.936                 | 8.948          | 8.082                   |
| Colombicultura                    | 23.852           | 4.437          | 93             | 22                             | 119                | 966            | 0             | 70                 | 1.079                 | 689            | 9.769                   |
| Colombófila                       | 3.011            | 570            | 64             | 100                            | 314                | 765            | 103           | 91                 | 59                    | 87             | 283                     |
| Deporte discapacidad física       | 1.407            | 171            | 45             | 45                             | 20                 | 70             | 18            | 72                 | 64                    | 244            | 153                     |
| Deporte discapacidad intelectual  | 4.639            | 480            | 55             | 22                             | 20                 | 115            | 49            | 738                | 305                   | 0              | 277                     |
| Deporte para ciegos               | 1.417            | 320            | 59             | 18                             | 13                 | 57             | 14            | 38                 | 34                    | 237            | 183                     |
| Deporte para sordos               | 631              | 201            | 17             | 8                              | 0                  | 15             | 8             | 10                 | 0                     | 75             | 75                      |
| Deporte parálisis y daño cerebral | 960              | 96             | 14             | 4                              | 18                 | 21             | 18            | 23                 | 3                     | 242            | 169                     |
| Deportes de hielo                 | 1.033            | 18             | 111            | 2                              | 0                  | 0              | 1             | 9                  | 0                     | 295            | 9                       |
| Deportes de invierno              | 2.394            | 305            | 382            | 109                            | 0                  | 0              | 60            | 154                | 0                     | 731            | 54                      |
| Esgrima                           | 4.669            | 447            | 117            | 47                             | 11                 | 94             | 54            | 466                | 277                   | 634            | 240                     |
| Espeleología                      | 8.432            | 918            | 292            | 74                             | 296                | 396            | 326           | 485                | 448                   | 1.239          | 573                     |
| Esquí náutico                     | 451              | 0              | 0              | 0                              | 3                  | 24             | 0             | 10                 | 4                     | 294            | 22                      |
| Fútbol                            | 1.024.328        | 152.452        | 31.009         | 24.921                         | 28.041             | 47.976         | 14.447        | 44.294             | 41.561                | 164.455        | 98.240                  |
| Fútbol americano                  | 6.344            | 375            | 135            | 168                            | 103                | 302            | 80            | 0                  | 155                   | 2.356          | 550                     |
| Galgos                            | 11.465           | 3.791          | 47             | 0                              | 0                  | 0              | 0             | 3.114              | 2.334                 | 5              | 41                      |
| Gimnasia                          | 4.422            | 101            | 98             | 80                             | 217                | 212            | 2             | 274                | 97                    | 1.029          | 164                     |
| Golf                              | 193.500          | 32.299         | 4.351          | 5.482                          | 4.965              | 5.573          | 5.326         | 9.598              | 4.167                 | 20.559         | 13.658                  |
| Halterofilia                      | 2.325            | 208            | 19             | 126                            | 52                 | 118            | 43            | 64                 | 34                    | 86             | 337                     |
| Hípica                            | 15.649           | 2.552          | 531            | 310                            | 651                | 306            | 258           | 1.332              | 684                   | 2.021          | 887                     |
| Hockey                            | 9.443            | 628            | 268            | 400                            | 36                 | 216            | 402           | 45                 | 5                     | 3.337          | 777                     |
| Judo                              | 85.009           | 5.701          | 2.760          | 3.590                          | 3.419              | 4.463          | 1.096         | 4.491              | 3.904                 | 9.253          | 4.309                   |
| Karate                            | 52.073           | 5.619          | 865            | 1.540                          | 1.130              | 2.870          | 868           | 3.452              | 2.151                 | 7.583          | 6.890                   |
| Kickboxing y Muaythai             | 8.380            | 1.107          | 252            | 181                            | 198                | 491            | 199           | 889                | 282                   | 676            | 994                     |
| Luchas olímpicas                  | 8.654            | 1.098          | 118            | 227                            | 505                | 980            | 107           | 313                | 452                   | 780            | 162                     |
| Montaña y escalada                | 164.288          | 17.778         | 9.029          | 4.926                          | 3.341              | 11.402         | 3.907         | 9.169              | 3.079                 | 26.814         | 12.151                  |
| Motociclismo                      | 14.209           | 925            | 801            | 11                             | 694                | 218            | 11            | 502                | 1.230                 | 4.824          | 1.833                   |
| Motónáutica                       | 436              | 98             | 26             | 21                             | 33                 | 33             | 13            | 0                  | 0                     | 60             | 37                      |
| Natación                          | 37.276           | 4.006          | 905            | 729                            | 982                | 2.571          | 730           | 1.358              | 1.735                 | 8.308          | 3.790                   |
| Orientación                       | 11.480           | 1.012          | 264            | 703                            | 141                | 449            | 65            | 690                | 794                   | 133            | 590                     |
| Pádel                             | 48.584           | 4.620          | 2.133          | 810                            | 2.041              | 1.512          | 2.228         | 1.593              | 211                   | 13.078         | 4.539                   |
| Patinaje                          | 25.042           | 995            | 362            | 981                            | 295                | 279            | 224           | 1.267              | 346                   | 11.676         | 1.869                   |
| Pelota                            | 11.828           | 191            | 383            | 15                             | 0                  | 212            | 0             | 409                | 272                   | 2.701          | 1.197                   |
| Pentatlón moderno                 | 280              | 0              | 0              | 45                             | 0                  | 0              | 16            | 25                 | 0                     | 170            | 0                       |
| Pesca y casting                   | 50.093           | 12.206         | 4.323          | 2.668                          | 670                | 406            | 374           | 2.445              | 2.359                 | 4.148          | 7.540                   |
| Petanca                           | 14.429           | 1.803          | 156            | 66                             | 1.263              | 780            | 128           | 215                | 204                   | 5.888          | 1.028                   |
| Piragüismo                        | 7.225            | 584            | 101            | 858                            | 199                | 248            | 236           | 415                | 272                   | 294            | 471                     |
| Polo                              | 567              | 409            | 0              | 0                              | 0                  | 0              | 0             | 0                  | 0                     | 83             | 0                       |
| Remo                              | 8.452            | 1.147          | 139            | 185                            | 0                  | 0              | 510           | 0                  | 0                     | 1.418          | 892                     |
| Rugby                             | 31.965           | 4.180          | 500            | 951                            | 893                | 226            | 532           | 2.143              | 42                    | 5.530          | 3.763                   |
| Salvamento y socorrismo           | 11.587           | 1.371          | 246            | 129                            | 2                  | 74             | 429           | 4.580              | 294                   | 119            | 1.391                   |
| Squash                            | 1.725            | 64             | 0              | 52                             | 54                 | 88             | 44            | 136                | 42                    | 360            | 97                      |
| Surfing                           | 26.530           | 1.345          | 19             | 1.458                          | 567                | 5.678          | 2.945         | 5                  | 1                     | 3.245          | 2.789                   |
| Taekwondo                         | 30.188           | 6.127          | 379            | 282                            | 930                | 1.120          | 206           | 889                | 1.405                 | 8.620          | 2.079                   |
| Tenis                             | 50.889           | 4.091          | 1.282          | 841                            | 1.867              | 1.307          | 497           | 949                | 1.102                 | 14.609         | 5.615                   |
| Tenis de mesa                     | 10.950           | 1.402          | 218            | 198                            | 390                | 667            | 181           | 404                | 358                   | 2.798          | 791                     |
| Tiro a vuelo                      | 1.856            | 273            | 14             | 8                              | 164                | 190            | 1             | 90                 | 129                   | 12             | 410                     |
| Tiro con arco                     | 13.461           | 1.440          | 471            | 408                            | 353                | 247            | 176           | 1.124              | 781                   | 2.284          | 972                     |
| Tiro olímpico                     | 40.535           | 5.454          | 1.828          | 2.661                          | 962                | 1.487          | 465           | 1.302              | 1.586                 | 10.228         | 4.196                   |
| Triatlón                          | 25.088           | 3.433          | 881            | 450                            | 1.016              | 939            | 316           | 1.184              | 875                   | 2.812          | 2.866                   |
| Vela                              | 15.041           | 1.335          | 164            | 192                            | 1.677              | 901            | 694           | 458                | 300                   | 2.526          | 2.268                   |
| Voleibol                          | 21.421           | 3.566          | 384            | 309                            | 580                | 997            | 194           | 321                | 659                   | 4.666          | 2.300                   |

Fuente: MCUD. CSD. Estadística de Deporte Federado

(1) Véase notas a los cuadros en el apartado Notas metodológicas

8.4.1. Licencias federadas según comunidad autónoma por federación y sexo. Hombres. 2019 <sup>(1)</sup>

Conclusión

|                                   | Extremadura   | Galicia        | Madrid<br>(Comunidad<br>de) | Murcia<br>(Región de) | Navarra<br>(Comunidad<br>Foral de) | País Vasco     | Rioja (La)    | Ceuta        | Melilla      | Sin<br>territorializar |
|-----------------------------------|---------------|----------------|-----------------------------|-----------------------|------------------------------------|----------------|---------------|--------------|--------------|------------------------|
| <b>TOTAL</b>                      | <b>96.112</b> | <b>216.825</b> | <b>376.570</b>              | <b>105.599</b>        | <b>55.791</b>                      | <b>206.406</b> | <b>26.132</b> | <b>4.136</b> | <b>7.577</b> | <b>2.050</b>           |
| Actividades subacuáticas          | 111           | 3.575          | 977                         | 1.684                 | 166                                | 1.873          | 36            | 94           | 139          | 0                      |
| Aeronáutica                       | 256           | 458            | 2.118                       | 538                   | 126                                | 513            | 168           | 0            | 0            | 0                      |
| Ajedrez                           | 445           | 3.783          | 2.893                       | 656                   | 382                                | 1.115          | 277           | 9            | 62           | 0                      |
| Atletismo                         | 941           | 5.670          | 5.220                       | 1.944                 | 760                                | 2.840          | 407           | 2            | 31           | 0                      |
| Automovilismo                     | 634           | 3.289          | 1.764                       | 420                   | 576                                | 584            | 171           | 0            | 0            | 0                      |
| Bádminton                         | 270           | 798            | 496                         | 280                   | 83                                 | 131            | 16            | 38           | 30           | 0                      |
| Baile deportivo                   | 34            | 166            | 73                          | 6                     | 0                                  | 22             | 0             | 0            | 0            | 28                     |
| Baloncesto                        | 4.833         | 11.190         | 52.296                      | 4.368                 | 3.064                              | 20.699         | 1.876         | 132          | 865          | 0                      |
| Balónmano                         | 1.752         | 6.985          | 3.363                       | 1.013                 | 2.043                              | 3.188          | 837           | 173          | 243          | 0                      |
| Béisbol y sófbol                  | 0             | 173            | 240                         | 195                   | 231                                | 147            | 0             | 0            | 0            | 0                      |
| Billar                            | 10            | 136            | 419                         | 143                   | 31                                 | 125            | 0             | 0            | 0            | 0                      |
| Bolos                             | 0             | 475            | 343                         | 0                     | 1                                  | 1.672          | 0             | 0            | 0            | 0                      |
| Boxeo                             | 47            | 1.636          | 2.130                       | 175                   | 28                                 | 469            | 52            | 0            | 0            | 58                     |
| Caza                              | 35.249        | 19.213         | 4.167                       | 7.298                 | 3.955                              | 16.896         | 5.968         | 113          | 0            | 0                      |
| Ciclismo                          | 2.428         | 6.923          | 3.290                       | 2.669                 | 2.522                              | 8.131          | 554           | 46           | 109          | 0                      |
| Colombicultura                    | 883           | 82             | 511                         | 4.983                 | 0                                  | 0              | 0             | 0            | 149          | 0                      |
| Colombófila                       | 41            | 228            | 165                         | 84                    | 0                                  | 57             | 0             | 0            | 0            | 0                      |
| Deporte discapacidad física       | 48            | 65             | 192                         | 20                    | 7                                  | 172            | 1             | 0            | 0            | 0                      |
| Deporte discapacidad intelectual  | 55            | 323            | 1.639                       | 219                   | 32                                 | 263            | 47            | 0            | 0            | 0                      |
| Deporte para ciegos               | 11            | 40             | 273                         | 37                    | 16                                 | 65             | 2             | 0            | 0            | 0                      |
| Deporte para sordos               | 0             | 13             | 188                         | 0                     | 0                                  | 21             | 0             | 0            | 0            | 0                      |
| Deporte parálisis y daño cerebral | 136           | 11             | 92                          | 3                     | 20                                 | 80             | 10            | 0            | 0            | 0                      |
| Deportes de hielo                 | 0             | 0              | 302                         | 0                     | 37                                 | 166            | 44            | 0            | 0            | 39                     |
| Deportes de invierno              | 0             | 47             | 334                         | 2                     | 97                                 | 103            | 16            | 0            | 0            | 0                      |
| Esgrima                           | 48            | 484            | 1.336                       | 77                    | 76                                 | 197            | 64            | 0            | 0            | 0                      |
| Espeleología                      | 0             | 408            | 767                         | 397                   | 473                                | 0              | 217           | 0            | 0            | 1.123                  |
| Esquí náutico                     | 0             | 19             | 73                          | 0                     | 0                                  | 2              | 0             | 0            | 0            | 0                      |
| Fútbol                            | 25.436        | 88.896         | 118.918                     | 45.473                | 15.615                             | 69.558         | 7.693         | 2.097        | 3.246        | 0                      |
| Fútbol americano                  | 0             | 225            | 1.305                       | 432                   | 0                                  | 158            | 0             | 0            | 0            | 0                      |
| Galgos                            | 919           | 0              | 1.079                       | 87                    | 26                                 | 0              | 22            | 0            | 0            | 0                      |
| Gimnasia                          | 1.144         | 387            | 387                         | 40                    | 54                                 | 127            | 2             | 0            | 7            | 0                      |
| Golf                              | 1.785         | 7.560          | 58.630                      | 4.274                 | 2.212                              | 11.425         | 1.414         | 27           | 195          | 0                      |
| Halterofilia                      | 14            | 327            | 281                         | 2                     | 116                                | 151            | 62            | 0            | 285          | 0                      |
| Hípica                            | 357           | 1.176          | 2.645                       | 374                   | 472                                | 1.012          | 81            | 0            | 0            | 0                      |
| Hockey                            | 0             | 488            | 1.537                       | 178                   | 0                                  | 1.126          | 0             | 0            | 0            | 0                      |
| Judo                              | 1.158         | 6.915          | 23.608                      | 1.803                 | 3.398                              | 3.801          | 1.045         | 0            | 295          | 0                      |
| Karate                            | 1.130         | 1.742          | 12.169                      | 635                   | 1.030                              | 1.688          | 517           | 78           | 116          | 0                      |
| Kickboxing y Muaythai             | 162           | 720            | 22                          | 158                   | 171                                | 829            | 219           | 56           | 0            | 774                    |
| Luchas olímpicas                  | 68            | 622            | 2.271                       | 642                   | 69                                 | 165            | 75            | 0            | 0            | 0                      |
| Montaña y escalada                | 2.205         | 3.715          | 11.746                      | 7.360                 | 4.982                              | 31.634         | 820           | 219          | 11           | 0                      |
| Motociclismo                      | 295           | 401            | 1.216                       | 169                   | 310                                | 582            | 187           | 0            | 0            | 0                      |
| Motonáutica                       | 1             | 25             | 33                          | 49                    | 0                                  | 7              | 0             | 0            | 0            | 0                      |
| Natación                          | 718           | 2.552          | 3.976                       | 968                   | 1.150                              | 1.906          | 608           | 115          | 169          | 0                      |
| Orientación                       | 406           | 1.853          | 1.109                       | 1.417                 | 347                                | 1.382          | 125           | 0            | 0            | 0                      |
| Pádel                             | 1.078         | 2.866          | 5.608                       | 504                   | 1.989                              | 3.153          | 3             | 99           | 519          | 0                      |
| Patínaje                          | 190           | 1.878          | 3.321                       | 262                   | 498                                | 559            | 40            | 0            | 0            | 0                      |
| Pelota                            | 0             | 154            | 536                         | 78                    | 2.875                              | 2.178          | 627           | 0            | 0            | 0                      |
| Pentatlón moderno                 | 0             | 24             | 0                           | 0                     | 0                                  | 0              | 0             | 0            | 0            | 0                      |
| Pesca y casting                   | 5.704         | 2.948          | 1.022                       | 1.269                 | 358                                | 950            | 384           | 60           | 259          | 0                      |
| Petanca                           | 104           | 726            | 535                         | 1.215                 | 0                                  | 145            | 51            | 50           | 72           | 0                      |
| Piragüismo                        | 94            | 2.063          | 457                         | 324                   | 69                                 | 399            | 114           | 27           | 0            | 0                      |
| Polo                              | 0             | 0              | 75                          | 0                     | 0                                  | 0              | 0             | 0            | 0            | 0                      |
| Remo                              | 0             | 1.847          | 112                         | 36                    | 83                                 | 2.083          | 0             | 0            | 0            | 0                      |
| Rugby                             | 313           | 1.426          | 8.185                       | 670                   | 778                                | 1.833          | 0             | 0            | 0            | 0                      |
| Salvamento y socorrismo           | 127           | 528            | 1.502                       | 258                   | 0                                  | 439            | 0             | 57           | 41           | 0                      |
| Squash                            | 0             | 311            | 53                          | 20                    | 119                                | 250            | 35            | 0            | 0            | 0                      |
| Surfing                           | 4             | 3.678          | 3.245                       | 856                   | 12                                 | 678            | 1             | 4            | 0            | 0                      |
| Taekwondo                         | 714           | 1.628          | 2.486                       | 1.373                 | 768                                | 811            | 206           | 135          | 30           | 0                      |
| Tenis                             | 515           | 3.071          | 11.495                      | 1.043                 | 529                                | 1.384          | 270           | 187          | 235          | 0                      |
| Tenis de mesa                     | 214           | 1.089          | 1.421                       | 234                   | 84                                 | 491            | 10            | 0            | 0            | 0                      |
| Tiro a vuelo                      | 57            | 37             | 394                         | 8                     | 6                                  | 45             | 1             | 17           | 0            | 0                      |
| Tiro con arco                     | 435           | 730            | 2.402                       | 303                   | 443                                | 679            | 144           | 12           | 57           | 0                      |
| Tiro olímpico                     | 882           | 3.528          | 0                           | 1.691                 | 1.502                              | 2.292          | 382           | 59           | 30           | 0                      |
| Triatlón                          | 484           | 1.820          | 3.891                       | 1.144                 | 839                                | 1.747          | 184           | 79           | 128          | 0                      |
| Vela                              | 157           | 1.720          | 310                         | 923                   | 96                                 | 1.102          | 0             | 151          | 67           | 0                      |
| Voleibol                          | 1.010         | 959            | 2.927                       | 2.116                 | 65                                 | 106            | 47            | 0            | 187          | 28                     |

Fuente: MCUD. CSD. Estadística de Deporte Federado

(1) Véase notas a los cuadros en el apartado Notas metodológicas



8.4.2. Licencias federadas según comunidad autónoma por federación y sexo. Mujeres. 2019 <sup>(1)</sup>

Continúa

|                                   | TOTAL          | Andalucía     | Aragón        | Asturias<br>(Principado<br>de) | Balears<br>(Illes) | Canarias      | Cantabria     | Castilla y<br>León | Castilla-La<br>Mancha | Cataluña       | Comunitat<br>Valenciana |
|-----------------------------------|----------------|---------------|---------------|--------------------------------|--------------------|---------------|---------------|--------------------|-----------------------|----------------|-------------------------|
| <b>TOTAL</b>                      | <b>908.647</b> | <b>88.037</b> | <b>31.493</b> | <b>25.187</b>                  | <b>28.575</b>      | <b>45.538</b> | <b>20.289</b> | <b>42.412</b>      | <b>25.844</b>         | <b>166.189</b> | <b>71.964</b>           |
| Actividades subacuáticas          | 4.339          | 421           | 174           | 71                             | 108                | 289           | 145           | 173                | 184                   | 956            | 579                     |
| Aeronáutica                       | 454            | 33            | 24            | 0                              | 0                  | 30            | 6             | 7                  | 15                    | 190            | 61                      |
| Ajedrez                           | 3.199          | 373           | 124           | 57                             | 67                 | 285           | 60            | 60                 | 126                   | 390            | 165                     |
| Atletismo                         | 42.568         | 3.687         | 1.902         | 1.269                          | 2.098              | 2.369         | 1.174         | 2.332              | 2.952                 | 6.586          | 3.479                   |
| Automovilismo                     | 3.103          | 205           | 147           | 157                            | 178                | 410           | 75            | 207                | 37                    | 300            | 143                     |
| Bádminton                         | 3.749          | 422           | 160           | 173                            | 207                | 287           | 110           | 236                | 101                   | 302            | 321                     |
| Baile deportivo                   | 4.350          | 119           | 94            | 1                              | 277                | 32            | 68            | 52                 | 151                   | 653            | 1.651                   |
| Baloncesto                        | 132.927        | 7.879         | 6.438         | 3.037                          | 4.641              | 4.190         | 1.385         | 5.224              | 2.659                 | 25.150         | 10.149                  |
| Balonmano                         | 36.174         | 4.866         | 1.239         | 1.298                          | 454                | 1.885         | 1.278         | 1.552              | 1.171                 | 5.263          | 3.092                   |
| Béisbol y sófbol                  | 1.070          | 19            | 55            | 66                             | 0                  | 28            | 12            | 0                  | 0                     | 363            | 134                     |
| Billar                            | 59             | 15            | 0             | 1                              | 0                  | 0             | 0             | 1                  | 0                     | 7              | 13                      |
| Bolos                             | 1.215          | 463           | 3             | 29                             | 2                  | 0             | 131           | 22                 | 12                    | 3              | 68                      |
| Boxeo                             | 2.552          | 55            | 14            | 36                             | 64                 | 256           | 42            | 556                | 14                    | 118            | 100                     |
| Caza                              | 2.460          | 555           | 162           | 80                             | 32                 | 93            | 14            | 70                 | 60                    | 350            | 415                     |
| Ciclismo                          | 4.859          | 568           | 215           | 101                            | 156                | 263           | 169           | 229                | 112                   | 761            | 529                     |
| Colombicultura                    | 2.983          | 1.259         | 10            | 10                             | 12                 | 64            | 0             | 6                  | 74                    | 112            | 506                     |
| Colombófila                       | 125            | 25            | 2             | 4                              | 10                 | 30            | 2             | 8                  | 3                     | 3              | 10                      |
| Deporte discapacidad física       | 280            | 36            | 5             | 10                             | 5                  | 13            | 1             | 23                 | 14                    | 49             | 30                      |
| Deporte discapacidad intelectual  | 1.738          | 195           | 33            | 15                             | 8                  | 49            | 13            | 269                | 142                   | 1              | 117                     |
| Deporte para ciegos               | 424            | 75            | 16            | 3                              | 0                  | 16            | 3             | 12                 | 1                     | 96             | 48                      |
| Deporte para sordos               | 141            | 8             | 0             | 0                              | 0                  | 0             | 0             | 2                  | 0                     | 34             | 21                      |
| Deporte parálisis y daño cerebral | 554            | 48            | 9             | 4                              | 8                  | 12            | 9             | 14                 | 0                     | 134            | 130                     |
| Deportes de hielo                 | 987            | 39            | 51            | 0                              | 0                  | 0             | 0             | 9                  | 0                     | 208            | 39                      |
| Deportes de invierno              | 1.320          | 161           | 220           | 80                             | 0                  | 0             | 26            | 54                 | 0                     | 456            | 15                      |
| Esgrima                           | 1.953          | 180           | 48            | 19                             | 2                  | 44            | 24            | 213                | 83                    | 202            | 132                     |
| Espeleología                      | 3.917          | 420           | 156           | 22                             | 155                | 234           | 154           | 164                | 142                   | 619            | 261                     |
| Esquí náutico                     | 170            | 0             | 0             | 0                              | 0                  | 6             | 0             | 7                  | 4                     | 110            | 7                       |
| Fútbol                            | 71.276         | 7.535         | 1.490         | 1.413                          | 1.123              | 2.687         | 814           | 2.072              | 2.533                 | 12.968         | 5.620                   |
| Fútbol americano                  | 1.005          | 54            | 22            | 28                             | 10                 | 65            | 22            | 0                  | 35                    | 512            | 60                      |
| Galgos                            | 1.033          | 262           | 5             | 0                              | 0                  | 0             | 0             | 290                | 285                   | 0              | 1                       |
| Gimnasia                          | 41.462         | 1.202         | 1.516         | 534                            | 3.167              | 3.813         | 516           | 3.334              | 508                   | 7.467          | 3.461                   |
| Golf                              | 76.243         | 11.675        | 1.922         | 2.381                          | 2.310              | 2.132         | 2.028         | 3.356              | 1.157                 | 7.367          | 5.437                   |
| Halterofilia                      | 1.002          | 112           | 35            | 66                             | 20                 | 65            | 11            | 31                 | 33                    | 51             | 144                     |
| Hípica                            | 36.756         | 3.535         | 1.189         | 802                            | 1.859              | 763           | 753           | 2.389              | 1.132                 | 6.318          | 1.674                   |
| Hockey                            | 6.968          | 522           | 62            | 284                            | 35                 | 163           | 519           | 14                 | 4                     | 2.378          | 504                     |
| Judo                              | 23.136         | 1.420         | 760           | 1.059                          | 930                | 1.125         | 421           | 1.102              | 997                   | 2.605          | 1.101                   |
| Karate                            | 23.333         | 2.246         | 492           | 749                            | 540                | 1.758         | 394           | 1.676              | 816                   | 3.014          | 2.500                   |
| Kickboxing y Muaythai             | 2.414          | 241           | 60            | 39                             | 80                 | 113           | 60            | 361                | 81                    | 135            | 277                     |
| Luchas olímpicas                  | 2.158          | 232           | 14            | 58                             | 121                | 192           | 27            | 74                 | 84                    | 190            | 96                      |
| Montaña y escalada                | 84.118         | 9.804         | 4.472         | 2.320                          | 1.576              | 7.044         | 1.954         | 4.355              | 1.520                 | 14.980         | 6.824                   |
| Motociclismo                      | 771            | 25            | 32            | 170                            | 26                 | 8             | 1             | 14                 | 91                    | 195            | 109                     |
| Motonáutica                       | 37             | 7             | 2             | 4                              | 0                  | 1             | 0             | 0                  | 0                     | 1              | 2                       |
| Natación                          | 32.207         | 3.057         | 992           | 832                            | 943                | 2.005         | 660           | 1.382              | 1.388                 | 6.633          | 3.387                   |
| Orientación                       | 8.125          | 638           | 144           | 591                            | 83                 | 237           | 58            | 492                | 594                   | 93             | 405                     |
| Pádel                             | 27.234         | 2.457         | 1.066         | 518                            | 1.112              | 689           | 895           | 1.058              | 79                    | 8.430          | 2.015                   |
| Patinaje                          | 40.778         | 1.861         | 2.206         | 1.070                          | 1.283              | 1.591         | 1.238         | 1.432              | 1.269                 | 14.961         | 3.132                   |
| Pelota                            | 1.352          | 38            | 22            | 0                              | 0                  | 133           | 0             | 34                 | 23                    | 321            | 168                     |
| Pentatlón moderno                 | 238            | 0             | 0             | 34                             | 0                  | 0             | 4             | 17                 | 0                     | 150            | 0                       |
| Pesca y casting                   | 3.198          | 271           | 480           | 536                            | 51                 | 31            | 17            | 167                | 69                    | 264            | 491                     |
| Petanca                           | 3.452          | 351           | 55            | 34                             | 416                | 286           | 65            | 53                 | 61                    | 1.417          | 251                     |
| Piragüismo                        | 2.700          | 260           | 49            | 225                            | 81                 | 95            | 103           | 103                | 82                    | 96             | 228                     |
| Polo                              | 205            | 181           | 0             | 0                              | 0                  | 0             | 0             | 0                  | 0                     | 18             | 0                       |
| Remo                              | 4.477          | 465           | 71            | 64                             | 0                  | 0             | 405           | 0                  | 0                     | 1.004          | 547                     |
| Rugby                             | 5.817          | 638           | 175           | 245                            | 147                | 17            | 125           | 494                | 0                     | 1.124          | 618                     |
| Salvamento y socorrismo           | 7.440          | 399           | 206           | 75                             | 0                  | 61            | 212           | 3.864              | 222                   | 112            | 655                     |
| Squash                            | 285            | 4             | 0             | 12                             | 8                  | 17            | 6             | 23                 | 7                     | 42             | 14                      |
| Surfing                           | 21.651         | 1.567         | 7             | 1.234                          | 345                | 4.238         | 2.349         | 3                  | 1                     | 2.331          | 1.657                   |
| Taekwondo                         | 14.013         | 2.012         | 225           | 184                            | 385                | 537           | 101           | 479                | 713                   | 4.100          | 1.030                   |
| Tenis                             | 20.202         | 1.346         | 466           | 321                            | 668                | 566           | 245           | 283                | 281                   | 6.844          | 2.237                   |
| Tenis de mesa                     | 1.620          | 189           | 30            | 56                             | 63                 | 164           | 67            | 78                 | 29                    | 261            | 87                      |
| Tiro a vuelo                      | 117            | 17            | 3             | 0                              | 4                  | 10            | 0             | 2                  | 5                     | 1              | 25                      |
| Tiro con arco                     | 4.344          | 379           | 156           | 174                            | 193                | 105           | 54            | 334                | 213                   | 736            | 261                     |
| Tiro olímpico                     | 4.205          | 456           | 170           | 248                            | 82                 | 112           | 32            | 128                | 206                   | 1.153          | 284                     |
| Triatlón                          | 7.086          | 949           | 250           | 127                            | 266                | 293           | 73            | 267                | 225                   | 805            | 752                     |
| Vela                              | 4.093          | 291           | 20            | 46                             | 481                | 360           | 240           | 230                | 73                    | 634            | 569                     |
| Voleibol                          | 64.426         | 9.213         | 1.326         | 2.111                          | 1.683              | 3.177         | 919           | 919                | 2.971                 | 13.062         | 3.126                   |

Fuente: MCUD. CSD. Estadística de Deporte Federado

(1) Véase notas a los cuadros en el apartado Notas metodológicas

8.4.2. Licencias federadas según comunidad autónoma por federación y sexo. Mujeres. 2019 <sup>(1)</sup>

Conclusión

|                                   | Extremadura   | Galicia       | Madrid<br>(Comunidad<br>de) | Murcia<br>(Región de) | Navarra<br>(Comunidad<br>Foral de) | País Vasco    | Rioja (La)   | Ceuta      | Melilla      | Sin<br>territorializar |
|-----------------------------------|---------------|---------------|-----------------------------|-----------------------|------------------------------------|---------------|--------------|------------|--------------|------------------------|
| <b>TOTAL</b>                      | <b>16.230</b> | <b>65.544</b> | <b>146.999</b>              | <b>24.284</b>         | <b>23.024</b>                      | <b>74.524</b> | <b>8.364</b> | <b>964</b> | <b>2.443</b> | <b>743</b>             |
| Actividades subacuáticas          | 38            | 91            | 257                         | 242                   | 125                                | 414           | 25           | 9          | 38           | 0                      |
| Aeronáutica                       | 5             | 8             | 45                          | 10                    | 0                                  | 19            | 1            | 0          | 0            | 0                      |
| Ajedrez                           | 101           | 668           | 204                         | 107                   | 57                                 | 302           | 42           | 2          | 9            | 0                      |
| Atletismo                         | 787           | 4.343         | 4.756                       | 1.249                 | 824                                | 2.404         | 343          | 1          | 13           | 0                      |
| Automovilismo                     | 59            | 267           | 222                         | 57                    | 52                                 | 571           | 16           | 0          | 0            | 0                      |
| Bádminton                         | 178           | 523           | 298                         | 166                   | 74                                 | 68            | 12           | 48         | 63           | 0                      |
| Baile deportivo                   | 68            | 721           | 275                         | 138                   | 0                                  | 33            | 0            | 0          | 0            | 17                     |
| Baloncesto                        | 1.230         | 5.461         | 29.649                      | 1.168                 | 3.789                              | 18.126        | 2.263        | 147        | 342          | 0                      |
| Balonmano                         | 1.247         | 4.611         | 2.362                       | 628                   | 2.193                              | 2.368         | 397          | 157        | 113          | 0                      |
| Béisbol y sófbol                  | 0             | 59            | 157                         | 36                    | 60                                 | 81            | 0            | 0          | 0            | 0                      |
| Billar                            | 1             | 7             | 11                          | 1                     | 1                                  | 1             | 0            | 0          | 0            | 0                      |
| Bolos                             | 0             | 85            | 96                          | 0                     | 0                                  | 301           | 0            | 0          | 0            | 0                      |
| Boxeo                             | 4             | 528           | 628                         | 23                    | 1                                  | 86            | 10           | 0          | 0            | 17                     |
| Caza                              | 75            | 160           | 160                         | 122                   | 36                                 | 63            | 9            | 4          | 0            | 0                      |
| Ciclismo                          | 161           | 544           | 321                         | 119                   | 160                                | 404           | 40           | 1          | 6            | 0                      |
| Colombicultura                    | 321           | 26            | 92                          | 435                   | 0                                  | 0             | 0            | 0          | 56           | 0                      |
| Colombófila                       | 1             | 15            | 6                           | 3                     | 0                                  | 3             | 0            | 0          | 0            | 0                      |
| Deporte discapacidad física       | 10            | 5             | 42                          | 11                    | 1                                  | 24            | 1            | 0          | 0            | 0                      |
| Deporte discapacidad intelectual  | 33            | 184           | 548                         | 46                    | 16                                 | 56            | 13           | 0          | 0            | 0                      |
| Deporte para ciegos               | 2             | 14            | 86                          | 9                     | 15                                 | 28            | 0            | 0          | 0            | 0                      |
| Deporte para sordos               | 0             | 1             | 74                          | 0                     | 0                                  | 1             | 0            | 0          | 0            | 0                      |
| Deporte parálisis y daño cerebral | 74            | 12            | 45                          | 3                     | 8                                  | 41            | 3            | 0          | 0            | 0                      |
| Deportes de hielo                 | 0             | 0             | 363                         | 0                     | 44                                 | 140           | 87           | 0          | 0            | 7                      |
| Deportes de invierno              | 0             | 14            | 170                         | 0                     | 69                                 | 44            | 11           | 0          | 0            | 0                      |
| Esgrima                           | 22            | 214           | 604                         | 20                    | 36                                 | 79            | 31           | 0          | 0            | 0                      |
| Espeleología                      | 0             | 202           | 405                         | 156                   | 190                                | 0             | 123          | 0          | 0            | 514                    |
| Esquí náutico                     | 0             | 12            | 24                          | 0                     | 0                                  | 0             | 0            | 0          | 0            | 0                      |
| Fútbol                            | 1.557         | 6.391         | 7.568                       | 3.342                 | 1.501                              | 11.916        | 445          | 70         | 231          | 0                      |
| Fútbol americano                  | 0             | 30            | 115                         | 31                    | 0                                  | 21            | 0            | 0          | 0            | 0                      |
| Galgos                            | 64            | 0             | 94                          | 29                    | 2                                  | 0             | 1            | 0          | 0            | 0                      |
| Gimnasia                          | 132           | 4.870         | 6.007                       | 1.263                 | 1.555                              | 1.607         | 100          | 0          | 410          | 0                      |
| Golf                              | 582           | 2.892         | 23.997                      | 1.601                 | 1.009                              | 5.684         | 637          | 9          | 67           | 0                      |
| Halterofilia                      | 8             | 157           | 129                         | 2                     | 51                                 | 31            | 9            | 0          | 47           | 0                      |
| Hípica                            | 454           | 2.957         | 7.537                       | 762                   | 1.113                              | 3.233         | 286          | 0          | 0            | 0                      |
| Hockey                            | 0             | 183           | 1.080                       | 15                    | 0                                  | 1.205         | 0            | 0          | 0            | 0                      |
| Judo                              | 597           | 2.008         | 6.125                       | 498                   | 866                                | 1.003         | 450          | 0          | 69           | 0                      |
| Karate                            | 479           | 1.023         | 5.755                       | 202                   | 523                                | 829           | 267          | 24         | 46           | 0                      |
| Kickboxing y Muaythai             | 30            | 333           | 3                           | 39                    | 18                                 | 275           | 94           | 4          | 0            | 171                    |
| Luchas olímpicas                  | 46            | 137           | 625                         | 184                   | 27                                 | 34            | 17           | 0          | 0            | 0                      |
| Montaña y escalada                | 1.335         | 2.356         | 5.429                       | 3.880                 | 2.660                              | 13.121        | 316          | 170        | 2            | 0                      |
| Motociclismo                      | 4             | 17            | 39                          | 4                     | 16                                 | 14            | 6            | 0          | 0            | 0                      |
| Motonáutica                       | 0             | 4             | 7                           | 9                     | 0                                  | 0             | 0            | 0          | 0            | 0                      |
| Natación                          | 652           | 2.929         | 2.977                       | 630                   | 1.444                              | 1.583         | 571          | 34         | 108          | 0                      |
| Orientación                       | 266           | 1.349         | 856                         | 884                   | 269                                | 1.079         | 87           | 0          | 0            | 0                      |
| Pádel                             | 524           | 1.766         | 2.951                       | 268                   | 1.296                              | 1.796         | 1            | 51         | 262          | 0                      |
| Patínaje                          | 649           | 4.125         | 4.004                       | 550                   | 822                                | 242           | 343          | 0          | 0            | 0                      |
| Pelota                            | 0             | 24            | 10                          | 0                     | 275                                | 219           | 85           | 0          | 0            | 0                      |
| Pentatlón moderno                 | 0             | 33            | 0                           | 0                     | 0                                  | 0             | 0            | 0          | 0            | 0                      |
| Pesca y casting                   | 277           | 200           | 52                          | 178                   | 17                                 | 54            | 6            | 0          | 37           | 0                      |
| Petanca                           | 26            | 158           | 126                         | 40                    | 0                                  | 38            | 27           | 21         | 27           | 0                      |
| Piragüismo                        | 39            | 723           | 182                         | 214                   | 37                                 | 154           | 25           | 4          | 0            | 0                      |
| Polo                              | 0             | 0             | 6                           | 0                     | 0                                  | 0             | 0            | 0          | 0            | 0                      |
| Remo                              | 0             | 949           | 39                          | 22                    | 42                                 | 869           | 0            | 0          | 0            | 0                      |
| Rugby                             | 1             | 268           | 1.307                       | 189                   | 142                                | 327           | 0            | 0          | 0            | 0                      |
| Salvamento y socorrismo           | 111           | 397           | 822                         | 99                    | 0                                  | 171           | 0            | 22         | 12           | 0                      |
| Squash                            | 0             | 92            | 15                          | 4                     | 10                                 | 31            | 0            | 0          | 0            | 0                      |
| Surfing                           | 0             | 4.562         | 1.869                       | 435                   | 8                                  | 1.045         | 0            | 0          | 0            | 0                      |
| Taekwondo                         | 263           | 1.002         | 1.216                       | 593                   | 535                                | 431           | 147          | 56         | 4            | 0                      |
| Tenis                             | 122           | 960           | 4.540                       | 289                   | 194                                | 529           | 81           | 60         | 170          | 0                      |
| Tenis de mesa                     | 55            | 232           | 205                         | 30                    | 8                                  | 65            | 1            | 0          | 0            | 0                      |
| Tiro a vuelo                      | 6             | 3             | 29                          | 0                     | 3                                  | 5             | 0            | 4          | 0            | 0                      |
| Tiro con arco                     | 88            | 288           | 871                         | 150                   | 155                                | 137           | 22           | 7          | 21           | 0                      |
| Tiro olímpico                     | 76            | 432           | 0                           | 122                   | 100                                | 190           | 402          | 4          | 8            | 0                      |
| Triatlón                          | 156           | 565           | 1.328                       | 335                   | 276                                | 301           | 36           | 32         | 50           | 0                      |
| Vela                              | 50            | 438           | 91                          | 186                   | 27                                 | 317           | 0            | 23         | 17           | 0                      |
| Voleibol                          | 3.164         | 1.916         | 17.093                      | 2.456                 | 272                                | 311           | 475          | 0          | 215          | 17                     |

Fuente: MCUD. CSD. Estadística de Deporte Federado

(1) Véase notas a los cuadros en el apartado Notas metodológicas

8.5. Clubs deportivos federados y número medio de licencias por federación <sup>(1)</sup>

|                                   | VALORES ABSOLUTOS |               | DISTRIBUCIÓN PORCENTUAL |            | NÚMERO MEDIO DE LICENCIAS |             |
|-----------------------------------|-------------------|---------------|-------------------------|------------|---------------------------|-------------|
|                                   | 2018              | 2019          | 2018                    | 2019       | 2018                      | 2019        |
| <b>TOTAL</b>                      | <b>78.691</b>     | <b>75.455</b> | <b>100</b>              | <b>100</b> | <b>49,1</b>               | <b>52,3</b> |
| Actividades subacuáticas          | 988               | 964           | 1,3                     | 1,3        | 28,2                      | 28,5        |
| Aeronáutica                       | 512               | 513           | 0,7                     | 0,7        | 18,7                      | 24,9        |
| Ajedrez                           | 958               | 993           | 1,2                     | 1,3        | 29,6                      | 30,0        |
| Atletismo                         | 1.538             | 1.287         | 2,0                     | 1,7        | 55,5                      | 73,3        |
| Automovilismo                     | 593               | 591           | 0,8                     | 0,8        | 44,4                      | 44,3        |
| Bádminton                         | 268               | 293           | 0,3                     | 0,4        | 31,2                      | 32,3        |
| Baile deportivo                   | 169               | 193           | 0,2                     | 0,3        | 29,2                      | 28,2        |
| Baloncesto                        | 3.619             | 3.594         | 4,6                     | 4,8        | 106,4                     | 107,3       |
| Balonmano                         | 924               | 932           | 1,2                     | 1,2        | 107,3                     | 107,7       |
| Béisbol y sófbol                  | 84                | 84            | 0,1                     | 0,1        | 54,7                      | 58,8        |
| Billar                            | 215               | 222           | 0,3                     | 0,3        | 16,8                      | 14,4        |
| Bolos                             | 358               | 344           | 0,5                     | 0,5        | 27,3                      | 23,6        |
| Boxeo                             | 522               | 590           | 0,7                     | 0,8        | 22,6                      | 20,6        |
| Caza                              | 5.965             | 5.941         | 7,6                     | 7,9        | 53,2                      | 56,5        |
| Ciclismo                          | 3.808             | 3.878         | 4,8                     | 5,1        | 19,9                      | 19,3        |
| Colombicultura                    | 1.069             | 1.073         | 1,4                     | 1,4        | 25,2                      | 25,0        |
| Colombófila                       | 167               | 169           | 0,2                     | 0,2        | 17,7                      | 18,6        |
| Deporte discapacidad física       | 137               | 156           | 0,2                     | 0,2        | 11,3                      | 10,8        |
| Deporte discapacidad intelectual  | 232               | 268           | 0,3                     | 0,4        | 23,1                      | 23,8        |
| Deporte para ciegos               | 0                 | 0             | 0,0                     | 0,0        | -                         | -           |
| Deporte para sordos               | 47                | 47            | 0,1                     | 0,1        | 19,3                      | 16,4        |
| Deporte parálisis y daño cerebral | 127               | 118           | 0,2                     | 0,2        | 10,6                      | 12,8        |
| Deportes de hielo                 | 39                | 41            | 0,0                     | 0,1        | 50,0                      | 49,3        |
| Deportes de invierno              | 214               | 214           | 0,3                     | 0,3        | 17,5                      | 17,4        |
| Esgrima                           | 274               | 289           | 0,3                     | 0,4        | 22,6                      | 22,9        |
| Espeleología                      | 373               | 396           | 0,5                     | 0,5        | 26,8                      | 31,2        |
| Esquí náutico                     | 14                | 15            | 0,0                     | 0,0        | 60,9                      | 41,4        |
| Fútbol                            | 32.327            | 28.451        | 41,1                    | 37,7       | 32,9                      | 38,5        |
| Fútbol americano                  | 156               | 162           | 0,2                     | 0,2        | 45,4                      | 45,4        |
| Galgos                            | 502               | 500           | 0,6                     | 0,7        | 24,3                      | 25,0        |
| Gimnasia                          | 1.054             | 1.119         | 1,3                     | 1,5        | 47,2                      | 41,0        |
| Golf                              | 587               | 592           | 0,7                     | 0,8        | 461,7                     | 455,6       |
| Halterofilia                      | 115               | 135           | 0,1                     | 0,2        | 25,7                      | 24,6        |
| Hípica                            | 882               | 837           | 1,1                     | 1,1        | 57,6                      | 62,6        |
| Hockey                            | 116               | 140           | 0,1                     | 0,2        | 139,7                     | 117,2       |
| Judo                              | 1.024             | 1.033         | 1,3                     | 1,4        | 102,7                     | 104,7       |
| Karate                            | 1.438             | 1.441         | 1,8                     | 1,9        | 50,7                      | 52,3        |
| Kickboxing y Muaythai             | 498               | 491           | 0,6                     | 0,7        | 20,4                      | 22,0        |
| Luchas olímpicas                  | 303               | 478           | 0,4                     | 0,6        | 33,3                      | 22,6        |
| Montaña y escalada                | 2.807             | 2.845         | 3,6                     | 3,8        | 83,1                      | 87,3        |
| Motociclismo                      | 872               | 771           | 1,1                     | 1,0        | 16,8                      | 18,9        |
| Motonáutica                       | 217               | 221           | 0,3                     | 0,3        | 2,1                       | 2,1         |
| Natación                          | 853               | 846           | 1,1                     | 1,1        | 79,6                      | 82,1        |
| Orientación                       | 174               | 172           | 0,2                     | 0,2        | 109,3                     | 114,0       |
| Pádel                             | 1.162             | 1.258         | 1,5                     | 1,7        | 62,2                      | 60,3        |
| Patinaje                          | 1.381             | 1.465         | 1,8                     | 1,9        | 46,9                      | 44,9        |
| Pelota                            | 534               | 583           | 0,7                     | 0,8        | 25,3                      | 22,6        |
| Pentatlón moderno                 | 18                | 21            | 0,0                     | 0,0        | 29,9                      | 24,7        |
| Pesca y casting                   | 1.253             | 1.279         | 1,6                     | 1,7        | 41,8                      | 41,7        |
| Petanca                           | 636               | 673           | 0,8                     | 0,9        | 30,5                      | 26,6        |
| Piragüismo                        | 298               | 318           | 0,4                     | 0,4        | 34,1                      | 31,2        |
| Polo                              | 22                | 22            | 0,0                     | 0,0        | 38,8                      | 35,1        |
| Remo                              | 164               | 223           | 0,2                     | 0,3        | 65,2                      | 58,0        |
| Rugby                             | 332               | 332           | 0,4                     | 0,4        | 107,5                     | 113,8       |
| Salvamento y socorrismo           | 87                | 99            | 0,1                     | 0,1        | 158,7                     | 192,2       |
| Squash                            | 92                | 79            | 0,1                     | 0,1        | 22,9                      | 25,4        |
| Surfing                           | 179               | 180           | 0,2                     | 0,2        | 247,4                     | 267,7       |
| Taekwondo                         | 766               | 783           | 1,0                     | 1,0        | 57,1                      | 56,5        |
| Tenis                             | 1.190             | 1.121         | 1,5                     | 1,5        | 65,6                      | 63,4        |
| Tenis de mesa                     | 496               | 514           | 0,6                     | 0,7        | 22,7                      | 24,5        |
| Tiro a vuelo                      | 38                | 38            | 0,0                     | 0,1        | 51,2                      | 51,9        |
| Tiro con arco                     | 449               | 492           | 0,6                     | 0,7        | 39,2                      | 36,2        |
| Tiro olímpico                     | 424               | 458           | 0,5                     | 0,6        | 115,4                     | 97,7        |
| Triatlón                          | 1.128             | 1.108         | 1,4                     | 1,5        | 28,1                      | 29,0        |
| Vela                              | 342               | 348           | 0,4                     | 0,5        | 119,2                     | 55,0        |
| Voleibol                          | 561               | 622           | 0,7                     | 0,8        | 150,9                     | 138,0       |

Fuente: MCUD. CSD. Estadística de Deporte Federado

(1) Véase notas a los cuadros en el apartado Notas metodológicas

8.6. Clubs deportivos federados por comunidad autónoma <sup>(1)</sup>

|                                | 2018          | 2019          |
|--------------------------------|---------------|---------------|
| <b>VALORES ABSOLUTOS</b>       | <b>78.691</b> | <b>75.455</b> |
| Andalucía                      | 13.363        | 12.072        |
| Aragón                         | 6.317         | 4.567         |
| Asturias (Principado de)       | 2.218         | 1.942         |
| Baleares (Illes)               | 1.883         | 1.963         |
| Canarias                       | 3.126         | 3.624         |
| Cantabria                      | 1.429         | 1.567         |
| Castilla y León                | 4.494         | 4.133         |
| Castilla-La Mancha             | 4.500         | 4.729         |
| Cataluña                       | 9.029         | 10.763        |
| Comunitat Valenciana           | 7.188         | 6.239         |
| Extremadura                    | 3.002         | 2.630         |
| Galicia                        | 6.794         | 5.767         |
| Madrid (Comunidad de)          | 5.347         | 5.794         |
| Murcia (Región de)             | 3.747         | 2.890         |
| Navarra (Comunidad Foral de)   | 1.477         | 1.305         |
| País Vasco                     | 3.591         | 4.374         |
| Rioja (La)                     | 819           | 753           |
| Ceuta                          | 175           | 140           |
| Melilla                        | 177           | 151           |
| Sin territorializar            | 15            | 52            |
|                                | <b>2018</b>   | <b>2019</b>   |
| <b>DISTRIBUCIÓN PORCENTUAL</b> | <b>100</b>    | <b>100</b>    |
| Andalucía                      | 17,0          | 16,0          |
| Aragón                         | 8,0           | 6,1           |
| Asturias (Principado de)       | 2,8           | 2,6           |
| Baleares (Illes)               | 2,4           | 2,6           |
| Canarias                       | 4,0           | 4,8           |
| Cantabria                      | 1,8           | 2,1           |
| Castilla y León                | 5,7           | 5,5           |
| Castilla-La Mancha             | 5,7           | 6,3           |
| Cataluña                       | 11,5          | 14,3          |
| Comunitat Valenciana           | 9,1           | 8,3           |
| Extremadura                    | 3,8           | 3,5           |
| Galicia                        | 8,6           | 7,6           |
| Madrid (Comunidad de)          | 6,8           | 7,7           |
| Murcia (Región de)             | 4,8           | 3,8           |
| Navarra (Comunidad Foral de)   | 1,9           | 1,7           |
| País Vasco                     | 4,6           | 5,8           |
| Rioja (La)                     | 1,0           | 1,0           |
| Ceuta                          | 0,2           | 0,2           |
| Melilla                        | 0,2           | 0,2           |
| Sin territorializar            | 0,0           | 0,1           |

Fuente: MCUD. CSD. Estadística de Deporte Federado

(1) Véase notas a los cuadros en el apartado Notas metodológicas

8.7. Clubs deportivos federados según comunidad autónoma por federación. 2019 <sup>(1)</sup>

Continúa

|                                   | TOTAL         | Andalucía     | Aragón       | Asturias<br>(Principado<br>de) | Balears<br>(Illes) | Canarias     | Cantabria    | Castilla y<br>León | Castilla-La<br>Mancha | Cataluña      | Comunitat<br>Valenciana |
|-----------------------------------|---------------|---------------|--------------|--------------------------------|--------------------|--------------|--------------|--------------------|-----------------------|---------------|-------------------------|
| <b>TOTAL</b>                      | <b>75.455</b> | <b>12.072</b> | <b>4.567</b> | <b>1.942</b>                   | <b>1.963</b>       | <b>3.624</b> | <b>1.567</b> | <b>4.133</b>       | <b>4.729</b>          | <b>10.763</b> | <b>6.239</b>            |
| Actividades subacuáticas          | 964           | 162           | 18           | 36                             | 36                 | 107          | 14           | 30                 | 19                    | 108           | 108                     |
| Aeronáutica                       | 513           | 68            | 17           | 10                             | 14                 | 41           | 7            | 36                 | 29                    | 72            | 48                      |
| Ajedrez                           | 993           | 125           | 49           | 23                             | 34                 | 57           | 27           | 37                 | 32                    | 205           | 85                      |
| Atletismo                         | 1.287         | 204           | 36           | 36                             | 75                 | 54           | 46           | 78                 | 46                    | 125           | 91                      |
| Automovilismo                     | 591           | 74            | 14           | 27                             | 31                 | 90           | 29           | 33                 | 3                     | 69            | 46                      |
| Bádminton                         | 293           | 34            | 14           | 6                              | 17                 | 16           | 9            | 17                 | 29                    | 25            | 21                      |
| Baile deportivo                   | 193           | 15            | 13           | 0                              | 13                 | 5            | 1            | 2                  | 2                     | 50            | 52                      |
| Baloncesto                        | 3.594         | 293           | 208          | 134                            | 65                 | 113          | 40           | 519                | 153                   | 445           | 425                     |
| Balonmano                         | 932           | 121           | 30           | 42                             | 16                 | 39           | 27           | 57                 | 72                    | 115           | 117                     |
| Béisbol y sófbol                  | 84            | 12            | 2            | 3                              | 0                  | 15           | 3            | 0                  | 0                     | 12            | 7                       |
| Billar                            | 222           | 22            | 14           | 5                              | 8                  | 1            | 1            | 19                 | 6                     | 38            | 40                      |
| Bolos                             | 344           | 24            | 2            | 54                             | 4                  | 0            | 130          | 35                 | 1                     | 6             | 20                      |
| Boxeo                             | 590           | 50            | 3            | 18                             | 30                 | 55           | 20           | 36                 | 16                    | 42            | 65                      |
| Caza                              | 5.941         | 1.200         | 815          | 12                             | 95                 | 70           | 75           | 488                | 270                   | 905           | 541                     |
| Ciclismo                          | 3.878         | 640           | 145          | 119                            | 96                 | 155          | 95           | 163                | 155                   | 613           | 374                     |
| Colombicultura                    | 1.073         | 341           | 16           | 4                              | 10                 | 30           | 0            | 10                 | 48                    | 71            | 335                     |
| Colombófila                       | 169           | 34            | 4            | 7                              | 20                 | 27           | 5            | 7                  | 6                     | 9             | 18                      |
| Deporte discapacidad física       | 156           | 16            | 2            | 6                              | 3                  | 7            | 6            | 9                  | 9                     | 24            | 18                      |
| Deporte discapacidad intelectual  | 268           | 40            | 5            | 3                              | 4                  | 13           | 4            | 25                 | 24                    | 1             | 22                      |
| Deporte para ciegos               | 0             | 0             | 0            | 0                              | 0                  | 0            | 0            | 0                  | 0                     | 0             | 0                       |
| Deporte para sordos               | 47            | 11            | 1            | 1                              | 0                  | 3            | 1            | 3                  | 0                     | 8             | 5                       |
| Deporte parálisis y daño cerebral | 118           | 6             | 2            | 3                              | 2                  | 8            | 3            | 4                  | 2                     | 29            | 16                      |
| Deportes de hielo                 | 41            | 2             | 3            | 1                              | 0                  | 0            | 1            | 1                  | 0                     | 11            | 4                       |
| Deportes de invierno              | 214           | 20            | 18           | 20                             | 0                  | 0            | 12           | 14                 | 0                     | 40            | 6                       |
| Esgrima                           | 289           | 35            | 11           | 6                              | 4                  | 13           | 8            | 27                 | 22                    | 17            | 29                      |
| Espeleología                      | 396           | 57            | 15           | 6                              | 7                  | 19           | 20           | 35                 | 17                    | 56            | 51                      |
| Esquí náutico                     | 15            | 0             | 0            | 0                              | 2                  | 2            | 0            | 1                  | 1                     | 3             | 0                       |
| Fútbol                            | 28.451        | 5.103         | 2.176        | 608                            | 565                | 1.466        | 445          | 996                | 2.705                 | 4.069         | 1.151                   |
| Fútbol americano                  | 162           | 16            | 3            | 4                              | 3                  | 11           | 2            | 0                  | 4                     | 67            | 11                      |
| Galgos                            | 500           | 158           | 2            | 0                              | 0                  | 0            | 0            | 131                | 110                   | 0             | 1                       |
| Gimnasia                          | 1.119         | 135           | 22           | 35                             | 65                 | 51           | 21           | 54                 | 51                    | 151           | 148                     |
| Golf                              | 592           | 128           | 18           | 22                             | 23                 | 26           | 24           | 53                 | 25                    | 55            | 56                      |
| Halterofilia                      | 135           | 15            | 3            | 9                              | 10                 | 7            | 2            | 4                  | 5                     | 17            | 14                      |
| Hípica                            | 837           | 237           | 21           | 21                             | 37                 | 27           | 13           | 48                 | 28                    | 118           | 57                      |
| Hockey                            | 140           | 17            | 7            | 5                              | 3                  | 3            | 3            | 2                  | 1                     | 29            | 6                       |
| Judo                              | 1.033         | 50            | 39           | 38                             | 33                 | 88           | 25           | 51                 | 50                    | 150           | 78                      |
| Karate                            | 1.441         | 172           | 37           | 48                             | 30                 | 80           | 22           | 92                 | 65                    | 173           | 140                     |
| Kickboxing y Muaythai             | 491           | 79            | 19           | 14                             | 8                  | 33           | 13           | 24                 | 18                    | 50            | 59                      |
| Luchas olímpicas                  | 478           | 56            | 12           | 26                             | 26                 | 36           | 16           | 22                 | 33                    | 42            | 21                      |
| Montaña y escalada                | 2.845         | 372           | 204          | 110                            | 36                 | 205          | 100          | 228                | 138                   | 328           | 366                     |
| Motociclismo                      | 771           | 132           | 43           | 13                             | 24                 | 1            | 12           | 50                 | 46                    | 187           | 80                      |
| Motonáutica                       | 221           | 16            | 8            | 16                             | 12                 | 13           | 8            | 8                  | 8                     | 34            | 18                      |
| Natación                          | 846           | 114           | 24           | 23                             | 37                 | 54           | 19           | 37                 | 48                    | 124           | 99                      |
| Orientación                       | 172           | 18            | 6            | 5                              | 3                  | 7            | 2            | 14                 | 11                    | 3             | 18                      |
| Pádel                             | 1.258         | 173           | 43           | 24                             | 52                 | 76           | 27           | 59                 | 24                    | 278           | 145                     |
| Patinaje                          | 1.465         | 74            | 94           | 83                             | 35                 | 38           | 41           | 72                 | 31                    | 441           | 131                     |
| Pelota                            | 583           | 13            | 31           | 1                              | 0                  | 7            | 0            | 34                 | 18                    | 28            | 83                      |
| Pentatlón moderno                 | 21            | 0             | 0            | 11                             | 0                  | 0            | 1            | 2                  | 0                     | 5             | 0                       |
| Pesca y casting                   | 1.279         | 312           | 74           | 25                             | 19                 | 15           | 9            | 66                 | 94                    | 133           | 179                     |
| Petanca                           | 673           | 115           | 10           | 6                              | 58                 | 70           | 13           | 12                 | 16                    | 189           | 56                      |
| Piragüismo                        | 318           | 28            | 6            | 33                             | 19                 | 12           | 13           | 32                 | 11                    | 13            | 30                      |
| Polo                              | 22            | 14            | 0            | 0                              | 1                  | 0            | 0            | 0                  | 0                     | 3             | 0                       |
| Remo                              | 223           | 40            | 7            | 10                             | 0                  | 0            | 15           | 0                  | 0                     | 29            | 24                      |
| Rugby                             | 332           | 50            | 11           | 11                             | 14                 | 8            | 9            | 22                 | 4                     | 52            | 32                      |
| Salvamento y socorrismo           | 99            | 7             | 6            | 1                              | 0                  | 7            | 3            | 13                 | 5                     | 9             | 10                      |
| Squash                            | 79            | 4             | 0            | 4                              | 0                  | 4            | 4            | 5                  | 1                     | 27            | 3                       |
| Surfing                           | 180           | 17            | 0            | 16                             | 6                  | 46           | 19           | 0                  | 2                     | 14            | 27                      |
| Taekwondo                         | 783           | 129           | 16           | 7                              | 25                 | 36           | 8            | 29                 | 29                    | 174           | 86                      |
| Tenis                             | 1.121         | 160           | 33           | 20                             | 59                 | 54           | 18           | 55                 | 55                    | 189           | 155                     |
| Tenis de mesa                     | 514           | 83            | 9            | 9                              | 20                 | 34           | 11           | 23                 | 22                    | 126           | 28                      |
| Tiro a vuelo                      | 38            | 6             | 0            | 0                              | 2                  | 6            | 0            | 3                  | 7                     | 0             | 4                       |
| Tiro con arco                     | 492           | 63            | 17           | 18                             | 11                 | 20           | 8            | 40                 | 34                    | 70            | 38                      |
| Tiro olímpico                     | 458           | 77            | 38           | 20                             | 10                 | 24           | 15           | 62                 | 5                     | 11            | 58                      |
| Triatlón                          | 1.108         | 178           | 36           | 30                             | 63                 | 61           | 18           | 48                 | 33                    | 84            | 172                     |
| Vela                              | 348           | 25            | 6            | 9                              | 33                 | 20           | 11           | 10                 | 5                     | 68            | 53                      |
| Voleibol                          | 622           | 80            | 29           | 25                             | 35                 | 38           | 13           | 46                 | 25                    | 124           | 58                      |

Fuente: MCUD. CSD. Estadística de Deporte Federado

(1) Véase notas a los cuadros en el apartado Notas metodológicas

8.7. Clubs deportivos federados según comunidad autónoma por federación. 2019 <sup>(1)</sup>

Conclusión

|                                   | Extremadura  | Galicia      | Madrid<br>(Comunidad de) | Murcia<br>(Región de) | Navarra<br>(Comunidad<br>Foral de) | País Vasco   | Rioja (La) | Ceuta      | Melilla    | Sin<br>territorializar |
|-----------------------------------|--------------|--------------|--------------------------|-----------------------|------------------------------------|--------------|------------|------------|------------|------------------------|
| <b>TOTAL</b>                      | <b>2.630</b> | <b>5.767</b> | <b>5.794</b>             | <b>2.890</b>          | <b>1.305</b>                       | <b>4.374</b> | <b>753</b> | <b>140</b> | <b>151</b> | <b>52</b>              |
| Actividades subacuáticas          | 11           | 59           | 44                       | 94                    | 14                                 | 90           | 4          | 7          | 3          | 0                      |
| Aeronáutica                       | 23           | 23           | 66                       | 12                    | 12                                 | 23           | 9          | 1          | 2          | 0                      |
| Ajedrez                           | 28           | 93           | 81                       | 23                    | 16                                 | 64           | 12         | 1          | 1          | 0                      |
| Atletismo                         | 20           | 178          | 93                       | 85                    | 24                                 | 82           | 13         | 0          | 1          | 0                      |
| Automovilismo                     | 12           | 76           | 39                       | 5                     | 10                                 | 29           | 4          | 0          | 0          | 0                      |
| Bádminton                         | 21           | 20           | 28                       | 16                    | 4                                  | 13           | 2          | 1          | 0          | 0                      |
| Baile deportivo                   | 5            | 18           | 13                       | 3                     | 0                                  | 1            | 0          | 0          | 0          | 0                      |
| Baloncesto                        | 80           | 173          | 514                      | 56                    | 59                                 | 265          | 36         | 7          | 9          | 0                      |
| Balónmano                         | 43           | 64           | 47                       | 18                    | 33                                 | 58           | 21         | 6          | 6          | 0                      |
| Béisbol y sófbol                  | 0            | 7            | 6                        | 4                     | 6                                  | 7            | 0          | 0          | 0          | 0                      |
| Billar                            | 5            | 25           | 22                       | 7                     | 1                                  | 8            | 0          | 0          | 0          | 0                      |
| Bolos                             | 0            | 32           | 17                       | 0                     | 0                                  | 19           | 0          | 0          | 0          | 0                      |
| Boxeo                             | 11           | 56           | 104                      | 16                    | 0                                  | 65           | 3          | 0          | 0          | 0                      |
| Caza                              | 272          | 478          | 169                      | 109                   | 96                                 | 224          | 120        | 2          | 0          | 0                      |
| Ciclismo                          | 160          | 393          | 184                      | 150                   | 110                                | 285          | 30         | 4          | 7          | 0                      |
| Colombicultura                    | 34           | 7            | 26                       | 139                   | 0                                  | 0            | 0          | 0          | 2          | 0                      |
| Colombófila                       | 2            | 17           | 5                        | 5                     | 0                                  | 3            | 0          | 0          | 0          | 0                      |
| Deporte discapacidad física       | 6            | 9            | 18                       | 3                     | 2                                  | 18           | 0          | 0          | 0          | 0                      |
| Deporte discapacidad intelectual  | 7            | 24           | 66                       | 10                    | 2                                  | 16           | 2          | 0          | 0          | 0                      |
| Deporte para ciegos               | 0            | 0            | 0                        | 0                     | 0                                  | 0            | 0          | 0          | 0          | 0                      |
| Deporte para sordos               | 0            | 1            | 12                       | 0                     | 0                                  | 1            | 0          | 0          | 0          | 0                      |
| Deporte parálisis y daño cerebral | 12           | 4            | 9                        | 2                     | 2                                  | 12           | 2          | 0          | 0          | 0                      |
| Deportes de hielo                 | 0            | 0            | 7                        | 0                     | 1                                  | 8            | 2          | 0          | 0          | 0                      |
| Deportes de invierno              | 0            | 9            | 27                       | 0                     | 9                                  | 33           | 6          | 0          | 0          | 0                      |
| Esgrima                           | 3            | 23           | 68                       | 4                     | 5                                  | 12           | 2          | 0          | 0          | 0                      |
| Espeleología                      | 0            | 16           | 42                       | 21                    | 6                                  | 0            | 6          | 0          | 0          | 22                     |
| Esquí náutico                     | 0            | 4            | 2                        | 0                     | 0                                  | 0            | 0          | 0          | 0          | 0                      |
| Fútbol                            | 1.202        | 2.332        | 2.014                    | 1.299                 | 347                                | 1.566        | 269        | 82         | 56         | 0                      |
| Fútbol americano                  | 0            | 7            | 25                       | 6                     | 0                                  | 3            | 0          | 0          | 0          | 0                      |
| Galgos                            | 39           | 0            | 50                       | 7                     | 1                                  | 0            | 1          | 0          | 0          | 0                      |
| Gimnasia                          | 36           | 81           | 111                      | 38                    | 36                                 | 58           | 21         | 0          | 5          | 0                      |
| Golf                              | 12           | 25           | 64                       | 23                    | 8                                  | 24           | 4          | 0          | 2          | 0                      |
| Halterofilia                      | 1            | 12           | 15                       | 1                     | 8                                  | 8            | 1          | 0          | 3          | 0                      |
| Hípica                            | 20           | 61           | 63                       | 10                    | 29                                 | 39           | 8          | 0          | 0          | 0                      |
| Hockey                            | 0            | 16           | 18                       | 5                     | 0                                  | 25           | 0          | 0          | 0          | 0                      |
| Judo                              | 17           | 60           | 200                      | 23                    | 44                                 | 71           | 12         | 0          | 4          | 0                      |
| Karate                            | 43           | 59           | 325                      | 24                    | 26                                 | 82           | 17         | 1          | 5          | 0                      |
| Kickboxing y Muaythai             | 7            | 56           | 3                        | 14                    | 9                                  | 40           | 14         | 2          | 0          | 29                     |
| Luchas olímpicas                  | 10           | 43           | 65                       | 36                    | 6                                  | 22           | 6          | 0          | 0          | 0                      |
| Montaña y escalada                | 36           | 101          | 151                      | 150                   | 105                                | 194          | 17         | 1          | 3          | 0                      |
| Motociclismo                      | 21           | 46           | 31                       | 35                    | 5                                  | 35           | 10         | 0          | 0          | 0                      |
| Motonáutica                       | 2            | 32           | 15                       | 20                    | 0                                  | 6            | 0          | 3          | 2          | 0                      |
| Natación                          | 17           | 55           | 63                       | 31                    | 28                                 | 60           | 9          | 1          | 3          | 0                      |
| Orientación                       | 8            | 26           | 29                       | 15                    | 2                                  | 3            | 2          | 0          | 0          | 0                      |
| Pádel                             | 46           | 91           | 112                      | 29                    | 32                                 | 38           | 0          | 3          | 6          | 0                      |
| Patinaje                          | 34           | 151          | 126                      | 37                    | 25                                 | 47           | 5          | 0          | 0          | 0                      |
| Pelota                            | 0            | 10           | 29                       | 7                     | 57                                 | 249          | 16         | 0          | 0          | 0                      |
| Pentatlón moderno                 | 0            | 2            | 0                        | 0                     | 0                                  | 0            | 0          | 0          | 0          | 0                      |
| Pesca y casting                   | 142          | 64           | 24                       | 51                    | 7                                  | 48           | 10         | 1          | 6          | 0                      |
| Petanca                           | 7            | 47           | 24                       | 30                    | 0                                  | 9            | 4          | 3          | 4          | 0                      |
| Piragüismo                        | 5            | 61           | 11                       | 15                    | 4                                  | 21           | 3          | 1          | 0          | 0                      |
| Polo                              | 0            | 0            | 4                        | 0                     | 0                                  | 0            | 0          | 0          | 0          | 0                      |
| Remo                              | 0            | 49           | 5                        | 4                     | 2                                  | 38           | 0          | 0          | 0          | 0                      |
| Rugby                             | 8            | 17           | 46                       | 11                    | 7                                  | 30           | 0          | 0          | 0          | 0                      |
| Salvamento y socorrismo           | 5            | 12           | 14                       | 4                     | 0                                  | 2            | 0          | 0          | 1          | 0                      |
| Squash                            | 0            | 10           | 2                        | 4                     | 3                                  | 8            | 0          | 0          | 0          | 0                      |
| Surfing                           | 0            | 25           | 3                        | 1                     | 1                                  | 3            | 0          | 0          | 0          | 0                      |
| Taekwondo                         | 11           | 56           | 82                       | 28                    | 24                                 | 34           | 7          | 1          | 1          | 0                      |
| Tenis                             | 26           | 76           | 114                      | 33                    | 14                                 | 43           | 9          | 4          | 4          | 0                      |
| Tenis de mesa                     | 17           | 46           | 45                       | 14                    | 7                                  | 17           | 3          | 0          | 0          | 0                      |
| Tiro a vuelo                      | 2            | 3            | 3                        | 0                     | 0                                  | 1            | 0          | 1          | 0          | 0                      |
| Tiro con arco                     | 19           | 47           | 42                       | 10                    | 12                                 | 30           | 8          | 1          | 4          | 0                      |
| Tiro olímpico                     | 18           | 36           | 0                        | 7                     | 9                                  | 59           | 5          | 2          | 2          | 0                      |
| Triatlón                          | 20           | 61           | 116                      | 39                    | 32                                 | 100          | 9          | 2          | 6          | 0                      |
| Vela                              | 7            | 49           | 10                       | 26                    | 0                                  | 13           | 0          | 2          | 1          | 0                      |
| Voleibol                          | 37           | 33           | 31                       | 21                    | 3                                  | 12           | 9          | 0          | 2          | 1                      |

Fuente: MCUD. CSD. Estadística de Deporte Federado

(1) Véase notas a los cuadros en el apartado Notas metodológicas

8.8. Deportistas de Alto Nivel (DAN) según sexo por federación<sup>(1)</sup>

Continúa

|                                   | VALORES ABSOLUTOS |              |              |              |              |              |
|-----------------------------------|-------------------|--------------|--------------|--------------|--------------|--------------|
|                                   | TOTAL             |              | Hombres      |              | Mujeres      |              |
|                                   | 2018              | 2019         | 2018         | 2019         | 2018         | 2019         |
| <b>TOTAL</b>                      | <b>4.962</b>      | <b>5.337</b> | <b>3.114</b> | <b>3.336</b> | <b>1.848</b> | <b>2.001</b> |
| Actividades subacuáticas          | 42                | 48           | 22           | 25           | 20           | 23           |
| Aeronáutica                       | 56                | 66           | 50           | 58           | 6            | 8            |
| Ajedrez                           | 7                 | 16           | 3            | 9            | 4            | 7            |
| Atletismo                         | 246               | 276          | 147          | 167          | 99           | 109          |
| Automovilismo                     | 3                 | 5            | 3            | 4            | 0            | 1            |
| Bádminton                         | 16                | 17           | 5            | 5            | 11           | 12           |
| Baile deportivo                   | 3                 | 1            | 1            | 0            | 2            | 1            |
| Baloncesto                        | 284               | 281          | 145          | 145          | 139          | 136          |
| Balonmano                         | 266               | 270          | 176          | 170          | 90           | 100          |
| Béisbol y sófbol                  | 44                | 44           | 44           | 44           | 0            | 0            |
| Billar                            | 26                | 28           | 21           | 22           | 5            | 6            |
| Bolos                             | 0                 | 1            | 0            | 1            | 0            | 0            |
| Boxeo                             | 4                 | 8            | 4            | 6            | 0            | 2            |
| Caza                              | 17                | 22           | 11           | 15           | 6            | 7            |
| Ciclismo                          | 150               | 152          | 115          | 115          | 35           | 37           |
| Colombicultura                    | 0                 | 0            | 0            | 0            | 0            | 0            |
| Colombófila                       | 0                 | 0            | 0            | 0            | 0            | 0            |
| Deporte discapacidad física       | 58                | 56           | 49           | 47           | 9            | 9            |
| Deporte discapacidad intelectual  | 16                | 21           | 13           | 17           | 3            | 4            |
| Deporte para ciegos               | 82                | 92           | 63           | 70           | 19           | 22           |
| Deporte para sordos               | 19                | 44           | 16           | 30           | 3            | 14           |
| Deporte parálisis y daño cerebral | 10                | 8            | 10           | 8            | 0            | 0            |
| Deportes de hielo                 | 13                | 12           | 7            | 7            | 6            | 5            |
| Deportes de invierno              | 17                | 19           | 9            | 11           | 8            | 8            |
| Esgrima                           | 34                | 35           | 20           | 21           | 14           | 14           |
| Espeleología                      | 0                 | 0            | 0            | 0            | 0            | 0            |
| Esquí náutico                     | 0                 | 0            | 0            | 0            | 0            | 0            |
| Fútbol                            | 211               | 205          | 80           | 73           | 131          | 132          |
| Fútbol americano                  | 0                 | 0            | 0            | 0            | 0            | 0            |
| Galgos                            | 0                 | 0            | 0            | 0            | 0            | 0            |
| Gimnasia                          | 72                | 67           | 25           | 21           | 47           | 46           |
| Golf                              | 56                | 56           | 25           | 24           | 31           | 32           |
| Halterofilia                      | 34                | 34           | 16           | 16           | 18           | 18           |
| Hípica                            | 89                | 107          | 40           | 56           | 49           | 51           |
| Hockey                            | 146               | 156          | 90           | 91           | 56           | 65           |
| Judo                              | 133               | 153          | 89           | 101          | 44           | 52           |
| Karate                            | 81                | 98           | 47           | 56           | 34           | 42           |
| Kickboxing y Muaythai             | 16                | 29           | 12           | 21           | 4            | 8            |
| Luchas olímpicas                  | 52                | 54           | 27           | 28           | 25           | 26           |
| Montaña y escalada                | 84                | 88           | 47           | 50           | 37           | 38           |
| Motociclismo                      | 97                | 106          | 85           | 94           | 12           | 12           |
| Motonáutica                       | 3                 | 3            | 2            | 2            | 1            | 1            |
| Natación                          | 310               | 331          | 137          | 131          | 173          | 200          |
| Orientación                       | 6                 | 9            | 4            | 7            | 2            | 2            |
| Pádel                             | 88                | 88           | 42           | 42           | 46           | 46           |
| Patinaje                          | 329               | 385          | 194          | 226          | 135          | 159          |
| Pelota                            | 120               | 114          | 94           | 88           | 26           | 26           |
| Pentatlón moderno                 | 6                 | 5            | 2            | 2            | 4            | 3            |
| Pesca y casting                   | 123               | 123          | 104          | 105          | 19           | 18           |
| Petanca                           | 41                | 41           | 24           | 24           | 17           | 17           |
| Piragüismo                        | 271               | 280          | 190          | 195          | 81           | 85           |
| Polo                              | 0                 | 0            | 0            | 0            | 0            | 0            |
| Remo                              | 79                | 89           | 64           | 71           | 15           | 18           |
| Rugby                             | 200               | 243          | 141          | 180          | 59           | 63           |
| Salvamento y socorrismo           | 66                | 68           | 36           | 38           | 30           | 30           |
| Squash                            | 10                | 13           | 9            | 11           | 1            | 2            |
| Surfing                           | 56                | 51           | 43           | 37           | 13           | 14           |
| Taekwondo                         | 92                | 106          | 45           | 50           | 47           | 56           |
| Tenis                             | 63                | 67           | 34           | 37           | 29           | 30           |
| Tenis de mesa                     | 26                | 24           | 18           | 17           | 8            | 7            |
| Tiro a vuelo                      | 46                | 47           | 33           | 33           | 13           | 14           |
| Tiro con arco                     | 52                | 51           | 28           | 30           | 24           | 21           |
| Tiro olímpico                     | 132               | 127          | 108          | 107          | 24           | 20           |
| Triatlón                          | 65                | 75           | 42           | 46           | 23           | 29           |
| Vela                              | 261               | 287          | 181          | 205          | 80           | 82           |
| Voleibol                          | 33                | 35           | 22           | 24           | 11           | 11           |

Fuente: MCUD. CSD. Estadística de Deporte Federado

(1) Véase notas a los cuadros en el apartado Notas metodológicas

8.8. Deportistas de Alto Nivel (DAN) según sexo por federación<sup>(1)</sup>

Conclusión

|                                   | DISTRIBUCIÓN PORCENTUAL |            |             |             |             |             |
|-----------------------------------|-------------------------|------------|-------------|-------------|-------------|-------------|
|                                   | TOTAL                   |            | Hombres     |             | Mujeres     |             |
|                                   | 2018                    | 2019       | 2018        | 2019        | 2018        | 2019        |
| <b>TOTAL</b>                      | <b>100</b>              | <b>100</b> | <b>62,8</b> | <b>62,5</b> | <b>37,2</b> | <b>37,5</b> |
| Actividades subacuáticas          | 100                     | 100        | 52,4        | 52,1        | 47,6        | 47,9        |
| Aeronáutica                       | 100                     | 100        | 89,3        | 87,9        | 10,7        | 12,1        |
| Ajedrez                           | 100                     | 100        | 42,9        | 56,3        | 57,1        | 43,8        |
| Atletismo                         | 100                     | 100        | 59,8        | 60,5        | 40,2        | 39,5        |
| Automovilismo                     | 100                     | 100        | 100,0       | 80,0        | 0,0         | 20,0        |
| Bádminton                         | 100                     | 100        | 31,3        | 29,4        | 68,8        | 70,6        |
| Baile deportivo                   | 100                     | 100        | 33,3        | 0,0         | 66,7        | 100,0       |
| Baloncesto                        | 100                     | 100        | 51,1        | 51,6        | 48,9        | 48,4        |
| Balonmano                         | 100                     | 100        | 66,2        | 63,0        | 33,8        | 37,0        |
| Béisbol y sófbol                  | 100                     | 100        | 100,0       | 100,0       | 0,0         | 0,0         |
| Billar                            | 100                     | 100        | 80,8        | 78,6        | 19,2        | 21,4        |
| Bolos                             | -                       | 100        | -           | 100,0       | -           | 0,0         |
| Boxeo                             | 100                     | 100        | 100,0       | 75,0        | 0,0         | 25,0        |
| Caza                              | 100                     | 100        | 64,7        | 68,2        | 35,3        | 31,8        |
| Ciclismo                          | 100                     | 100        | 76,7        | 75,7        | 23,3        | 24,3        |
| Colombicultura                    | -                       | -          | -           | -           | -           | -           |
| Colombófila                       | -                       | -          | -           | -           | -           | -           |
| Deporte discapacidad física       | 100                     | 100        | 84,5        | 83,9        | 15,5        | 16,1        |
| Deporte discapacidad intelectual  | 100                     | 100        | 81,3        | 81,0        | 18,8        | 19,0        |
| Deporte para ciegos               | 100                     | 100        | 76,8        | 76,1        | 23,2        | 23,9        |
| Deporte para sordos               | 100                     | 100        | 84,2        | 68,2        | 15,8        | 31,8        |
| Deporte parálisis y daño cerebral | 100                     | 100        | 100,0       | 100,0       | 0,0         | 0,0         |
| Deportes de hielo                 | 100                     | 100        | 53,8        | 58,3        | 46,2        | 41,7        |
| Deportes de invierno              | 100                     | 100        | 52,9        | 57,9        | 47,1        | 42,1        |
| Esgrima                           | 100                     | 100        | 58,8        | 60,0        | 41,2        | 40,0        |
| Espeleología                      | -                       | -          | -           | -           | -           | -           |
| Esquí náutico                     | -                       | -          | -           | -           | -           | -           |
| Fútbol                            | 100                     | 100        | 37,9        | 35,6        | 62,1        | 64,4        |
| Fútbol americano                  | -                       | -          | -           | -           | -           | -           |
| Galgos                            | -                       | -          | -           | -           | -           | -           |
| Gimnasia                          | 100                     | 100        | 34,7        | 31,3        | 65,3        | 68,7        |
| Golf                              | 100                     | 100        | 44,6        | 42,9        | 55,4        | 57,1        |
| Halterofilia                      | 100                     | 100        | 47,1        | 47,1        | 52,9        | 52,9        |
| Hípica                            | 100                     | 100        | 44,9        | 52,3        | 55,1        | 47,7        |
| Hockey                            | 100                     | 100        | 61,6        | 58,3        | 38,4        | 41,7        |
| Judo                              | 100                     | 100        | 66,9        | 66,0        | 33,1        | 34,0        |
| Karate                            | 100                     | 100        | 58,0        | 57,1        | 42,0        | 42,9        |
| Kickboxing y Muaythai             | 100                     | 100        | 75,0        | 72,4        | 25,0        | 27,6        |
| Luchas olímpicas                  | 100                     | 100        | 51,9        | 51,9        | 48,1        | 48,1        |
| Montaña y escalada                | 100                     | 100        | 56,0        | 56,8        | 44,0        | 43,2        |
| Motociclismo                      | 100                     | 100        | 87,6        | 88,7        | 12,4        | 11,3        |
| Motonáutica                       | 100                     | 100        | 66,7        | 66,7        | 33,3        | 33,3        |
| Natación                          | 100                     | 100        | 44,2        | 39,6        | 55,8        | 60,4        |
| Orientación                       | 100                     | 100        | 66,7        | 77,8        | 33,3        | 22,2        |
| Pádel                             | 100                     | 100        | 47,7        | 47,7        | 52,3        | 52,3        |
| Patinaje                          | 100                     | 100        | 59,0        | 58,7        | 41,0        | 41,3        |
| Pelota                            | 100                     | 100        | 78,3        | 77,2        | 21,7        | 22,8        |
| Pentatlón moderno                 | 100                     | 100        | 33,3        | 40,0        | 66,7        | 60,0        |
| Pesca y casting                   | 100                     | 100        | 84,6        | 85,4        | 15,4        | 14,6        |
| Petanca                           | 100                     | 100        | 58,5        | 58,5        | 41,5        | 41,5        |
| Piragüismo                        | 100                     | 100        | 70,1        | 69,6        | 29,9        | 30,4        |
| Polo                              | -                       | -          | -           | -           | -           | -           |
| Remo                              | 100                     | 100        | 81,0        | 79,8        | 19,0        | 20,2        |
| Rugby                             | 100                     | 100        | 70,5        | 74,1        | 29,5        | 25,9        |
| Salvamento y socorrismo           | 100                     | 100        | 54,5        | 55,9        | 45,5        | 44,1        |
| Squash                            | 100                     | 100        | 90,0        | 84,6        | 10,0        | 15,4        |
| Surfing                           | 100                     | 100        | 76,8        | 72,5        | 23,2        | 27,5        |
| Taekwondo                         | 100                     | 100        | 48,9        | 47,2        | 51,1        | 52,8        |
| Tenis                             | 100                     | 100        | 54,0        | 55,2        | 46,0        | 44,8        |
| Tenis de mesa                     | 100                     | 100        | 69,2        | 70,8        | 30,8        | 29,2        |
| Tiro a vuelo                      | 100                     | 100        | 71,7        | 70,2        | 28,3        | 29,8        |
| Tiro con arco                     | 100                     | 100        | 53,8        | 58,8        | 46,2        | 41,2        |
| Tiro olímpico                     | 100                     | 100        | 81,8        | 84,3        | 18,2        | 15,7        |
| Triatlón                          | 100                     | 100        | 64,6        | 61,3        | 35,4        | 38,7        |
| Vela                              | 100                     | 100        | 69,3        | 71,4        | 30,7        | 28,6        |
| Voleibol                          | 100                     | 100        | 66,7        | 68,6        | 33,3        | 31,4        |

Fuente: MCUD. CSD. Estadística de Deporte Federado

(1) Véase notas a los cuadros en el apartado Notas metodológicas



8.9. Participación en competiciones estatales e internacionales por federación <sup>(1)</sup>

|                                   | TOTAL        |              | COMPETICIONES ESTATALES |              | COMPETICIONES INTERNACIONALES |              |
|-----------------------------------|--------------|--------------|-------------------------|--------------|-------------------------------|--------------|
|                                   | 2018         | 2019         | 2018                    | 2019         | 2018                          | 2019         |
| <b>TOTAL</b>                      | <b>6.110</b> | <b>6.978</b> | <b>2.999</b>            | <b>3.517</b> | <b>3.111</b>                  | <b>3.461</b> |
| Actividades subacuáticas          | 32           | 27           | 21                      | 17           | 11                            | 10           |
| Aeronáutica                       | 145          | 130          | 92                      | 65           | 53                            | 65           |
| Ajedrez                           | 34           | 35           | 22                      | 23           | 12                            | 12           |
| Atletismo                         | 94           | 91           | 57                      | 58           | 37                            | 33           |
| Automovilismo                     | 176          | 204          | 115                     | 139          | 61                            | 65           |
| Bádminton                         | 152          | 142          | 64                      | 63           | 88                            | 79           |
| Baile deportivo                   | 44           | 39           | 16                      | 16           | 28                            | 23           |
| Baloncesto                        | 38           | 24           | 16                      | 0            | 22                            | 24           |
| Balonmano                         | 63           | 67           | 45                      | 50           | 18                            | 17           |
| Béisbol y sófbol                  | 15           | 17           | 9                       | 8            | 6                             | 9            |
| Billar                            | 81           | 97           | 42                      | 43           | 39                            | 54           |
| Bolos                             | 211          | 227          | 204                     | 220          | 7                             | 7            |
| Boxeo                             | 50           | 44           | 16                      | 17           | 34                            | 27           |
| Caza                              | 29           | 56           | 17                      | 29           | 12                            | 27           |
| Ciclismo                          | 130          | 153          | 59                      | 61           | 71                            | 92           |
| Colombicultura                    | 4            | 4            | 4                       | 4            | 0                             | 0            |
| Colombófila                       | 27           | 29           | 24                      | 24           | 3                             | 5            |
| Deporte discapacidad física       | 52           | 70           | 31                      | 38           | 21                            | 32           |
| Deporte discapacidad intelectual  | 28           | 29           | 21                      | 21           | 7                             | 8            |
| Deporte para ciegos               | 76           | 13           | 51                      | 0            | 25                            | 13           |
| Deporte para sordos               | 30           | 35           | 16                      | 19           | 14                            | 16           |
| Deporte parálisis y daño cerebral | 19           | 24           | 10                      | 12           | 9                             | 12           |
| Deportes de hielo                 | 70           | 82           | 15                      | 17           | 55                            | 65           |
| Deportes de invierno              | 112          | 102          | 101                     | 86           | 11                            | 16           |
| Esgrima                           | 178          | 178          | 61                      | 61           | 117                           | 117          |
| Espeleología                      | 0            | 0            | 0                       | 0            | 0                             | 0            |
| Esquí náutico                     | 18           | 23           | 8                       | 8            | 10                            | 15           |
| Fútbol                            | 114          | 47           | 37                      | 26           | 77                            | 21           |
| Fútbol americano                  | 14           | 18           | 12                      | 11           | 2                             | 7            |
| Galgos                            | 4            | 5            | 4                       | 5            | 0                             | 0            |
| Gimnasia                          | 83           | 66           | 24                      | 0            | 59                            | 66           |
| Golf                              | 82           | 80           | 44                      | 44           | 38                            | 36           |
| Halterofilia                      | 39           | 45           | 16                      | 18           | 23                            | 27           |
| Hípica                            | 601          | 618          | 324                     | 343          | 277                           | 275          |
| Hockey                            | 33           | 37           | 27                      | 29           | 6                             | 8            |
| Judo                              | 117          | 128          | 51                      | 60           | 66                            | 68           |
| Karate                            | 26           | 24           | 4                       | 4            | 22                            | 20           |
| Kickboxing y Muaythai             | 25           | 21           | 6                       | 6            | 19                            | 15           |
| Luchas olímpicas                  | 110          | 143          | 44                      | 49           | 66                            | 94           |
| Montaña y escalada                | 98           | 97           | 39                      | 40           | 59                            | 57           |
| Motociclismo                      | 571          | 556          | 113                     | 103          | 458                           | 453          |
| Motonáutica                       | 36           | 38           | 15                      | 14           | 21                            | 24           |
| Natación                          | 149          | 148          | 39                      | 33           | 110                           | 115          |
| Orientación                       | 29           | 35           | 18                      | 22           | 11                            | 13           |
| Pádel                             | 25           | 25           | 23                      | 23           | 2                             | 2            |
| Patinaje                          | 262          | 300          | 96                      | 103          | 166                           | 197          |
| Pelota                            | 33           | 36           | 28                      | 28           | 5                             | 8            |
| Pentatlón moderno                 | 17           | 9            | 2                       | 0            | 15                            | 9            |
| Pesca y casting                   | 81           | 81           | 52                      | 52           | 29                            | 29           |
| Petanca                           | 116          | 26           | 107                     | 16           | 9                             | 10           |
| Piragüismo                        | 168          | 173          | 130                     | 132          | 38                            | 41           |
| Polo                              | 72           | 74           | 70                      | 73           | 2                             | 1            |
| Remo                              | 34           | 40           | 21                      | 27           | 13                            | 13           |
| Rugby                             | 24           | 24           | 12                      | 12           | 12                            | 12           |
| Salvamento y socorrismo           | 13           | 21           | 9                       | 10           | 4                             | 11           |
| Squash                            | 48           | 40           | 41                      | 27           | 7                             | 13           |
| Surfing                           | 183          | 184          | 14                      | 15           | 169                           | 169          |
| Taekwondo                         | 39           | 49           | 10                      | 18           | 29                            | 31           |
| Tenis                             | 34           | 32           | 11                      | 11           | 23                            | 21           |
| Tenis de mesa                     | 56           | 60           | 17                      | 17           | 39                            | 43           |
| Tiro a vuelo                      | 149          | 155          | 75                      | 81           | 74                            | 74           |
| Tiro con arco                     | 67           | 62           | 22                      | 23           | 45                            | 39           |
| Tiro olímpico                     | 148          | 943          | 124                     | 751          | 24                            | 192          |
| Triatlón                          | 132          | 146          | 58                      | 65           | 74                            | 81           |
| Vela                              | 174          | 243          | 72                      | 76           | 102                           | 167          |
| Voleibol                          | 196          | 207          | 51                      | 51           | 145                           | 156          |

Fuente: MCUD. CSD. Estadística de Deporte Federado

(1) Véase notas a los cuadros en el apartado Notas metodológicas

8.10. Participación en competiciones estatales e internacionales por tipo y federación. 2019 <sup>(1)</sup>

|                                   | TOTAL        | COMPETICIONES ESTATALES |            |                       |              | COMPETICIONES INTERNACIONALES |                       |                       |              |
|-----------------------------------|--------------|-------------------------|------------|-----------------------|--------------|-------------------------------|-----------------------|-----------------------|--------------|
|                                   |              | Total                   | Ligas      | Campeonatos de España | Otros        | Total                         | Campeonatos del mundo | Campeonatos de Europa | Otros        |
| <b>TOTAL</b>                      | <b>6.978</b> | <b>3.517</b>            | <b>222</b> | <b>1.347</b>          | <b>1.948</b> | <b>3.461</b>                  | <b>428</b>            | <b>499</b>            | <b>2.534</b> |
| Actividades subacuáticas          | 27           | 17                      | 2          | 14                    | 1            | 10                            | 5                     | 4                     | 1            |
| Aeronáutica                       | 130          | 65                      | 6          | 28                    | 31           | 65                            | 16                    | 7                     | 42           |
| Ajedrez                           | 35           | 23                      | 0          | 23                    | 0            | 12                            | 6                     | 4                     | 2            |
| Atletismo                         | 91           | 58                      | 4          | 20                    | 34           | 33                            | 4                     | 6                     | 23           |
| Automovilismo                     | 204          | 139                     | 0          | 126                   | 13           | 65                            | 0                     | 0                     | 65           |
| Bádminton                         | 142          | 63                      | 3          | 8                     | 52           | 79                            | 3                     | 3                     | 73           |
| Baile deportivo                   | 39           | 16                      | 0          | 16                    | 0            | 23                            | 13                    | 8                     | 2            |
| Baloncesto                        | 24           | 0                       | 0          | 0                     | 0            | 24                            | 0                     | 11                    | 13           |
| Balonmano                         | 67           | 50                      | 5          | 22                    | 23           | 17                            | 4                     | 6                     | 7            |
| Béisbol y sófbol                  | 17           | 8                       | 3          | 2                     | 3            | 9                             | 1                     | 3                     | 5            |
| Billar                            | 97           | 43                      | 2          | 26                    | 15           | 54                            | 6                     | 31                    | 17           |
| Bolos                             | 227          | 220                     | 6          | 91                    | 123          | 7                             | 3                     | 0                     | 4            |
| Boxeo                             | 44           | 17                      | 1          | 14                    | 2            | 27                            | 1                     | 8                     | 18           |
| Caza                              | 56           | 29                      | 0          | 21                    | 8            | 27                            | 8                     | 6                     | 13           |
| Ciclismo                          | 153          | 61                      | 21         | 23                    | 17           | 92                            | 21                    | 18                    | 53           |
| Colombicultura                    | 4            | 4                       | 0          | 2                     | 2            | 0                             | 0                     | 0                     | 0            |
| Colombófila                       | 29           | 24                      | 0          | 9                     | 15           | 5                             | 0                     | 2                     | 3            |
| Deporte discapacidad física       | 70           | 38                      | 3          | 26                    | 9            | 32                            | 9                     | 4                     | 19           |
| Deporte discapacidad intelectual  | 29           | 21                      | 0          | 21                    | 0            | 8                             | 5                     | 2                     | 1            |
| Deporte para ciegos               | 13           | 0                       | 0          | 0                     | 0            | 13                            | 0                     | 0                     | 13           |
| Deporte para sordos               | 35           | 19                      | 0          | 12                    | 7            | 16                            | 5                     | 3                     | 8            |
| Deporte parálisis y daño cerebral | 24           | 12                      | 1          | 10                    | 1            | 12                            | 3                     | 1                     | 8            |
| Deportes de hielo                 | 82           | 17                      | 3          | 7                     | 7            | 65                            | 14                    | 3                     | 48           |
| Deportes de invierno              | 102          | 86                      | 0          | 27                    | 59           | 16                            | 0                     | 0                     | 16           |
| Esgrima                           | 178          | 61                      | 36         | 24                    | 1            | 117                           | 3                     | 4                     | 110          |
| Espeleología                      | 0            | 0                       | 0          | 0                     | 0            | 0                             | 0                     | 0                     | 0            |
| Esquí náutico                     | 23           | 8                       | 0          | 8                     | 0            | 15                            | 6                     | 9                     | 0            |
| Fútbol                            | 47           | 26                      | 0          | 0                     | 26           | 21                            | 0                     | 0                     | 21           |
| Fútbol americano                  | 18           | 11                      | 5          | 5                     | 1            | 7                             | 0                     | 1                     | 6            |
| Galgos                            | 5            | 5                       | 0          | 2                     | 3            | 0                             | 0                     | 0                     | 0            |
| Gimnasia                          | 66           | 0                       | 0          | 0                     | 0            | 66                            | 8                     | 8                     | 50           |
| Golf                              | 80           | 44                      | 0          | 32                    | 12           | 36                            | 2                     | 6                     | 28           |
| Halterofilia                      | 45           | 18                      | 8          | 4                     | 6            | 27                            | 6                     | 10                    | 11           |
| Hípica                            | 618          | 343                     | 4          | 30                    | 309          | 275                           | 6                     | 21                    | 248          |
| Hockey                            | 37           | 29                      | 4          | 16                    | 9            | 8                             | 0                     | 4                     | 4            |
| Judo                              | 128          | 60                      | 2          | 16                    | 42           | 68                            | 8                     | 12                    | 48           |
| Karate                            | 24           | 4                       | 2          | 2                     | 0            | 20                            | 1                     | 2                     | 17           |
| Kickboxing y Muaythai             | 21           | 6                       | 0          | 4                     | 2            | 15                            | 3                     | 2                     | 10           |
| Luchas olímpicas                  | 143          | 49                      | 0          | 21                    | 28           | 94                            | 22                    | 23                    | 49           |
| Montaña y escalada                | 97           | 40                      | 0          | 27                    | 13           | 57                            | 5                     | 4                     | 48           |
| Motociclismo                      | 556          | 103                     | 0          | 43                    | 60           | 453                           | 30                    | 17                    | 406          |
| Motonáutica                       | 38           | 14                      | 0          | 8                     | 6            | 24                            | 4                     | 5                     | 15           |
| Natación                          | 148          | 33                      | 5          | 22                    | 6            | 115                           | 10                    | 11                    | 94           |
| Orientación                       | 35           | 22                      | 11         | 11                    | 0            | 13                            | 5                     | 3                     | 5            |
| Pádel                             | 25           | 23                      | 7          | 16                    | 0            | 2                             | 1                     | 1                     | 0            |
| Patinaje                          | 300          | 103                     | 11         | 41                    | 51           | 197                           | 19                    | 16                    | 162          |
| Pelota                            | 36           | 28                      | 0          | 18                    | 10           | 8                             | 1                     | 0                     | 7            |
| Pentatlón moderno                 | 9            | 0                       | 0          | 0                     | 0            | 9                             | 2                     | 3                     | 4            |
| Pesca y casting                   | 81           | 52                      | 0          | 49                    | 3            | 29                            | 26                    | 3                     | 0            |
| Petanca                           | 26           | 16                      | 5          | 10                    | 1            | 10                            | 5                     | 3                     | 2            |
| Piragüismo                        | 173          | 132                     | 16         | 24                    | 92           | 41                            | 13                    | 7                     | 21           |
| Polo                              | 74           | 73                      | 0          | 4                     | 69           | 1                             | 0                     | 0                     | 1            |
| Remo                              | 40           | 27                      | 0          | 19                    | 8            | 13                            | 4                     | 2                     | 7            |
| Rugby                             | 24           | 12                      | 4          | 2                     | 6            | 12                            | 0                     | 8                     | 4            |
| Salvamento y socorrismo           | 21           | 10                      | 2          | 6                     | 2            | 11                            | 0                     | 2                     | 9            |
| Squash                            | 40           | 27                      | 0          | 19                    | 8            | 13                            | 4                     | 2                     | 7            |
| Surfing                           | 184          | 15                      | 10         | 5                     | 0            | 169                           | 9                     | 3                     | 157          |
| Taekwondo                         | 49           | 18                      | 8          | 10                    | 0            | 31                            | 2                     | 6                     | 23           |
| Tenis                             | 32           | 11                      | 0          | 11                    | 0            | 21                            | 3                     | 6                     | 12           |
| Tenis de mesa                     | 60           | 17                      | 4          | 4                     | 9            | 43                            | 3                     | 5                     | 35           |
| Tiro a vuelo                      | 155          | 81                      | 0          | 30                    | 51           | 74                            | 8                     | 8                     | 58           |
| Tiro con arco                     | 62           | 23                      | 5          | 18                    | 0            | 39                            | 4                     | 1                     | 34           |
| Tiro olímpico                     | 943          | 751                     | 0          | 147                   | 604          | 192                           | 8                     | 95                    | 89           |
| Triatlón                          | 146          | 65                      | 4          | 44                    | 17           | 81                            | 13                    | 18                    | 50           |
| Vela                              | 243          | 76                      | 1          | 23                    | 52           | 167                           | 53                    | 28                    | 86           |
| Voleibol                          | 207          | 51                      | 8          | 24                    | 19           | 156                           | 4                     | 10                    | 142          |

Fuente: MCUD. CSD. Estadística de Deporte Federado

(1) Véase notas a los cuadros en el apartado Notas metodológicas

8.11. Medallas obtenidas en competiciones internacionales según tipo de campeonato por federación <sup>(1)</sup>

|                                   | TOTAL      |            | CAMPEONATOS DEL MUNDO |            | CAMPEONATOS DE EUROPA |            |
|-----------------------------------|------------|------------|-----------------------|------------|-----------------------|------------|
|                                   | 2018       | 2019       | 2018                  | 2019       | 2018                  | 2019       |
| <b>TOTAL</b>                      | <b>821</b> | <b>963</b> | <b>332</b>            | <b>463</b> | <b>489</b>            | <b>500</b> |
| Actividades subacuáticas          | 2          | 10         | 2                     | 3          | 0                     | 7          |
| Aeronáutica                       | 8          | 6          | 7                     | 5          | 1                     | 1          |
| Ajedrez                           | 1          | 9          | 1                     | 9          | 0                     | 0          |
| Atletismo                         | 27         | 37         | 8                     | 9          | 19                    | 28         |
| Automovilismo                     | 0          | 4          | 0                     | 2          | 0                     | 2          |
| Bádminton                         | 5          | 0          | 1                     | 0          | 4                     | 0          |
| Baile deportivo                   | 0          | 0          | 0                     | 0          | 0                     | 0          |
| Baloncesto                        | 6          | 9          | 1                     | 2          | 5                     | 7          |
| Balonmano                         | 2          | 3          | 0                     | 1          | 2                     | 2          |
| Béisbol y sófbol                  | 1          | 1          | 0                     | 0          | 1                     | 1          |
| Billar                            | 4          | 10         | 1                     | 2          | 3                     | 8          |
| Bolos                             | 0          | 1          | 0                     | 0          | 0                     | 1          |
| Boxeo                             | 2          | 1          | 0                     | 0          | 2                     | 1          |
| Caza                              | 5          | 10         | 3                     | 9          | 2                     | 1          |
| Ciclismo                          | 28         | 30         | 20                    | 20         | 8                     | 10         |
| Colombicultura                    | 0          | 0          | 0                     | 0          | 0                     | 0          |
| Colombófila                       | 0          | 0          | 0                     | 0          | 0                     | 0          |
| Deporte discapacidad física       | 5          | 7          | 2                     | 6          | 3                     | 1          |
| Deporte discapacidad intelectual  | 66         | 57         | 0                     | 44         | 66                    | 13         |
| Deporte para ciegos               | 2          | 8          | 2                     | 6          | 0                     | 2          |
| Deporte para sordos               | 10         | 6          | 1                     | 2          | 9                     | 4          |
| Deporte parálisis y daño cerebral | 0          | 0          | 0                     | 0          | 0                     | 0          |
| Deportes de hielo                 | 3          | 1          | 2                     | 0          | 1                     | 1          |
| Deportes de invierno              | 2          | 4          | 2                     | 4          | 0                     | 0          |
| Esgrima                           | 3          | 0          | 2                     | 0          | 1                     | 0          |
| Espeleología                      | 0          | 0          | 0                     | 0          | 0                     | 0          |
| Esquí náutico                     | 2          | 5          | 0                     | 2          | 2                     | 3          |
| Fútbol                            | 5          | 6          | 2                     | 0          | 3                     | 6          |
| Fútbol americano                  | 0          | 1          | 0                     | 0          | 0                     | 1          |
| Galgos                            | 0          | 0          | 0                     | 0          | 0                     | 0          |
| Gimnasia                          | 6          | 2          | 2                     | 1          | 4                     | 1          |
| Golf                              | 6          | 4          | 1                     | 1          | 5                     | 3          |
| Halterofilia                      | 22         | 23         | 4                     | 5          | 18                    | 18         |
| Hípica                            | 5          | 7          | 1                     | 0          | 4                     | 7          |
| Hockey                            | 2          | 3          | 1                     | 0          | 1                     | 3          |
| Judo                              | 53         | 49         | 9                     | 11         | 44                    | 38         |
| Karate                            | 25         | 29         | 10                    | 7          | 15                    | 22         |
| Kickboxing y Muaythai             | 11         | 17         | 8                     | 5          | 3                     | 12         |
| Luchas olímpicas                  | 24         | 26         | 9                     | 13         | 15                    | 13         |
| Montaña y escalada                | 30         | 38         | 21                    | 28         | 9                     | 10         |
| Motociclismo                      | 32         | 35         | 28                    | 27         | 4                     | 8          |
| Motonáutica                       | 1          | 10         | 0                     | 3          | 1                     | 7          |
| Natación                          | 23         | 29         | 4                     | 13         | 19                    | 16         |
| Orientación                       | 0          | 2          | 0                     | 1          | 0                     | 1          |
| Pádel                             | 7          | 25         | 7                     | 25         | 0                     | 0          |
| Patinaje                          | 73         | 105        | 12                    | 32         | 61                    | 73         |
| Pelota                            | 11         | 9          | 11                    | 9          | 0                     | 0          |
| Pentatlón moderno                 | 1          | 1          | 1                     | 0          | 0                     | 1          |
| Pesca y casting                   | 16         | 16         | 14                    | 16         | 2                     | 0          |
| Petanca                           | 5          | 6          | 0                     | 1          | 5                     | 5          |
| Piragüismo                        | 59         | 49         | 33                    | 33         | 26                    | 16         |
| Polo                              | 0          | 0          | 0                     | 0          | 0                     | 0          |
| Remo                              | 4          | 3          | 3                     | 1          | 1                     | 2          |
| Rugby                             | 4          | 5          | 0                     | 0          | 4                     | 5          |
| Salvamento y socorrismo           | 34         | 30         | 11                    | 0          | 23                    | 30         |
| Squash                            | 4          | 2          | 0                     | 0          | 4                     | 2          |
| Surfing                           | 6          | 9          | 2                     | 9          | 4                     | 0          |
| Taekwondo                         | 11         | 37         | 0                     | 3          | 11                    | 34         |
| Tenis                             | 14         | 22         | 7                     | 14         | 7                     | 8          |
| Tenis de mesa                     | 4          | 6          | 3                     | 1          | 1                     | 5          |
| Tiro a vuelo                      | 18         | 11         | 9                     | 4          | 9                     | 7          |
| Tiro con arco                     | 9          | 3          | 1                     | 3          | 8                     | 0          |
| Tiro olímpico                     | 21         | 21         | 21                    | 9          | 0                     | 12         |
| Triatlón                          | 33         | 41         | 7                     | 25         | 26                    | 16         |
| Vela                              | 54         | 57         | 34                    | 36         | 20                    | 21         |
| Voleibol                          | 4          | 5          | 1                     | 1          | 3                     | 4          |

Fuente: MCUD. CSD. Estadística de Deporte Federado

(1) Véase notas a los cuadros en el apartado Notas metodológicas

8.12. Medallas obtenidas en competiciones internacionales según tipo de medalla por federación. 2019 <sup>(1)</sup>

|                                   | TOTAL      |            |            |            | CAMPEONATOS DEL MUNDO |            |            |            | CAMPEONATOS DE EUROPA |            |            |            |
|-----------------------------------|------------|------------|------------|------------|-----------------------|------------|------------|------------|-----------------------|------------|------------|------------|
|                                   | Total      | Oro        | Plata      | Bronce     | Total                 | Oro        | Plata      | Bronce     | Total                 | Oro        | Plata      | Bronce     |
| <b>TOTAL</b>                      | <b>963</b> | <b>279</b> | <b>315</b> | <b>369</b> | <b>463</b>            | <b>135</b> | <b>159</b> | <b>169</b> | <b>500</b>            | <b>144</b> | <b>156</b> | <b>200</b> |
| Actividades subacuáticas          | 10         | 3          | 4          | 3          | 3                     | 1          | 1          | 1          | 7                     | 2          | 3          | 2          |
| Aeronáutica                       | 6          | 2          | 3          | 1          | 5                     | 1          | 3          | 1          | 1                     | 1          | 0          | 0          |
| Ajedrez                           | 9          | 3          | 1          | 5          | 9                     | 3          | 1          | 5          | 0                     | 0          | 0          | 0          |
| Atletismo                         | 37         | 12         | 9          | 16         | 9                     | 2          | 2          | 5          | 28                    | 10         | 7          | 11         |
| Automovilismo                     | 4          | 4          | 0          | 0          | 2                     | 2          | 0          | 0          | 2                     | 2          | 0          | 0          |
| Bádminton                         | 0          | 0          | 0          | 0          | 0                     | 0          | 0          | 0          | 0                     | 0          | 0          | 0          |
| Baile deportivo                   | 0          | 0          | 0          | 0          | 0                     | 0          | 0          | 0          | 0                     | 0          | 0          | 0          |
| Baloncesto                        | 9          | 5          | 2          | 2          | 2                     | 1          | 0          | 1          | 7                     | 4          | 2          | 1          |
| Balonmano                         | 3          | 1          | 1          | 1          | 1                     | 0          | 1          | 0          | 2                     | 1          | 0          | 1          |
| Béisbol y sófbol                  | 1          | 0          | 0          | 1          | 0                     | 0          | 0          | 0          | 1                     | 0          | 0          | 1          |
| Billar                            | 10         | 3          | 3          | 4          | 2                     | 2          | 0          | 0          | 8                     | 1          | 3          | 4          |
| Bolos                             | 1          | 0          | 0          | 1          | 0                     | 0          | 0          | 0          | 1                     | 0          | 0          | 1          |
| Boxeo                             | 1          | 1          | 0          | 0          | 0                     | 0          | 0          | 0          | 1                     | 1          | 0          | 0          |
| Caza                              | 10         | 1          | 8          | 1          | 9                     | 1          | 7          | 1          | 1                     | 0          | 1          | 0          |
| Ciclismo                          | 30         | 8          | 12         | 10         | 20                    | 5          | 9          | 6          | 10                    | 3          | 3          | 4          |
| Colombicultura                    | 0          | 0          | 0          | 0          | 0                     | 0          | 0          | 0          | 0                     | 0          | 0          | 0          |
| Colombófila                       | 0          | 0          | 0          | 0          | 0                     | 0          | 0          | 0          | 0                     | 0          | 0          | 0          |
| Deporte discapacidad física       | 7          | 1          | 5          | 1          | 6                     | 1          | 4          | 1          | 1                     | 0          | 1          | 0          |
| Deporte discapacidad intelectual  | 57         | 24         | 18         | 15         | 44                    | 18         | 15         | 11         | 13                    | 6          | 3          | 4          |
| Deporte para ciegos               | 8          | 2          | 1          | 5          | 6                     | 1          | 1          | 4          | 2                     | 1          | 0          | 1          |
| Deporte para sordos               | 6          | 1          | 2          | 3          | 2                     | 1          | 0          | 1          | 4                     | 0          | 2          | 2          |
| Deporte parálisis y daño cerebral | 0          | 0          | 0          | 0          | 0                     | 0          | 0          | 0          | 0                     | 0          | 0          | 0          |
| Deportes de hielo                 | 1          | 1          | 0          | 0          | 0                     | 0          | 0          | 0          | 1                     | 1          | 0          | 0          |
| Deportes de invierno              | 4          | 1          | 0          | 3          | 4                     | 1          | 0          | 3          | 0                     | 0          | 0          | 0          |
| Esgrima                           | 0          | 0          | 0          | 0          | 0                     | 0          | 0          | 0          | 0                     | 0          | 0          | 0          |
| Espeleología                      | 0          | 0          | 0          | 0          | 0                     | 0          | 0          | 0          | 0                     | 0          | 0          | 0          |
| Esquí náutico                     | 5          | 2          | 2          | 1          | 2                     | 1          | 0          | 1          | 3                     | 1          | 2          | 0          |
| Fútbol                            | 6          | 4          | 0          | 2          | 0                     | 0          | 0          | 0          | 6                     | 4          | 0          | 2          |
| Fútbol americano                  | 1          | 1          | 0          | 0          | 0                     | 0          | 0          | 0          | 1                     | 1          | 0          | 0          |
| Galgos                            | 0          | 0          | 0          | 0          | 0                     | 0          | 0          | 0          | 0                     | 0          | 0          | 0          |
| Gimnasia                          | 2          | 0          | 1          | 1          | 1                     | 0          | 0          | 1          | 1                     | 0          | 1          | 0          |
| Golf                              | 4          | 0          | 3          | 1          | 1                     | 0          | 0          | 1          | 3                     | 0          | 3          | 0          |
| Halterofilia                      | 23         | 5          | 13         | 5          | 5                     | 3          | 1          | 1          | 18                    | 2          | 12         | 4          |
| Hípica                            | 7          | 4          | 2          | 1          | 0                     | 0          | 0          | 0          | 7                     | 4          | 2          | 1          |
| Hockey                            | 3          | 1          | 1          | 1          | 0                     | 0          | 0          | 0          | 3                     | 1          | 1          | 1          |
| Judo                              | 49         | 8          | 28         | 13         | 11                    | 1          | 7          | 3          | 38                    | 7          | 21         | 10         |
| Karate                            | 29         | 14         | 3          | 12         | 7                     | 2          | 0          | 5          | 22                    | 12         | 3          | 7          |
| Kickboxing y Muaythai             | 17         | 1          | 6          | 10         | 5                     | 1          | 1          | 3          | 12                    | 0          | 5          | 7          |
| Luchas olímpicas                  | 26         | 1          | 8          | 17         | 13                    | 1          | 5          | 7          | 13                    | 0          | 3          | 10         |
| Montaña y escalada                | 38         | 12         | 14         | 12         | 28                    | 11         | 9          | 8          | 10                    | 1          | 5          | 4          |
| Motociclismo                      | 35         | 16         | 10         | 9          | 27                    | 12         | 7          | 8          | 8                     | 4          | 3          | 1          |
| Motonáutica                       | 10         | 1          | 5          | 4          | 3                     | 0          | 1          | 2          | 7                     | 1          | 4          | 2          |
| Natación                          | 29         | 7          | 9          | 13         | 13                    | 2          | 6          | 5          | 16                    | 5          | 3          | 8          |
| Orientación                       | 2          | 0          | 1          | 1          | 1                     | 0          | 1          | 0          | 1                     | 0          | 0          | 1          |
| Pádel                             | 25         | 10         | 7          | 8          | 25                    | 10         | 7          | 8          | 0                     | 0          | 0          | 0          |
| Patinaje                          | 105        | 35         | 32         | 38         | 32                    | 8          | 12         | 12         | 73                    | 27         | 20         | 26         |
| Pelota                            | 9          | 2          | 4          | 3          | 9                     | 2          | 4          | 3          | 0                     | 0          | 0          | 0          |
| Pentatlón moderno                 | 1          | 0          | 0          | 1          | 0                     | 0          | 0          | 0          | 1                     | 0          | 0          | 1          |
| Pesca y casting                   | 16         | 5          | 6          | 5          | 16                    | 5          | 6          | 5          | 0                     | 0          | 0          | 0          |
| Petanca                           | 6          | 1          | 1          | 4          | 1                     | 0          | 0          | 1          | 5                     | 1          | 1          | 3          |
| Piragüismo                        | 49         | 7          | 21         | 21         | 33                    | 6          | 13         | 14         | 16                    | 1          | 8          | 7          |
| Polo                              | 0          | 0          | 0          | 0          | 0                     | 0          | 0          | 0          | 0                     | 0          | 0          | 0          |
| Remo                              | 3          | 1          | 0          | 2          | 1                     | 0          | 0          | 1          | 2                     | 1          | 0          | 1          |
| Rugby                             | 5          | 1          | 4          | 0          | 0                     | 0          | 0          | 0          | 5                     | 1          | 4          | 0          |
| Salvamento y socorrismo           | 30         | 6          | 7          | 17         | 0                     | 0          | 0          | 0          | 30                    | 6          | 7          | 17         |
| Squash                            | 2          | 0          | 2          | 0          | 0                     | 0          | 0          | 0          | 2                     | 0          | 2          | 0          |
| Surfing                           | 9          | 5          | 2          | 2          | 9                     | 5          | 2          | 2          | 0                     | 0          | 0          | 0          |
| Taekwondo                         | 37         | 8          | 5          | 24         | 3                     | 0          | 1          | 2          | 34                    | 8          | 4          | 22         |
| Tenis                             | 22         | 3          | 7          | 12         | 14                    | 3          | 5          | 6          | 8                     | 0          | 2          | 6          |
| Tenis de mesa                     | 6          | 1          | 1          | 4          | 1                     | 0          | 1          | 0          | 5                     | 1          | 0          | 4          |
| Tiro a vuelo                      | 11         | 5          | 3          | 3          | 4                     | 2          | 1          | 1          | 7                     | 3          | 2          | 2          |
| Tiro con arco                     | 3          | 0          | 1          | 2          | 3                     | 0          | 1          | 2          | 0                     | 0          | 0          | 0          |
| Tiro olímpico                     | 21         | 7          | 6          | 8          | 9                     | 3          | 2          | 4          | 12                    | 4          | 4          | 4          |
| Triatlón                          | 41         | 15         | 13         | 13         | 25                    | 8          | 9          | 8          | 16                    | 7          | 4          | 5          |
| Vela                              | 57         | 17         | 17         | 23         | 36                    | 9          | 13         | 14         | 21                    | 8          | 4          | 9          |
| Voleibol                          | 5          | 0          | 1          | 4          | 1                     | 0          | 0          | 1          | 4                     | 0          | 1          | 3          |

Fuente: MCUD. CSD. Estadística de Deporte Federado

(1) Véase notas a los cuadros en el apartado Notas metodológicas

## 8.13. Récords de España según sexo y categoría por federación

|                                   | TOTAL                     |            | HOMBRES    |            | MUJERES    |            |
|-----------------------------------|---------------------------|------------|------------|------------|------------|------------|
|                                   | Total categorías          |            |            |            |            |            |
|                                   | 2018                      | 2019       | 2018       | 2019       | 2018       | 2019       |
| <b>TOTAL</b>                      | <b>473</b>                | <b>557</b> | <b>231</b> | <b>309</b> | <b>242</b> | <b>248</b> |
| Actividades subacuáticas          | 34                        | 36         | 11         | 11         | 23         | 25         |
| Aeronáutica                       | 2                         | 2          | 2          | 1          | 0          | 1          |
| Atletismo                         | 105                       | 76         | 56         | 33         | 49         | 43         |
| Deporte discapacidad intelectual  | 91                        | 118        | 64         | 85         | 27         | 33         |
| Deporte para ciegos               | 79                        | 36         | 25         | 22         | 54         | 14         |
| Deporte para sordos               | 17                        | 4          | 7          | 1          | 10         | 3          |
| Deporte parálisis y daño cerebral | 14                        | 15         | 8          | 11         | 6          | 4          |
| Deportes de hielo                 | 5                         | 1          | 4          | 1          | 1          | 0          |
| Esquí náutico                     | 1                         | 0          | 0          | 0          | 1          | 0          |
| Halterofilia                      | 43                        | 167        | 31         | 109        | 12         | 58         |
| Natación                          | 69                        | 81         | 17         | 29         | 52         | 52         |
| Patinaje                          | 1                         | 0          | 1          | 0          | 0          | 0          |
| Salvamento y socorrismo           | 10                        | 17         | 3          | 6          | 7          | 11         |
| Tiro con arco                     | 1                         | 2          | 1          | 0          | 0          | 2          |
| Tiro olímpico                     | 1                         | 2          | 1          | 0          | 0          | 2          |
|                                   | <b>Categoría absoluta</b> |            |            |            |            |            |
|                                   | 2018                      | 2019       | 2018       | 2019       | 2018       | 2019       |
| <b>TOTAL</b>                      | <b>318</b>                | <b>328</b> | <b>163</b> | <b>190</b> | <b>155</b> | <b>138</b> |
| Actividades subacuáticas          | 34                        | 36         | 11         | 11         | 23         | 25         |
| Aeronáutica                       | 2                         | 2          | 2          | 1          | 0          | 1          |
| Atletismo                         | 54                        | 36         | 25         | 18         | 29         | 18         |
| Deporte discapacidad intelectual  | 70                        | 107        | 45         | 75         | 25         | 32         |
| Deporte para ciegos               | 59                        | 27         | 23         | 13         | 36         | 14         |
| Deporte para sordos               | 17                        | 4          | 7          | 1          | 10         | 3          |
| Deporte parálisis y daño cerebral | 14                        | 15         | 8          | 11         | 6          | 4          |
| Deportes de hielo                 | 0                         | 1          | 0          | 1          | 0          | 0          |
| Esquí náutico                     | 1                         | 0          | 0          | 0          | 1          | 0          |
| Halterofilia                      | 39                        | 66         | 31         | 48         | 8          | 18         |
| Natación                          | 17                        | 22         | 6          | 9          | 11         | 13         |
| Patinaje                          | 1                         | 0          | 1          | 0          | 0          | 0          |
| Salvamento y socorrismo           | 8                         | 9          | 2          | 2          | 6          | 7          |
| Tiro con arco                     | 1                         | 1          | 1          | 0          | 0          | 1          |
| Tiro olímpico                     | 1                         | 2          | 1          | 0          | 0          | 2          |
|                                   | <b>Otras categorías</b>   |            |            |            |            |            |
|                                   | 2018                      | 2019       | 2018       | 2019       | 2018       | 2019       |
| <b>TOTAL</b>                      | <b>155</b>                | <b>229</b> | <b>68</b>  | <b>119</b> | <b>87</b>  | <b>110</b> |
| Actividades subacuáticas          | 0                         | 0          | 0          | 0          | 0          | 0          |
| Aeronáutica                       | 0                         | 0          | 0          | 0          | 0          | 0          |
| Atletismo                         | 51                        | 40         | 31         | 15         | 20         | 25         |
| Deporte discapacidad intelectual  | 21                        | 11         | 19         | 10         | 2          | 1          |
| Deporte para ciegos               | 20                        | 9          | 2          | 9          | 18         | 0          |
| Deporte para sordos               | 0                         | 0          | 0          | 0          | 0          | 0          |
| Deporte parálisis cerebral        | 0                         | 0          | 0          | 0          | 0          | 0          |
| Deportes de hielo                 | 5                         | 0          | 4          | 0          | 1          | 0          |
| Esquí náutico                     | 0                         | 0          | 0          | 0          | 0          | 0          |
| Halterofilia                      | 4                         | 101        | 0          | 61         | 4          | 40         |
| Natación                          | 52                        | 59         | 11         | 20         | 41         | 39         |
| Patinaje                          | 0                         | 0          | 0          | 0          | 0          | 0          |
| Salvamento y socorrismo           | 2                         | 8          | 1          | 4          | 1          | 4          |
| Tiro con arco                     | 0                         | 1          | 0          | 0          | 0          | 1          |
| Tiro olímpico                     | 0                         | 0          | 0          | 0          | 0          | 0          |

Fuente: MCUD, CSD, Estadística de Deporte Federado



## 9. Formación de entrenadores





## 1. Materia objeto de la investigación estadística

El objetivo de este capítulo es proporcionar información que permita estimar la dimensión y características de la formación de entrenadores deportivos realizada por las federaciones deportivas o por la administración autonómica competente en materia de deporte.

Su finalidad es poner de manifiesto la importancia de este tipo de formación en las diversas modalidades o especialidades deportivas y, en su caso, impulsar su inclusión en el sistema educativo oficial mediante propuestas para el establecimiento de titulaciones oficiales de técnicos deportivos especializados.

Es importante destacar que **se trata de formaciones diferentes de las Enseñanzas Deportivas oficiales del sistema educativo**, configuradas como de régimen especial en la vigente Ley Orgánica de Educación, cuyos resultados pueden consultarse en el capítulo 5 de esta publicación.

## 2. Fuentes de información

Los datos proceden de la **Estadística de Formación de Entrenadores Deportivos**, operación estadística de periodicidad anual elaborada por el Consejo Superior de Deportes (CSD), organismo adscrito al Ministerio de Cultura y Deporte. El proyecto cuenta con la colaboración de las federaciones deportivas españolas y de las comunidades y ciudades autónomas.

Para una correcta interpretación de los datos ha de tenerse en cuenta que se ofrecen dos tipos de información; por una parte, la *Formación de Entrenadores Deportivos* realizada a través de los cursos que se promueven en el *ámbito estrictamente federativo*, sin valor oficial, por algunas federaciones deportivas españolas o territoriales, información que se desglosa por sexo, nivel de formación y por modalidad deportiva o federación; por otra parte se incluyen indicadores relativos a las formaciones conocidas como *formaciones del periodo transitorio*<sup>1</sup>, que son promovidas por la administración deportiva de las comunidades o ciudades autónomas, y pueden contar con la participación de las federaciones, que se ofrecen desglosadas por niveles, modalidad o especialidad deportiva y comunidad autónoma.

La información necesaria para la elaboración de esta estadística procede de las siguientes *fuentes administrativas*:

Los datos relativos a *la formación en el ámbito estrictamente federativo* son obtenidos de las memorias anuales que cada federación deportiva española entrega con periodicidad anual al CSD con

objeto de facilitar la tutela y la coordinación que la *Ley 10/1990, de 15 de octubre, del Deporte* le asigna sobre ellas. La información sobre las *formaciones del periodo transitorio*, es facilitada anualmente por las administraciones deportivas autonómicas al CSD.

Las principales *normas legales* vigentes a lo largo del periodo al que se refiere la estadística, relativas a los documentos o ficheros administrativos de los que se realiza la explotación estadística son las siguientes.

- *Ley 10/1990, de 15 de octubre, del Deporte*, pudiendo destacarse, a los efectos de esta estadística, su artículo 8 que recoge entre las competencias del CSD la elaboración de propuestas para el establecimiento de las enseñanzas mínimas de las titulaciones de técnicos deportivos especializados, y su artículo 33, que establece que entre las competencias de las federaciones se encuentra la colaboración con la Administración del Estado y la de las comunidades autónomas en la formación de técnicos deportivos.
- *Real Decreto 1363/2007, de 24 de octubre, por el que se establece la ordenación general de las enseñanzas deportivas de régimen especial* que establece que hasta la implantación efectiva de las enseñanzas de una determinada modalidad o especialidad deportiva<sup>2</sup>, las formaciones de entrenadores promovidas por las respectivas federaciones deportivas y por los órganos responsables de deportes de las comunidades autónomas podrán obtener el reconocimiento a efectos de correspondencia formativa, una vez publicado el título oficial, siempre y cuando se adapten a lo establecido en la norma que dicte el Ministerio.
- *Real Decreto 1913/1997, de 19 de diciembre, por el que se configuran como enseñanzas de régimen especial las conducentes a la obtención de titulaciones de técnicos deportivos, se aprueban las directrices generales de los títulos y de las correspondientes enseñanzas mínimas*. En esta norma se estableció por primera vez, en su *disposición transitoria primera*, que hasta que se produjera la implantación de las enseñanzas deportivas de régimen especial correspondientes a cada modalidad o especialidad deportiva, las formaciones promovidas por los órganos competentes en materia de deporte de las comunidades o ciudades autónomas, o por las federaciones deportivas que contaran con la previa autorización del órgano competente en materia deportiva correspondiente al territorio donde se fuera a realizar el curso, podrían obtener el reconocimiento siempre y cuando se adaptaran a las estructuras organizativas, niveles de formación, requisitos de acceso, duración mínima y requisitos del profesorado establecidas

<sup>1</sup> Estas formaciones pueden realizarse y hasta que se implanten las enseñanzas oficiales de su modalidad o especialidad deportiva, podrán tener efectos académicos y profesionales, en su caso, con las Enseñanzas Deportivas oficiales del sistema educativo cuando se apruebe el correspondiente título oficial.

<sup>2</sup> Conforme a lo establecido en el artículo 8 de la Ley 10/1990 del Deporte, han de estar reconocidas por el CSD e inscritas en el Registro de Asociaciones Deportivas regulado por el Real Decreto 1835/1991, de 20 de diciembre, sobre Federaciones Deportivas Españolas y Registro de Asociaciones Deportivas.

inicialmente en el Real Decreto 594/1994 y posteriormente en la Orden ECD/3310/2002<sup>3</sup>.

- Orden EDU/3186/2010, de 7 de diciembre, por la que se regulan los aspectos curriculares, los requisitos generales y los efectos de las actividades de formación deportiva, a los que se refiere la disposición transitoria primera del Real Decreto 1363/2007, de 24 de octubre<sup>4</sup>, que organiza estas actividades en tres niveles y establece por primera vez que han de referirse a un plan formativo para cada modalidad o especialidad.
- Orden EDU/581/2011, de 7 de marzo, por la que se modifica la Orden EDU/3186/2010, de 7 de diciembre, por la que se regulan los aspectos curriculares, los requisitos generales y los efectos de las actividades de formación deportiva, a los que se refiere la disposición transitoria primera del Real Decreto 1363/2007, de 24 de octubre, que posibilita la continuidad de la oferta formativa de entrenadores de aquellas modalidades o especialidades deportivas que no disponen de título oficial.
- Orden ECD158/2014, de 5 de febrero, por la que se regulan los aspectos curriculares, los requisitos generales y los efectos de las actividades de formación deportiva, a los que se refiere la disposición transitoria primera del Real Decreto 1363/2007, de 24 de octubre, que simplifica los procedimientos y facilita la gestión administrativa para la impartición de la oferta formativa promovida por las federaciones deportivas españolas y autonómicas.

### 3. Delimitación del ámbito

El *ámbito geográfico* comprende todo el territorio nacional, incluyendo las ciudades autónomas de Ceuta y Melilla. El *ámbito poblacional* está formado por las personas de dieciséis años en adelante. El *período de referencia* de los resultados es el año natural.

### 4. Principales conceptos

*Federaciones Deportivas Españolas.* Se trata de *entidades privadas*, con personalidad jurídica propia, cuyo ámbito de actuación se extiende al conjunto del territorio del Estado, integradas por Federaciones deportivas de ámbito autonómico, Clubs deportivos, deportistas, técnicos, jueces y árbitros, Ligas Profesionales, si las hubiese, y otros colectivos interesados que promueven, practican o contribuyen

al desarrollo del deporte. Las federaciones deportivas españolas, además de sus propias atribuciones, ejercen, por delegación, *funciones públicas de carácter administrativo* entre las que pueden citarse: las tareas vinculadas a la preparación de los deportistas de alto nivel, a la formación de técnicos deportivos, a la prevención y control del dopaje, a la organización de competiciones oficiales de carácter internacional que se celebren en el territorio del Estado o al desempeño respecto de sus asociados de las funciones de tutela, control y supervisión que le reconoce el ordenamiento jurídico deportivo.

*Agrupaciones deportivas.* Se trata de agrupaciones de clubs que podrán ser reconocidas con el exclusivo objeto de desarrollar actuaciones deportivas en aquellas modalidades y actividades no contempladas por las federaciones deportivas españolas<sup>5</sup>.

### 5. Variables de estudio y clasificación

Las *variables de estudio* tanto para la *formación de entrenadores en el ámbito estrictamente federativo* como para las *formaciones del periodo transitorio* son los entrenadores formados y cursos realizados<sup>6</sup>.

- *Formación de entrenadores en el ámbito estrictamente federativo.* Se consideran como tales, a efectos de esta estadística, las actividades formativas de entrenadores deportivos realizadas en el ámbito meramente federativo, por las federaciones deportivas españolas o las autonómicas integradas en ellas, que tengan por finalidad la formación de entrenadores, monitores y técnicos en la enseñanza o entrenamiento. Se referirán exclusivamente a una modalidad o, en su caso, especialidad deportiva, reconocida por el CSD.
- *Formaciones del periodo transitorio.* Se consideran como tales a efectos de esta estadística las actividades formativas de entrenadores deportivos promovidas por los órganos competentes en materia de deporte de las comunidades o ciudades autónomas, o por las federaciones deportivas que cuenten con la *autorización del órgano competente en materia deportiva correspondiente al territorio*, que hasta que se desarrollen las enseñanzas oficiales de su modalidad o especialidad deportiva, podrán obtener el reconocimiento siempre y cuando se adapten a las estructuras organizativas, niveles de formación, requisitos de acceso, duración mínima y requisitos del profesorado establecidas en la normativa vigente. Estas formaciones tienen por finalidad la iniciación, perfeccionamiento, entrenamiento y, en su caso, dirección de equipos y deportistas en modalidades o especialidades deportivas concretas reconocidas

<sup>3</sup> En los dos casos se trata de normas derogadas de interés para realizar una correcta interpretación de los resultados de la estadística en el periodo anterior a la Orden del Ministerio de Educación 3186/2010, con excepción de lo señalado en su disposición derogatoria. Concretamente la Orden 3310/2002 del Ministerio de Educación, Cultura y Deporte, tuvo por objeto regular los aspectos curriculares, los requisitos generales y los efectos de la formación en materia deportiva a los que se refiere la disposición transitoria primera del Real Decreto 1913/1997 que, hasta su publicación, quedaron establecidos por los ordenes de 5 y 31 de julio de 1999 del Ministerio de Cultura y, con anterioridad por el Real Decreto 594/1994, de 8 de abril, por el que se regularon en su día las enseñanzas de los técnicos deportivos.

<sup>4</sup> Para periodos anteriores ello había sido regulado por las normas citadas en la nota 2.

<sup>5</sup> Hasta 2012 se consideraban agrupaciones deportivas a "Baile deportivo" y a "Fútbol americano" que se constituyeron como federación en ese año.

<sup>6</sup> Para las formaciones del periodo transitorio se contabilizan como entrenadores formados hasta 2010 las plazas, de 2011 en adelante los diplomas expedidos.

por el CSD, respecto de las cuales no se haya desarrollado y regulado el correspondiente título oficial de Enseñanza Deportiva.

Las *variables de clasificación* son las siguientes: para la *formación de entrenadores realizada en el ámbito estrictamente federativo*, el sexo, el nivel formativo y la federación o modalidad deportiva. Para las *formaciones del periodo transitorio* adicionalmente se ofrecen resultados clasificados por comunidad o ciudad autónoma.

- *Clasificación por niveles formativos.* Se trata de los niveles secuenciales en los que se estructuran las actividades de *formación deportiva* objeto de análisis. Se distingue entre tres niveles, 1, 2, y 3, correspondiendo el último de ellos al de mayor cualificación<sup>7</sup>. Para cada uno de estos niveles se exige acreditar unos requisitos académicos y superar una prueba práctica, de carácter específico. En cada nivel un entrenador se forma en diferentes contenidos: de carácter científico (anatomía, fisiología, psicología, entrenamiento, etc.); de carácter técnico asociados a la modalidad o especialidad deportiva (táctica, seguridad deportiva, reglamento o desarrollo profesional). La formación se completa, *para las formaciones del periodo transitorio*, con un periodo de práctica pedagógica con una carga lectiva de 150 horas en el nivel 1 y 200 horas en cada uno de los niveles 2 y 3. Concretamente, para las *formaciones del periodo transitorio* se consideran.

- *Actividad formativa de nivel 1.* Tiene por finalidad esencial la iniciación y enseñanza de los principios elementales del deportista en una modalidad o especialidad deportiva y su tutela durante su participación en actividades, competiciones y eventos propios de este nivel.
- *Actividad formativa de nivel 2.* Tiene por finalidad esencial el entrenamiento básico y el perfeccionamiento técnico del deportista en una modalidad o especialidad deportiva y su tutela durante su participación en actividades, competiciones y eventos propios de este nivel.
- *Actividad formativa de nivel 3.* Tiene por finalidad esencial programar y dirigir el entrenamiento deportivo orientado a obtener y mantener el rendimiento en deportistas y equipos de una determinada modalidad o especialidad deportiva, a la tutela y dirección de equipos y deportistas de alto nivel o alto

rendimiento deportivo o a coordinar las tareas de los entrenadores y monitores a su cargo.

- *Clasificación por federación.* La clasificación por federaciones incluye aquellas federaciones españolas que se corresponden con una única modalidad deportiva.
- *Clasificación por comunidades autónomas.* La distribución geográfica por comunidades y ciudades autónomas se corresponde con la *del órgano competente en materia deportiva correspondiente al territorio* donde se ha desarrollado el curso o, en su caso, con la de la federación territorial o autonómica que lo ha organizado, ubicación que no tiene que corresponderse con la residencia habitual de la persona a la que se refiera la formación.

## 6. Notas a los cuadros

Para una correcta interpretación de la evolución interanual hay que considerar los posibles efectos, por una parte, de la *Orden EDU/581/2011, de 7 de marzo, por la que se modifica la Orden EDU/3186/2010, de 7 de diciembre*, por la que se regulan los aspectos curriculares, los requisitos generales y los efectos de las actividades de formación deportiva, a los que se refiere la disposición transitoria primera del Real Decreto 1363/2007, de 24 de octubre, por otra, de la *Orden ECD158/2014, de 5 de febrero*, que pudiera disminuir la oferta de cursos por parte de las federaciones deportivas.

*Notas a los cuadros 9.1 a 9.3.* Para una correcta interpretación de los resultados ha de tenerse en cuenta que para la formación de entrenadores en el ámbito estrictamente federativo no se dispone de los datos de la Federación de Fútbol para los años 2016 a 2018, y dada su importancia relativa, se ha optado por ofrecer un subtotal excluyendo esta modalidad deportiva. Asimismo hay que señalar que la duración del curso puede superar el año natural.

*Notas a los cuadros 9.1, 9.2, 9.4 y 9.5.* A partir de 2017, la Federación Española de Kickboxing pasa a denominarse Federación Española de Kickboxing y Muaythai y Disciplinas Asociadas.

*Notas a los cuadros 9.4 a 9.8.* Para una correcta interpretación de la evolución interanual ha de tenerse en cuenta la ausencia de información en determinadas comunidades autónomas, tal y como puede observarse en el cuadro 9.7.

Para las formaciones del periodo transitorio se contabilizan como entrenadores formados los diplomas expedidos.

<sup>7</sup> En el caso de las formaciones de entrenadores deportivos realizadas en el ámbito meramente federativo se añade un nivel preliminar, el nivel 0, que figura en la explotación de forma diferenciada. Excepcionalmente en determinadas especialidades en las que la federación ha considerado conveniente distinguir en dos subgrupos la formación del máximo nivel: nivel 3 y nivel 4, éstos se han considerado grupo 3.

9.1. Formación de entrenadores deportivos en el ámbito estrictamente federativo según nivel por federación <sup>(1)</sup>

|                                     | CURSOS     |            |            |            |            |            |            |            |           |           |           |           |
|-------------------------------------|------------|------------|------------|------------|------------|------------|------------|------------|-----------|-----------|-----------|-----------|
|                                     | TOTAL      |            |            |            | Nivel 0    |            | Nivel 1    |            | Nivel 2   |           | Nivel 3   |           |
|                                     | 2015       | 2016       | 2017       | 2018       | 2017       | 2018       | 2017       | 2018       | 2017      | 2018      | 2017      | 2018      |
| <b>TOTAL</b>                        | <b>610</b> | -          | -          | -          | -          | -          | -          | -          | -         | -         | -         | -         |
| <b>SUBTOTAL (excluyendo fútbol)</b> | <b>279</b> | <b>357</b> | <b>404</b> | <b>453</b> | <b>115</b> | <b>116</b> | <b>196</b> | <b>245</b> | <b>64</b> | <b>67</b> | <b>29</b> | <b>25</b> |
| Atletismo                           | 15         | 9          | 13         | 9          | 0          | 0          | 7          | 4          | 4         | 3         | 2         | 2         |
| Bádminton                           | 19         | 0          | 22         | 37         | 22         | 37         | 0          | 0          | 0         | 0         | 0         | 0         |
| Baloncesto                          | 37         | 148        | 163        | 113        | 93         | 78         | 50         | 26         | 19        | 8         | 1         | 1         |
| Balonmano                           | 43         | 63         | 55         | 72         | 0          | 0          | 37         | 56         | 15        | 13        | 3         | 3         |
| Béisbol y sófbol                    | 4          | 6          | 8          | 4          | 0          | 0          | 7          | 1          | 1         | 1         | 0         | 2         |
| Billar                              | -          | -          | -          | 1          | -          | 0          | -          | 1          | -         | 0         | -         | 0         |
| Boxeo                               | 8          | 9          | 8          | 8          | 0          | 0          | 5          | 4          | 1         | 2         | 2         | 2         |
| Ciclismo                            | 11         | 5          | 10         | 11         | 0          | 0          | 5          | 5          | 4         | 5         | 1         | 1         |
| Deportes de hielo                   | 3          | 1          | 2          | 0          | 0          | 0          | 2          | 0          | 0         | 0         | 0         | 0         |
| Fútbol                              | 331        | 0          | 0          | 0          | 0          | 0          | 0          | 0          | 0         | 0         | 0         | 0         |
| Halterofilia                        | 19         | 0          | 4          | 1          | 0          | 0          | 4          | 1          | 0         | 0         | 0         | 0         |
| Hockey                              | 0          | 0          | 0          | 1          | 0          | 1          | 0          | 0          | 0         | 0         | 0         | 0         |
| Judo                                | 38         | 47         | 39         | 40         | 0          | 0          | 14         | 18         | 11        | 13        | 14        | 9         |
| Kárate                              | 4          | 0          | 0          | 0          | 0          | 0          | 0          | 0          | 0         | 0         | 0         | 0         |
| Kickboxing y Muaythai               | 5          | 0          | 0          | 0          | 0          | 0          | 0          | 0          | 0         | 0         | 0         | 0         |
| Motociclismo                        | 0          | 0          | 1          | 0          | 0          | 0          | 1          | 0          | 0         | 0         | 0         | 0         |
| Natación                            | 22         | 62         | 74         | 65         | 0          | 0          | 61         | 53         | 9         | 8         | 4         | 4         |
| Patinaje                            | 1          | 0          | 0          | 0          | 0          | 0          | 0          | 0          | 0         | 0         | 0         | 0         |
| Pelota                              | 0          | 2          | 1          | 2          | 0          | 0          | 1          | 2          | 0         | 0         | 0         | 0         |
| Rugby                               | -          | -          | -          | 2          | -          | 0          | -          | 1          | -         | 1         | -         | 0         |
| Squash                              | 1          | 2          | 2          | 1          | 0          | 0          | 2          | 1          | 0         | 0         | 0         | 0         |
| Surf                                | 15         | 0          | 0          | 21         | 0          | 0          | 0          | 21         | 0         | 0         | 0         | 0         |
| Tiro con Arco                       | 1          | 0          | 0          | 0          | 0          | 0          | 0          | 0          | 0         | 0         | 0         | 0         |
| Triatlón                            | 3          | 3          | 2          | 5          | 0          | 0          | 0          | 4          | 0         | 1         | 2         | 0         |
| Voleibol                            | 30         | 0          | 0          | 60         | 0          | 0          | 0          | 47         | 0         | 12        | 0         | 1         |

|                                     | ENTRENADORES FORMADOS |              |              |              |              |              |              |              |            |            |            |            |
|-------------------------------------|-----------------------|--------------|--------------|--------------|--------------|--------------|--------------|--------------|------------|------------|------------|------------|
|                                     | TOTAL                 |              |              |              | Nivel 0      |              | Nivel 1      |              | Nivel 2    |            | Nivel 3    |            |
|                                     | 2015                  | 2016         | 2017         | 2018         | 2017         | 2018         | 2017         | 2018         | 2017       | 2018       | 2017       | 2018       |
| <b>TOTAL</b>                        | <b>18.297</b>         | -            | -            | -            | -            | -            | -            | -            | -          | -          | -          | -          |
| <b>SUBTOTAL (excluyendo fútbol)</b> | <b>9.093</b>          | <b>7.429</b> | <b>8.109</b> | <b>8.563</b> | <b>2.688</b> | <b>2.436</b> | <b>3.675</b> | <b>4.544</b> | <b>961</b> | <b>990</b> | <b>785</b> | <b>593</b> |
| Atletismo                           | 331                   | 193          | 270          | 159          | 0            | 0            | 152          | 84           | 72         | 40         | 46         | 35         |
| Bádminton                           | 386                   | 0            | 433          | 585          | 433          | 585          | 0            | 0            | 0          | 0          | 0          | 0          |
| Baloncesto                          | 3.943                 | 3.903        | 4.051        | 3.080        | 2.255        | 1.832        | 1.179        | 862          | 366        | 206        | 251        | 180        |
| Balonmano                           | 975                   | 1.418        | 1.130        | 1.376        | 0            | 0            | 756          | 1.105        | 280        | 215        | 94         | 56         |
| Béisbol y sófbol                    | 51                    | 93           | 131          | 37           | 0            | 0            | 112          | 9            | 19         | 11         | 0          | 17         |
| Billar                              | -                     | -            | -            | 19           | -            | 0            | -            | 19           | -          | 0          | -          | 0          |
| Boxeo                               | 103                   | 114          | 111          | 145          | 0            | 0            | 91           | 88           | 2          | 24         | 18         | 33         |
| Ciclismo                            | 263                   | 153          | 233          | 319          | 0            | 0            | 153          | 139          | 36         | 119        | 44         | 61         |
| Deportes de hielo                   | 43                    | 42           | 30           | 0            | 0            | 0            | 30           | 0            | 0          | 0          | 0          | 0          |
| Fútbol                              | 9.204                 | 0            | 0            | 0            | 0            | 0            | 0            | 0            | 0          | 0          | 0          | 0          |
| Halterofilia                        | 401                   | 0            | 68           | 20           | 0            | 0            | 68           | 20           | 0          | 0          | 0          | 0          |
| Hockey                              | 0                     | 0            | 0            | 19           | 0            | 19           | 0            | 0            | 0          | 0          | 0          | 0          |
| Judo                                | 263                   | 305          | 292          | 257          | 0            | 0            | 169          | 163          | 53         | 51         | 70         | 43         |
| Kárate                              | 39                    | 0            | 0            | 0            | 0            | 0            | 0            | 0            | 0          | 0          | 0          | 0          |
| Kickboxing y Muaythai               | 28                    | 0            | 0            | 0            | 0            | 0            | 0            | 0            | 0          | 0          | 0          | 0          |
| Motociclismo                        | 0                     | 0            | 2            | 0            | 0            | 0            | 2            | 0            | 0          | 0          | 0          | 0          |
| Natación                            | 1.065                 | 1.028        | 1.250        | 1.028        | 0            | 0            | 932          | 784          | 133        | 104        | 185        | 140        |
| Patinaje                            | 8                     | 0            | 0            | 0            | 0            | 0            | 0            | 0            | 0          | 0          | 0          | 0          |
| Pelota                              | 0                     | 37           | 21           | 27           | 0            | 0            | 21           | 27           | 0          | 0          | 0          | 0          |
| Rugby                               | -                     | -            | -            | 49           | -            | 0            | -            | 23           | -          | 26         | -          | 0          |
| Squash                              | 3                     | 11           | 10           | 10           | 0            | 0            | 10           | 10           | 0          | 0          | 0          | 0          |
| Surf                                | 189                   | 0            | 0            | 111          | 0            | 0            | 0            | 111          | 0          | 0          | 0          | 0          |
| Tiro con Arco                       | 27                    | 0            | 0            | 0            | 0            | 0            | 0            | 0            | 0          | 0          | 0          | 0          |
| Triatlón                            | 150                   | 132          | 77           | 131          | 0            | 0            | 0            | 103          | 0          | 28         | 77         | 0          |
| Voleibol                            | 825                   | 0            | 0            | 1.191        | 0            | 0            | 0            | 997          | 0          | 166        | 0          | 28         |

Fuente: MCUD. CSD. Estadística de Formación de Entrenadores Deportivos  
 (1) Véase notas a los cuadros en el apartado Notas metodológicas

9.2. Formación de entrenadores deportivos en el ámbito estrictamente federativo según sexo por federación <sup>(1)</sup>

|                                     | VALORES ABSOLUTOS |              |              |              |              |              |              |              | DISTRIBUCIÓN PORCENTUAL |            |             |             |             |             |
|-------------------------------------|-------------------|--------------|--------------|--------------|--------------|--------------|--------------|--------------|-------------------------|------------|-------------|-------------|-------------|-------------|
|                                     | TOTAL             |              |              |              | Hombres      |              | Mujeres      |              | TOTAL                   |            | Hombres     |             | Mujeres     |             |
|                                     | 2015              | 2016         | 2017         | 2018         | 2017         | 2018         | 2017         | 2018         | 2017                    | 2018       | 2017        | 2018        | 2017        | 2018        |
|                                     |                   |              |              |              |              |              |              |              |                         |            |             |             |             |             |
| <b>TOTAL</b>                        | <b>18.297</b>     | -            | -            | -            | -            | -            | -            | -            | -                       | -          | -           | -           | -           | -           |
| <b>SUBTOTAL (excluyendo fútbol)</b> | <b>9.093</b>      | <b>7.429</b> | <b>8.109</b> | <b>8.563</b> | <b>6.106</b> | <b>5.952</b> | <b>2.003</b> | <b>2.611</b> | <b>100</b>              | <b>100</b> | <b>75,3</b> | <b>69,5</b> | <b>24,7</b> | <b>30,5</b> |
| Atletismo                           | 331               | 193          | 270          | 159          | 194          | 113          | 76           | 46           | 100                     | 100        | 71,9        | 71,1        | 28,1        | 28,9        |
| Bádminton                           | 386               | 0            | 433          | 585          | 321          | 408          | 112          | 177          | 100                     | 100        | 74,1        | 69,7        | 25,9        | 30,3        |
| Baloncesto                          | 3.943             | 3.903        | 4.051        | 3.080        | 2.998        | 2.159        | 1.053        | 921          | 100                     | 100        | 74,0        | 70,1        | 26,0        | 29,9        |
| Balónmano                           | 975               | 1.418        | 1.130        | 1.376        | 857          | 1.011        | 273          | 365          | 100                     | 100        | 75,8        | 73,5        | 24,2        | 26,5        |
| Béisbol y sófbol                    | 51                | 93           | 131          | 37           | 107          | 34           | 24           | 3            | 100                     | 100        | 81,7        | 91,9        | 18,3        | 8,1         |
| Billar                              | -                 | -            | -            | 19           | -            | 19           | -            | 0            | -                       | 100        | -           | 100,0       | -           | 0,0         |
| Boxeo                               | 103               | 114          | 111          | 145          | 105          | 141          | 6            | 4            | 100                     | 100        | 94,6        | 97,2        | 5,4         | 2,8         |
| Ciclismo                            | 263               | 153          | 233          | 319          | 218          | 296          | 15           | 23           | 100                     | 100        | 93,6        | 92,8        | 6,4         | 7,2         |
| Deportes de hielo                   | 43                | 42           | 30           | 0            | 23           | 0            | 7            | 0            | 100                     | -          | 76,7        | -           | 23,3        | -           |
| Fútbol                              | 9.204             | 0            | 0            | 0            | 0            | 0            | 0            | 0            | -                       | -          | -           | -           | -           | -           |
| Halterofilia                        | 401               | 0            | 68           | 20           | 60           | 18           | 8            | 2            | 100                     | 100        | 88,2        | 90,0        | 11,8        | 10,0        |
| Hockey                              | 0                 | 0            | -            | 19           | -            | 4            | -            | 15           | -                       | 100        | -           | 21,1        | -           | 78,9        |
| Judo                                | 263               | 305          | 292          | 257          | 243          | 194          | 49           | 63           | 100                     | 100        | 83,2        | 75,5        | 16,8        | 24,5        |
| Kárate                              | 39                | 0            | 0            | 0            | 0            | 0            | 0            | 0            | -                       | -          | -           | -           | -           | -           |
| Kickboxing y Muaythai               | 28                | 0            | 0            | 0            | 0            | 0            | 0            | 0            | -                       | -          | -           | -           | -           | -           |
| Motociclismo                        | 0                 | 0            | 2            | 0            | 2            | 0            | 0            | 0            | 100                     | -          | 100,0       | -           | 0,0         | -           |
| Natación                            | 1.065             | 1.028        | 1.250        | 1.028        | 881          | 695          | 369          | 333          | 100                     | 100        | 70,5        | 67,6        | 29,5        | 32,4        |
| Patinaje                            | 8                 | 0            | 0            | 0            | 0            | 0            | 0            | 0            | -                       | -          | -           | -           | -           | -           |
| Pelota                              | 0                 | 37           | 21           | 27           | 18           | 26           | 3            | 1            | 100                     | 100        | 85,7        | 96,3        | 14,3        | 3,7         |
| Rugby                               | -                 | -            | -            | 49           | -            | 44           | -            | 5            | -                       | 100        | -           | 89,8        | -           | 10,2        |
| Squash                              | 3                 | 11           | 10           | 10           | 8            | 6            | 2            | 4            | 100                     | 100        | 80,0        | 60,0        | 20,0        | 40,0        |
| Surf                                | 189               | 0            | 0            | 111          | 0            | 81           | 0            | 30           | -                       | 100        | -           | 73,0        | -           | 27,0        |
| Tiro con Arco                       | 27                | 0            | 0            | 0            | 0            | 0            | 0            | 0            | -                       | -          | -           | -           | -           | -           |
| Triatlón                            | 150               | 132          | 77           | 131          | 71           | 103          | 6            | 28           | 100                     | 100        | 92,2        | 78,6        | 7,8         | 21,4        |
| Voleibol                            | 825               | 0            | 0            | 1.191        | 0            | 600          | 0            | 591          | -                       | 100        | -           | 50,4        | -           | 49,6        |

Fuente: MCUD. CSD. Estadística de Formación de Entrenadores Deportivos

9.3. Formación de entrenadores deportivos en el ámbito estrictamente federativo según sexo por nivel <sup>(1)</sup>

|                                     | VALORES ABSOLUTOS |              |              |              |              |              |              |              | DISTRIBUCIÓN PORCENTUAL |            |             |             |             |             |
|-------------------------------------|-------------------|--------------|--------------|--------------|--------------|--------------|--------------|--------------|-------------------------|------------|-------------|-------------|-------------|-------------|
|                                     | TOTAL             |              |              |              | Hombres      |              | Mujeres      |              | TOTAL                   |            | Hombres     |             | Mujeres     |             |
|                                     | 2015              | 2016         | 2017         | 2018         | 2017         | 2018         | 2017         | 2018         | 2017                    | 2018       | 2017        | 2018        | 2017        | 2018        |
|                                     |                   |              |              |              |              |              |              |              |                         |            |             |             |             |             |
| <b>TOTAL</b>                        | <b>18.297</b>     | -            | -            | -            | -            | -            | -            | -            | -                       | -          | -           | -           | -           | -           |
| <b>SUBTOTAL (excluyendo fútbol)</b> | <b>9.093</b>      | <b>7.429</b> | <b>8.109</b> | <b>8.563</b> | <b>6.106</b> | <b>5.952</b> | <b>2.003</b> | <b>2.611</b> | <b>100</b>              | <b>100</b> | <b>75,3</b> | <b>69,5</b> | <b>24,7</b> | <b>30,5</b> |
| Nivel 0                             | 8.347             | 2.139        | 2.688        | 2.436        | 1.837        | 1.576        | 851          | 860          | 100                     | 100        | 68,3        | 64,7        | 31,7        | 35,3        |
| Nivel 1                             | 6.512             | 3.635        | 3.675        | 4.544        | 2.802        | 3.046        | 873          | 1.498        | 100                     | 100        | 76,2        | 67,0        | 23,8        | 33,0        |
| Nivel 2                             | 2.110             | 974          | 961          | 990          | 774          | 809          | 187          | 181          | 100                     | 100        | 80,5        | 81,7        | 19,5        | 18,3        |
| Nivel 3                             | 1.328             | 681          | 785          | 593          | 693          | 521          | 92           | 72           | 100                     | 100        | 88,3        | 87,9        | 11,7        | 12,1        |

Fuente: MCUD. CSD. Estadística de Formación de Entrenadores Deportivos

(1) Véase notas a los cuadros en el apartado Notas metodológicas

9.4. Formación del periodo transitorio según nivel de la actividad formativa por federación<sup>(1)</sup>

Continúa

|                                   | CURSOS     |            |            |            |            |            |           |           |           |           |
|-----------------------------------|------------|------------|------------|------------|------------|------------|-----------|-----------|-----------|-----------|
|                                   | TOTAL      |            |            |            | Nivel 1    |            | Nivel 2   |           | Nivel 3   |           |
|                                   | 2015       | 2016       | 2017       | 2018       | 2017       | 2018       | 2017      | 2018      | 2017      | 2018      |
| <b>TOTAL</b>                      | <b>188</b> | <b>181</b> | <b>172</b> | <b>270</b> | <b>133</b> | <b>224</b> | <b>24</b> | <b>33</b> | <b>15</b> | <b>13</b> |
| Aeronáutica                       | 2          | 3          | 0          | 4          | 0          | 4          | 0         | 0         | 0         | 0         |
| Ajedrez                           | 11         | 1          | 2          | 3          | 2          | 3          | 0         | 0         | 0         | 0         |
| Bádminton                         | 1          | 1          | 1          | 6          | 1          | 6          | 0         | 0         | 0         | 0         |
| Baile deportivo                   | -          | -          | -          | 1          | -          | 1          | -         | 0         | -         | 0         |
| Boxeo                             | 0          | 1          | 0          | 2          | 0          | 1          | 0         | 1         | 0         | 0         |
| Caza                              | 1          | 0          | 0          | 1          | 0          | 1          | 0         | 0         | 0         | 0         |
| Ciclismo                          | 3          | 2          | 2          | 3          | 2          | 2          | 0         | 1         | 0         | 0         |
| Deporte parálisis y daño cerebral | 0          | 1          | 0          | 0          | 0          | 0          | 0         | 0         | 0         | 0         |
| Deportes de hielo                 | 0          | 5          | 0          | 0          | 0          | 0          | 0         | 0         | 0         | 0         |
| Esquí náutico                     | 1          | 0          | 0          | 1          | 0          | 1          | 0         | 0         | 0         | 0         |
| Fútbol americano                  | 1          | 0          | 0          | 0          | 0          | 0          | 0         | 0         | 0         | 0         |
| Gimnasia                          | 38         | 32         | 43         | 43         | 26         | 25         | 9         | 11        | 8         | 7         |
| Golf                              | 1          | 1          | 0          | 1          | 0          | 1          | 0         | 0         | 0         | 0         |
| Halterofilia                      | 1          | 2          | 0          | 1          | 0          | 1          | 0         | 0         | 0         | 0         |
| Hípica                            | 0          | 4          | 1          | 0          | 1          | 0          | 0         | 0         | 0         | 0         |
| Hockey                            | 5          | 4          | 4          | 3          | 4          | 2          | 0         | 1         | 0         | 0         |
| Judo                              | 1          | 4          | 8          | 6          | 6          | 4          | 0         | 0         | 2         | 2         |
| Kárate                            | 12         | 12         | 12         | 19         | 9          | 16         | 2         | 3         | 1         | 0         |
| Kickboxing y Muaythai             | -          | -          | -          | 1          | -          | 1          | -         | 0         | -         | 0         |
| Luchas olímpicas                  | 0          | 2          | 4          | 1          | 3          | 1          | 1         | 0         | 0         | 0         |
| Montaña y Escalada                | -          | -          | -          | 2          | -          | 2          | -         | 0         | -         | 0         |
| Motociclismo                      | 1          | 1          | 0          | 3          | 0          | 3          | 0         | 0         | 0         | 0         |
| Natación                          | 20         | 23         | 16         | 30         | 16         | 29         | 0         | 1         | 0         | 0         |
| Orientación                       | 0          | 1          | 1          | 1          | 1          | 1          | 0         | 0         | 0         | 0         |
| Pádel                             | 12         | 6          | 11         | 27         | 10         | 26         | 1         | 1         | 0         | 0         |
| Patinaje                          | 11         | 1          | 8          | 18         | 7          | 15         | 0         | 2         | 1         | 1         |
| Pelota                            | 3          | 1          | 0          | 1          | 0          | 1          | 0         | 0         | 0         | 0         |
| Piragüismo                        | 13         | 15         | 16         | 6          | 8          | 1          | 6         | 2         | 2         | 3         |
| Remo                              | 1          | 1          | 2          | 2          | 2          | 2          | 0         | 0         | 0         | 0         |
| Rugby                             | 2          | 7          | 2          | 10         | 2          | 10         | 0         | 0         | 0         | 0         |
| Salvamento y Socorrismo           | 4          | 0          | 0          | 0          | 0          | 0          | 0         | 0         | 0         | 0         |
| Squash                            | 1          | 0          | 0          | 0          | 0          | 0          | 0         | 0         | 0         | 0         |
| Surf                              | 3          | 8          | 7          | 17         | 6          | 16         | 1         | 1         | 0         | 0         |
| Taekwondo                         | 4          | 6          | 10         | 8          | 6          | 4          | 3         | 4         | 1         | 0         |
| Tenis                             | 20         | 16         | 10         | 22         | 9          | 21         | 1         | 1         | 0         | 0         |
| Tenis de mesa                     | 2          | 0          | 0          | 1          | 0          | 1          | 0         | 0         | 0         | 0         |
| Tiro con arco                     | 2          | 2          | 2          | 6          | 2          | 5          | 0         | 1         | 0         | 0         |
| Tiro olímpico                     | 0          | 1          | 0          | 3          | 0          | 3          | 0         | 0         | 0         | 0         |
| Triatlón                          | 8          | 10         | 3          | 7          | 3          | 5          | 0         | 2         | 0         | 0         |
| Vela                              | 2          | 3          | 3          | 4          | 3          | 3          | 0         | 1         | 0         | 0         |
| Voleibol                          | 1          | 1          | 1          | 3          | 1          | 3          | 0         | 0         | 0         | 0         |
| Bloque Común                      | 0          | 3          | 3          | 3          | 3          | 3          | 0         | 0         | 0         | 0         |

Fuente: MCUD, CSD. Estadística de Formación de Entrenadores Deportivos

(1) Véase notas a los cuadros en el apartado Notas metodológicas

9.4. Formación del periodo transitorio según nivel de la actividad formativa por federación<sup>(1)</sup>

Conclusión

|                                   | ENTRENADORES FORMADOS |              |              |              |              |              |            |            |            |            |
|-----------------------------------|-----------------------|--------------|--------------|--------------|--------------|--------------|------------|------------|------------|------------|
|                                   | TOTAL                 |              |              |              | Nivel 1      |              | Nivel 2    |            | Nivel 3    |            |
|                                   | 2015                  | 2016         | 2017         | 2018         | 2017         | 2018         | 2017       | 2018       | 2017       | 2018       |
| <b>TOTAL</b>                      | <b>3.224</b>          | <b>2.748</b> | <b>2.575</b> | <b>4.461</b> | <b>2.102</b> | <b>3.781</b> | <b>297</b> | <b>506</b> | <b>176</b> | <b>174</b> |
| Aeronáutica                       | 25                    | 35           | 0            | 49           | 0            | 49           | 0          | 0          | 0          | 0          |
| Ajedrez                           | 129                   | 7            | 18           | 21           | 18           | 21           | 0          | 0          | 0          | 0          |
| Bádminton                         | 23                    | 15           | 25           | 92           | 25           | 92           | 0          | 0          | 0          | 0          |
| Baile deportivo                   | -                     | -            | -            | 11           | -            | 11           | -          | 0          | -          | 0          |
| Boxeo                             | 0                     | 7            | 0            | 18           | 0            | 6            | 0          | 12         | 0          | 0          |
| Caza                              | 12                    | 0            | 0            | 10           | 0            | 10           | 0          | 0          | 0          | 0          |
| Ciclismo                          | 51                    | 23           | 26           | 61           | 26           | 44           | 0          | 17         | 0          | 0          |
| Deporte parálisis y daño cerebral | 0                     | 2            | 0            | 0            | 0            | 0            | 0          | 0          | 0          | 0          |
| Deportes de hielo                 | 0                     | 9            | 0            | 0            | 0            | 0            | 0          | 0          | 0          | 0          |
| Esquí náutico                     | 12                    | 0            | 0            | 8            | 0            | 8            | 0          | 0          | 0          | 0          |
| Fútbol americano                  | 9                     | 0            | 0            | 0            | 0            | 0            | 0          | 0          | 0          | 0          |
| Gimnasia                          | 691                   | 648          | 770          | 845          | 504          | 559          | 140        | 169        | 126        | 117        |
| Golf                              | 22                    | 13           | 0            | 13           | 0            | 13           | 0          | 0          | 0          | 0          |
| Halterofilia                      | 28                    | 36           | 0            | 20           | 0            | 20           | 0          | 0          | 0          | 0          |
| Hípica                            | 0                     | 9            | 1            | 0            | 1            | 0            | 0          | 0          | 0          | 0          |
| Hockey                            | 108                   | 44           | 70           | 47           | 70           | 38           | 0          | 9          | 0          | 0          |
| Judo                              | 15                    | 56           | 44           | 20           | 38           | 14           | 0          | 0          | 6          | 6          |
| Kárate                            | 179                   | 154          | 139          | 307          | 110          | 253          | 21         | 54         | 8          | 0          |
| Kickboxing y Muaythai             | -                     | -            | -            | 15           | -            | 15           | -          | 0          | -          | 0          |
| Luchas olímpicas                  | 0                     | 48           | 77           | 24           | 60           | 24           | 17         | 0          | 0          | 0          |
| Montaña y Escalada                | -                     | -            | -            | 31           | -            | 31           | -          | 0          | -          | 0          |
| Motociclismo                      | 4                     | 2            | 0            | 45           | 0            | 45           | 0          | 0          | 0          | 0          |
| Natación                          | 379                   | 358          | 277          | 470          | 277          | 459          | 0          | 11         | 0          | 0          |
| Orientación                       | 0                     | 12           | 14           | 9            | 14           | 9            | 0          | 0          | 0          | 0          |
| Pádel                             | 265                   | 108          | 155          | 458          | 146          | 450          | 9          | 8          | 0          | 0          |
| Patinaje                          | 183                   | 24           | 69           | 330          | 59           | 269          | 0          | 51         | 10         | 10         |
| Pelota                            | 45                    | 19           | 0            | 21           | 0            | 21           | 0          | 0          | 0          | 0          |
| Piragüismo                        | 189                   | 224          | 209          | 107          | 147          | 24           | 49         | 42         | 13         | 41         |
| Remo                              | 25                    | 17           | 41           | 13           | 41           | 13           | 0          | 0          | 0          | 0          |
| Rugby                             | 36                    | 112          | 40           | 164          | 40           | 164          | 0          | 0          | 0          | 0          |
| Salvamento y Socorrismo           | 103                   | 0            | 0            | 0            | 0            | 0            | 0          | 0          | 0          | 0          |
| Squash                            | 6                     | 0            | 0            | 0            | 0            | 0            | 0          | 0          | 0          | 0          |
| Surf                              | 59                    | 124          | 141          | 307          | 115          | 297          | 26         | 10         | 0          | 0          |
| Taekwondo                         | 23                    | 47           | 105          | 105          | 66           | 71           | 26         | 34         | 13         | 0          |
| Tenis                             | 334                   | 209          | 136          | 309          | 127          | 297          | 9          | 12         | 0          | 0          |
| Tenis de Mesa                     | 23                    | 0            | 0            | 18           | 0            | 18           | 0          | 0          | 0          | 0          |
| Tiro con Arco                     | 52                    | 29           | 55           | 135          | 55           | 110          | 0          | 25         | 0          | 0          |
| Tiro olímpico                     | 0                     | 43           | 0            | 73           | 0            | 73           | 0          | 0          | 0          | 0          |
| Triatlón                          | 164                   | 209          | 72           | 140          | 72           | 96           | 0          | 44         | 0          | 0          |
| Vela                              | 25                    | 48           | 25           | 71           | 25           | 63           | 0          | 8          | 0          | 0          |
| Voleibol                          | 5                     | 15           | 8            | 37           | 8            | 37           | 0          | 0          | 0          | 0          |
| Bloque Común                      | 0                     | 42           | 58           | 57           | 58           | 57           | 0          | 0          | 0          | 0          |

Fuente: MCUD. CSD. Estadística de Formación de Entrenadores Deportivos

(1) Véase notas a los cuadros en el apartado Notas metodológicas

9.5. Formación del periodo transitorio según sexo por federación <sup>(1)</sup>

|                                   | VALORES ABSOLUTOS |              |              |              |              |              |              |              | DISTRIBUCIÓN PORCENTUAL |            |             |             |             |             |
|-----------------------------------|-------------------|--------------|--------------|--------------|--------------|--------------|--------------|--------------|-------------------------|------------|-------------|-------------|-------------|-------------|
|                                   | TOTAL             |              |              |              | Hombres      |              | Mujeres      |              | TOTAL                   |            | Hombres     |             | Mujeres     |             |
|                                   | 2015              | 2016         | 2017         | 2018         | 2017         | 2018         | 2017         | 2018         | 2017                    | 2018       | 2017        | 2018        | 2017        | 2018        |
| <b>TOTAL</b>                      | <b>3.224</b>      | <b>2.748</b> | <b>2.575</b> | <b>4.461</b> | <b>1.411</b> | <b>2.732</b> | <b>1.164</b> | <b>1.729</b> | <b>100</b>              | <b>100</b> | <b>54,8</b> | <b>61,2</b> | <b>45,2</b> | <b>38,8</b> |
| Aeronáutica                       | 25                | 35           | 0            | 49           | 0            | 45           | 0            | 4            | -                       | 100        | -           | 91,8        | -           | 8,2         |
| Ajedrez                           | 129               | 7            | 18           | 21           | 18           | 19           | 0            | 2            | 100                     | 100        | 100,0       | 90,5        | 0,0         | 9,5         |
| Bádminton                         | 23                | 15           | 25           | 92           | 16           | 63           | 9            | 29           | 100                     | 100        | 64,0        | 68,5        | 36,0        | 31,5        |
| Baile deportivo                   | -                 | -            | -            | 11           | -            | 6            | -            | 5            | -                       | 100        | -           | 54,5        | -           | 45,5        |
| Boxeo                             | 0                 | 7            | 0            | 18           | 0            | 17           | 0            | 1            | -                       | 100        | -           | 94,4        | -           | 5,6         |
| Caza                              | 12                | 0            | 0            | 10           | 0            | 9            | 0            | 1            | -                       | 100        | -           | 90,0        | -           | 10,0        |
| Ciclismo                          | 51                | 23           | 26           | 61           | 26           | 54           | 0            | 7            | 100                     | 100        | 100,0       | 88,5        | 0,0         | 11,5        |
| Deporte parálisis y daño cerebral | 0                 | 2            | 0            | 0            | 0            | 0            | 0            | 0            | -                       | -          | -           | -           | -           | -           |
| Deportes de hielo                 | 0                 | 9            | 0            | 0            | 0            | 0            | 0            | 0            | -                       | -          | -           | -           | -           | -           |
| Esquí náutico                     | 12                | 0            | 0            | 8            | 0            | 7            | 0            | 1            | -                       | 100        | -           | 87,5        | -           | 12,5        |
| Fútbol americano                  | 9                 | 0            | 0            | 0            | 0            | 0            | 0            | 0            | -                       | -          | -           | -           | -           | -           |
| Gimnasia                          | 691               | 648          | 770          | 845          | 82           | 55           | 688          | 790          | 100                     | 100        | 10,6        | 6,5         | 89,4        | 93,5        |
| Golf                              | 22                | 13           | 0            | 13           | 0            | 12           | 0            | 1            | -                       | 100        | -           | 92,3        | -           | 7,7         |
| Halterofilia                      | 28                | 36           | 0            | 20           | 0            | 17           | 0            | 3            | -                       | 100        | -           | 85,0        | -           | 15,0        |
| Hípica                            | 0                 | 9            | 1            | 0            | 1            | 0            | 0            | 0            | 100                     | -          | 100,0       | -           | 0,0         | -           |
| Hockey                            | 108               | 44           | 70           | 47           | 44           | 27           | 26           | 20           | 100                     | 100        | 62,9        | 57,4        | 37,1        | 42,6        |
| Judo                              | 15                | 56           | 44           | 20           | 42           | 19           | 2            | 1            | 100                     | 100        | 95,5        | 95,0        | 4,5         | 5,0         |
| Kárate                            | 179               | 154          | 139          | 307          | 116          | 225          | 23           | 82           | 100                     | 100        | 83,5        | 73,3        | 16,5        | 26,7        |
| Kickboxing y Muaythai             | -                 | -            | -            | 15           | -            | 12           | -            | 3            | -                       | 100        | -           | 80,0        | -           | 20,0        |
| Luchas olímpicas                  | 0                 | 48           | 77           | 24           | 72           | 22           | 5            | 2            | 100                     | 100        | 93,5        | 91,7        | 6,5         | 8,3         |
| Montaña y Escalada                | -                 | -            | -            | 31           | -            | 20           | -            | 11           | -                       | 100        | -           | 64,5        | -           | 35,5        |
| Motociclismo                      | 4                 | 2            | 0            | 45           | 0            | 42           | 0            | 3            | -                       | 100        | -           | 93,3        | -           | 6,7         |
| Natación                          | 379               | 358          | 277          | 470          | 153          | 243          | 124          | 227          | 100                     | 100        | 55,2        | 51,7        | 44,8        | 48,3        |
| Orientación                       | 0                 | 12           | 14           | 9            | 11           | 7            | 3            | 2            | 100                     | 100        | 78,6        | 77,8        | 21,4        | 22,2        |
| Pádel                             | 265               | 108          | 155          | 458          | 136          | 417          | 19           | 41           | 100                     | 100        | 87,7        | 91,0        | 12,3        | 9,0         |
| Patinaje                          | 183               | 24           | 69           | 330          | 22           | 161          | 47           | 169          | 100                     | 100        | 31,9        | 48,8        | 68,1        | 51,2        |
| Pelota                            | 45                | 19           | 0            | 21           | 0            | 17           | 0            | 4            | -                       | 100        | -           | 81,0        | -           | 19,0        |
| Piragüismo                        | 189               | 224          | 209          | 107          | 167          | 81           | 42           | 26           | 100                     | 100        | 79,9        | 75,7        | 20,1        | 24,3        |
| Remo                              | 25                | 17           | 41           | 13           | 36           | 11           | 5            | 2            | 100                     | 100        | 87,8        | 84,6        | 12,2        | 15,4        |
| Rugby                             | 36                | 112          | 40           | 164          | 32           | 136          | 8            | 28           | 100                     | 100        | 80,0        | 82,9        | 20,0        | 17,1        |
| Salvamento y Socorrismo           | 103               | 0            | 0            | 0            | 0            | 0            | 0            | 0            | -                       | -          | -           | -           | -           | -           |
| Squash                            | 6                 | 0            | 0            | 0            | 0            | 0            | 0            | 0            | -                       | -          | -           | -           | -           | -           |
| Surf                              | 59                | 124          | 141          | 307          | 107          | 259          | 34           | 48           | 100                     | 100        | 75,9        | 84,4        | 24,1        | 15,6        |
| Taekwondo                         | 23                | 47           | 105          | 105          | 78           | 77           | 27           | 28           | 100                     | 100        | 74,3        | 73,3        | 25,7        | 26,7        |
| Tenis                             | 334               | 209          | 136          | 309          | 117          | 258          | 19           | 51           | 100                     | 100        | 86,0        | 83,5        | 14,0        | 16,5        |
| Tenis de Mesa                     | 23                | 0            | 0            | 18           | 0            | 18           | 0            | 0            | -                       | 100        | -           | 100,0       | -           | 0,0         |
| Tiro con Arco                     | 52                | 29           | 55           | 135          | 38           | 99           | 17           | 36           | 100                     | 100        | 69,1        | 73,3        | 30,9        | 26,7        |
| Tiro olímpico                     | 0                 | 43           | 0            | 73           | 0            | 67           | 0            | 6            | -                       | 100        | -           | 91,8        | -           | 8,2         |
| Triatlón                          | 164               | 209          | 72           | 140          | 52           | 122          | 20           | 18           | 100                     | 100        | 72,2        | 87,1        | 27,8        | 12,9        |
| Vela                              | 25                | 48           | 25           | 71           | 18           | 61           | 7            | 10           | 100                     | 100        | 72,0        | 85,9        | 28,0        | 14,1        |
| Voleibol                          | 5                 | 15           | 8            | 37           | 4            | 11           | 4            | 26           | 100                     | 100        | 50,0        | 29,7        | 50,0        | 70,3        |
| Bloque Común                      | 0                 | 42           | 58           | 57           | 23           | 16           | 35           | 41           | 100                     | 100        | 39,7        | 28,1        | 60,3        | 71,9        |

Fuente: MCUD. CSD. Estadística de Formación de Entrenadores Deportivos

9.6. Formación del periodo transitorio según sexo por nivel <sup>(1)</sup>

|              | VALORES ABSOLUTOS |              |              |              |              |              |              |              | DISTRIBUCIÓN PORCENTUAL |            |             |             |             |             |
|--------------|-------------------|--------------|--------------|--------------|--------------|--------------|--------------|--------------|-------------------------|------------|-------------|-------------|-------------|-------------|
|              | TOTAL             |              |              |              | Hombres      |              | Mujeres      |              | TOTAL                   |            | Hombres     |             | Mujeres     |             |
|              | 2015              | 2016         | 2017         | 2018         | 2017         | 2018         | 2017         | 2018         | 2017                    | 2018       | 2017        | 2018        | 2017        | 2018        |
| <b>TOTAL</b> | <b>3.224</b>      | <b>2.748</b> | <b>2.575</b> | <b>4.461</b> | <b>1.411</b> | <b>2.732</b> | <b>1.164</b> | <b>1.729</b> | <b>100</b>              | <b>100</b> | <b>54,8</b> | <b>61,2</b> | <b>45,2</b> | <b>38,8</b> |
| Nivel 1      | 2.522             | 2.125        | 2.102        | 3.781        | 1.213        | 2.430        | 889          | 1.351        | 100                     | 100        | 57,7        | 64,3        | 42,3        | 35,7        |
| Nivel 2      | 446               | 500          | 297          | 506          | 147          | 249          | 150          | 257          | 100                     | 100        | 49,5        | 49,2        | 50,5        | 50,8        |
| Nivel 3      | 256               | 123          | 176          | 174          | 51           | 53           | 125          | 121          | 100                     | 100        | 29,0        | 30,5        | 71,0        | 69,5        |

Fuente: MCUD. CSD. Estadística de Formación de Entrenadores Deportivos

(1) Véase notas a los cuadros en el apartado Notas metodológicas



9.7. Formación del periodo transitorio según nivel de la actividad formativa por comunidad autónoma <sup>(1)</sup>

|                              | CURSOS                       |              |              |              |              |              |            |            |            |            |
|------------------------------|------------------------------|--------------|--------------|--------------|--------------|--------------|------------|------------|------------|------------|
|                              | TOTAL                        |              |              |              | Nivel 1      |              | Nivel 2    |            | Nivel 3    |            |
|                              | 2015                         | 2016         | 2017         | 2018         | 2017         | 2018         | 2017       | 2018       | 2017       | 2018       |
| <b>TOTAL</b>                 | <b>188</b>                   | <b>181</b>   | <b>172</b>   | <b>270</b>   | <b>133</b>   | <b>224</b>   | <b>24</b>  | <b>33</b>  | <b>15</b>  | <b>13</b>  |
| Andalucía                    | 13                           | 27           | 29           | 27           | 22           | 24           | 4          | 3          | 3          | 0          |
| Aragón                       | 7                            | 9            | 6            | 7            | 4            | 7            | 2          | 0          | 0          | 0          |
| Asturias (Principado de)     | 0                            | 8            | 7            | 0            | 6            | 0            | 1          | 0          | 0          | 0          |
| Baleares (Illes)             | 4                            | 6            | 9            | 6            | 5            | 2            | 2          | 3          | 2          | 1          |
| Canarias                     | 0                            | 7            | 11           | 25           | 8            | 20           | 1          | 3          | 2          | 2          |
| Cantabria                    | 2                            | 2            | 3            | 4            | 2            | 4            | 1          | 0          | 0          | 0          |
| Castilla y León              | 3                            | 3            | 2            | 3            | 2            | 2            | 0          | 0          | 0          | 1          |
| Castilla-La Mancha           | 5                            | 3            | 7            | 12           | 6            | 9            | 1          | 3          | 0          | 0          |
| Cataluña                     | 38                           | 0            | 0            | 43           | 0            | 39           | 0          | 4          | 0          | 0          |
| Comunitat Valenciana         | 43                           | 46           | 33           | 41           | 26           | 33           | 4          | 5          | 3          | 3          |
| Extremadura                  | 6                            | 3            | 10           | 10           | 10           | 10           | 0          | 0          | 0          | 0          |
| Galicia                      | 2                            | 8            | 13           | 11           | 8            | 8            | 3          | 2          | 2          | 1          |
| Madrid (Comunidad de)        | 41                           | 36           | 20           | 45           | 17           | 36           | 2          | 6          | 1          | 3          |
| Murcia (Región de)           | 4                            | 8            | 10           | 17           | 8            | 13           | 2          | 3          | 0          | 1          |
| Navarra (Comunidad Foral de) | 7                            | 0            | 0            | 6            | 0            | 6            | 0          | 0          | 0          | 0          |
| País Vasco                   | 10                           | 14           | 10           | 12           | 7            | 10           | 1          | 1          | 2          | 1          |
| Rioja (La)                   | 3                            | 1            | 2            | 1            | 2            | 1            | 0          | 0          | 0          | 0          |
| Ceuta                        | 0                            | 0            | 0            | 0            | 0            | 0            | 0          | 0          | 0          | 0          |
| Melilla                      | 0                            | 0            | 0            | 0            | 0            | 0            | 0          | 0          | 0          | 0          |
|                              | <b>ENTRENADORES FORMADOS</b> |              |              |              |              |              |            |            |            |            |
|                              | TOTAL                        |              |              |              | Nivel 1      |              | Nivel 2    |            | Nivel 3    |            |
|                              | 2015                         | 2016         | 2017         | 2018         | 2017         | 2018         | 2017       | 2018       | 2017       | 2018       |
| <b>TOTAL</b>                 | <b>3.224</b>                 | <b>2.748</b> | <b>2.575</b> | <b>4.461</b> | <b>2.102</b> | <b>3.781</b> | <b>297</b> | <b>506</b> | <b>176</b> | <b>174</b> |
| Andalucía                    | 296                          | 384          | 416          | 503          | 316          | 452          | 56         | 51         | 44         | 0          |
| Aragón                       | 75                           | 120          | 90           | 105          | 71           | 105          | 19         | 0          | 0          | 0          |
| Asturias (Principado de)     | 0                            | 110          | 40           | 0            | 39           | 0            | 1          | 0          | 0          | 0          |
| Baleares (Illes)             | 65                           | 102          | 110          | 71           | 76           | 33           | 14         | 26         | 20         | 12         |
| Canarias                     | 0                            | 106          | 105          | 347          | 94           | 314          | 5          | 27         | 6          | 6          |
| Cantabria                    | 44                           | 37           | 55           | 50           | 29           | 50           | 26         | 0          | 0          | 0          |
| Castilla y León              | 80                           | 69           | 49           | 50           | 49           | 39           | 0          | 0          | 0          | 11         |
| Castilla-La Mancha           | 59                           | 80           | 84           | 246          | 74           | 186          | 10         | 60         | 0          | 0          |
| Cataluña                     | 665                          | 0            | 0            | 829          | 0            | 774          | 0          | 55         | 0          | 0          |
| Comunitat Valenciana         | 653                          | 645          | 489          | 495          | 404          | 383          | 45         | 73         | 40         | 39         |
| Extremadura                  | 98                           | 43           | 91           | 141          | 91           | 141          | 0          | 0          | 0          | 0          |
| Galicia                      | 12                           | 108          | 236          | 192          | 192          | 125          | 31         | 51         | 13         | 16         |
| Madrid (Comunidad de)        | 782                          | 599          | 411          | 852          | 339          | 664          | 47         | 124        | 25         | 64         |
| Murcia (Región de)           | 44                           | 102          | 176          | 218          | 150          | 185          | 26         | 28         | 0          | 5          |
| Navarra (Comunidad Foral de) | 110                          | 0            | 0            | 138          | 0            | 138          | 0          | 0          | 0          | 0          |
| País Vasco                   | 192                          | 223          | 178          | 211          | 133          | 179          | 17         | 11         | 28         | 21         |
| Rioja (La)                   | 49                           | 20           | 45           | 13           | 45           | 13           | 0          | 0          | 0          | 0          |
| Ceuta                        | 0                            | 0            | 0            | 0            | 0            | 0            | 0          | 0          | 0          | 0          |
| Melilla                      | 0                            | 0            | 0            | 0            | 0            | 0            | 0          | 0          | 0          | 0          |

Fuente: MCUD. CSD. Estadística de Formación de Entrenadores Deportivos

(1) Véase notas a los cuadros en el apartado Notas metodológicas

9.8. Formación del periodo transitorio según sexo por comunidad autónoma <sup>(1)</sup>

|                              | VALORES      |              |              |              |              |              |              |              | DISTRIBUCIÓN PORCENTUAL |            |             |             |             |             |
|------------------------------|--------------|--------------|--------------|--------------|--------------|--------------|--------------|--------------|-------------------------|------------|-------------|-------------|-------------|-------------|
|                              | TOTAL        |              |              |              | Hombres      |              | Mujeres      |              | TOTAL                   |            | Hombres     |             | Mujeres     |             |
|                              | 2015         | 2015         | 2017         | 2018         | 2017         | 2018         | 2017         | 2018         | 2017                    | 2018       | 2017        | 2018        | 2017        | 2018        |
| <b>TOTAL</b>                 | <b>3.224</b> | <b>2.748</b> | <b>2.575</b> | <b>4.461</b> | <b>1.411</b> | <b>2.732</b> | <b>1.164</b> | <b>1.729</b> | <b>100</b>              | <b>100</b> | <b>54,8</b> | <b>61,2</b> | <b>45,2</b> | <b>38,8</b> |
| Andalucía                    | 296          | 384          | 416          | 503          | 200          | 336          | 216          | 167          | 100                     | 100        | 48,1        | 66,8        | 51,9        | 33,2        |
| Aragón                       | 75           | 120          | 90           | 105          | 50           | 43           | 40           | 62           | 100                     | 100        | 55,6        | 41,0        | 44,4        | 59,0        |
| Asturias (Principado de)     | 0            | 110          | 40           | 0            | 35           | 0            | 5            | 0            | 100                     | -          | 87,5        | -           | 12,5        | -           |
| Baleares (Illes)             | 65           | 102          | 110          | 71           | 62           | 39           | 48           | 32           | 100                     | 100        | 56,4        | 54,9        | 43,6        | 45,1        |
| Canarias                     | 0            | 106          | 105          | 347          | 65           | 263          | 40           | 84           | 100                     | 100        | 61,9        | 75,8        | 38,1        | 24,2        |
| Cantabria                    | 44           | 37           | 55           | 50           | 50           | 37           | 5            | 13           | 100                     | 100        | 90,9        | 74,0        | 9,1         | 26,0        |
| Castilla y León              | 80           | 69           | 49           | 50           | 18           | 19           | 31           | 31           | 100                     | 100        | 36,7        | 38,0        | 63,3        | 62,0        |
| Castilla-La Mancha           | 59           | 80           | 84           | 246          | 67           | 86           | 17           | 160          | 100                     | 100        | 79,8        | 35,0        | 20,2        | 65,0        |
| Cataluña                     | 665          | 0            | 0            | 829          | 0            | 607          | 0            | 222          | -                       | 100        | -           | 73,2        | -           | 26,8        |
| Comunitat Valenciana         | 653          | 645          | 489          | 495          | 259          | 253          | 230          | 242          | 100                     | 100        | 53,0        | 51,1        | 47,0        | 48,9        |
| Extremadura                  | 98           | 43           | 91           | 141          | 56           | 112          | 35           | 29           | 100                     | 100        | 61,5        | 79,4        | 38,5        | 20,6        |
| Galicia                      | 12           | 108          | 236          | 192          | 87           | 85           | 149          | 107          | 100                     | 100        | 36,9        | 44,3        | 63,1        | 55,7        |
| Madrid (Comunidad de)        | 782          | 599          | 411          | 852          | 187          | 489          | 224          | 363          | 100                     | 100        | 45,5        | 57,4        | 54,5        | 42,6        |
| Murcia (Región de)           | 44           | 102          | 176          | 218          | 132          | 139          | 44           | 79           | 100                     | 100        | 75,0        | 63,8        | 25,0        | 36,2        |
| Navarra (Comunidad Foral de) | 110          | 0            | 0            | 138          | 0            | 97           | 0            | 41           | -                       | 100        | -           | 70,3        | -           | 29,7        |
| País Vasco                   | 192          | 223          | 178          | 211          | 111          | 118          | 67           | 93           | 100                     | 100        | 62,4        | 55,9        | 37,6        | 44,1        |
| Rioja (La)                   | 49           | 20           | 45           | 13           | 32           | 9            | 13           | 4            | 100                     | 100        | 71,1        | 69,2        | 28,9        | 30,8        |
| Ceuta                        | 0            | 0            | 0            | 0            | 0            | 0            | 0            | 0            | -                       | -          | -           | -           | -           | -           |
| Melilla                      | 0            | 0            | 0            | 0            | 0            | 0            | 0            | 0            | -                       | -          | -           | -           | -           | -           |

Fuente: MCUD. CSD. Estadística de Formación de Entrenadores Deportivos

(1) Véase notas a los cuadros en el apartado Notas metodológicas

## 10. Control del dopaje



## 1. Materia objeto de la investigación estadística

El objetivo de este capítulo es proporcionar indicadores estadísticos que permitan estimar la dimensión y características del control del dopaje.

Concretamente se proporciona información de las muestras fisiológicas correspondientes al Plan de Distribución de Controles de la Agencia Española de Protección de la Salud en el Deporte (AEPSAD) analizadas por los laboratorios con acreditación internacional de la Agencia Mundial Antidopaje (AMA)<sup>1</sup>, correspondientes a los deportistas investigados, ofreciendo los resultados analíticos obtenidos de las mencionadas muestras, así como las sustancias o métodos prohibidos detectados. Adicionalmente se incluyen las Autorizaciones para el Uso Terapéutico por las cuales los deportistas quedan facultados para hacer uso de una sustancia o un método prohibido por motivos terapéuticos.

*Nota preliminar relativa a los resultados 2017*<sup>2</sup>. La estadística de 2017 no es comparable con periodos anteriores o posteriores dado que solo se incorpora información de diez meses.

## 2. Fuentes de información

Los datos proceden de la **Estadística del Control del Dopaje**, operación estadística de periodicidad anual perteneciente al Plan Estadístico Nacional, elaborada por la AEPSAD organismo adscrito al Ministerio de Cultura y Deporte, con la colaboración de la División de Estadística y Estudios del departamento ministerial.

El *ámbito poblacional* está formado por los deportistas de cualquier edad que dispongan de una licencia en una federación española, con independencia de su nacionalidad, de carácter estatal o autonómica homologada, que les habilite para participar en competiciones deportivas oficiales de ámbito estatal. A los efectos de esta estadística se consideran asimismo incluidos en el ámbito de investigación aquellos suspendidos en su licencia por la comisión de una infracción de las normas antidopaje, o que no hayan renovado su licencia y sigan entrenando cuando se presuma que su objetivo es evitar ser objeto de controles de dopaje.

El *ámbito geográfico* comprende el deporte federado en todo el territorio nacional, incluyendo

las ciudades autónomas de Ceuta y Melilla. Se excluyen del ámbito de estudio las competiciones deportivas que son realizadas fuera del territorio español, así como las realizadas en territorio español pero que sean calificadas como internacionales y no se rigen por la normativa española. No obstante, los controles fuera de competición pueden efectuarse en cualquier parte del mundo. El *periodo de referencia* de los resultados es el año natural.

El fichero administrativo utilizado como *fuentes de información para los controles del dopaje* es la base de datos centralizada sobre los controles de dopaje establecida y gestionada por la AEPSAD, que utiliza instrumentalmente el soporte de la base de datos en web "Anti-Doping Administration and Management System (ADAMS)".

La base de datos de AEPSAD sobre la que se basa la estadística incluye, entre otros, la información relacionada con los controles de dopaje realizados y sus resultados. Los controles de dopaje que se recogen en esta base de datos han de responder a una planificación para su realización con garantías, que contemple la selección de los deportistas a quienes efectuar los controles, la recogida y manipulación de muestras, los análisis de laboratorio, así como la gestión y custodia de los resultados obtenidos. Los controles tendrán en cuenta las competiciones más relevantes en cada modalidad deportiva, así como los elementos técnicos que sean suministrados a la Agencia con el fin de obtener la máxima eficacia en los controles.

Por lo que se refiere a la *forma de recogida de los datos* administrativos originales, el proceso es el siguiente: efectuado el sorteo o la designación, su resultado se comunica al Oficial de Control del Dopaje<sup>3</sup> al que corresponda el control. Este agente será responsable de la cumplimentación del Formulario de Control del Dopaje, establecido por Resolución del Presidente del Consejo Superior de Deportes, que recoge los datos relativos a la recogida de las muestras y del formulario de transporte en el que se relacionarán entre otros los códigos de las muestras y el medio de transporte utilizado. Las copias del formulario de control de dopaje, donde figuran los datos identificativos del deportista, se envían a la AEPSAD y la cadena de custodia junto con una copia del formulario de control de dopaje, sin datos identificativos del deportista, se envía a los laboratorios<sup>4</sup> junto con las muestras. Una vez analizada la muestra, los laboratorios envían los resultados definitivos de los análisis a la AEPSAD.

La *periodicidad de la recogida de los datos* es continua a lo largo del año natural de referencia de la información. La metodología para la recogida de datos a partir de los datos administrativos originales consiste en la elaboración de resúmenes estadísticos con base a los datos administrativos señalados.

<sup>3</sup> Agente de control del dopaje que dirige el equipo de una específica toma de muestras.

<sup>4</sup> Para obtener la autorización de laboratorio de control del dopaje habrán de cumplirse una serie de requisitos en relación con sus instalaciones, el personal, los protocolos de seguridad, las técnicas de calidad y su seguimiento, además de una serie de normas internacionales para los laboratorios adoptadas por la AMA.

<sup>1</sup> Hasta 2017 también los homologados por el Estado. Los laboratorios homologados de control del dopaje eran los laboratorios de ensayo que estaban en posesión de una autorización expedida por el Consejo Superior de Deportes que les habilitaba para analizar las muestras recogidas en un control de dopaje y homologa, a efectos deportivos, los resultados de sus ensayos.

<sup>2</sup> En el ejercicio 2016 no fue posible facilitar indicadores de resultados adversos de controles de dopaje al no disponer de información homogénea en los términos metodológicos de la estadística. Ello fue debido a que la AEPSAD fue declarada en no cumplimiento con el Código Mundial Antidopaje 2015 por el Consejo Fundacional de la Agencia Mundial Antidopaje desde el 18 de marzo de 2016 hasta el 7 de marzo de 2017 (tras la aprobación del Real Decreto 3/2017, por el que se modifica la Ley Orgánica 3/2013). Así, para 2016 y para los primeros meses de 2017, se facilitaron resultados relativos a las muestras fisiológicas analizadas por la AEPSAD, que, en la mayor parte de los casos y en colaboración con la Agencia Mundial Antidopaje, estableció acuerdos de colaboración con aquellas federaciones internacionales en las que fue posible para que fueran éstas las encargadas de la realización de los controles antidopaje en nuestro país.

Las *unidades a investigar* son las muestras obtenidas de aquellos deportistas que poseen una licencia federada<sup>5</sup> para participar en competiciones oficiales de ámbito estatal, o autonómica homologada. Se consideran asimismo los deportistas que hayan sido suspendidos en su licencia deportiva por haber incurrido en una infracción de dopaje mientras se encuentren cumpliendo la sanción o aquellos que no hayan renovado su licencia en el plazo establecido, si existe presunción razonable que no han abandonado la práctica deportiva y puedan estar tratando de eludir la realización de controles de dopaje fuera de competición hasta la renovación de la misma.

La información referida a las *Autorizaciones de Uso Terapéutico* utiliza como fuente administrativa las autorizaciones concedidas por el Comité de Autorizaciones de Uso Terapéutico (CAUT), orgánicamente adscrito a la AEPSAD. La *periodicidad de la recogida* de los datos es continua a lo largo del año natural de referencia de la información y la metodología para la recogida de datos a partir de los datos administrativos originales consiste, al igual que en los controles de dopaje, en la elaboración de resúmenes estadísticos con base a los datos administrativos señalados.

Se reflejan a continuación las *normas legales*<sup>6</sup> actualmente vigentes relativas a los documentos o ficheros administrativos de los que se realiza la explotación estadística.

- *Real Decreto-Ley 3/2017, de 17 de febrero, por el que se modifica la Ley Orgánica 3/2013, de 20 de junio, de protección de salud del deportista y lucha contra el dopaje en la actividad deportiva, y se adapta a las modificaciones introducidas por el Código Mundial Antidopaje de 2015.*
- *Ley Orgánica 3/2013, de 20 de junio, de Protección de la Salud del Deportista y Lucha contra el Dopaje en la actividad deportiva*, que define la protección de la salud en el deporte y el concepto de dopaje y delimita la organización administrativa para ello, centralizando en la AEPSAD las competencias en la materia que el sistema anterior repartía entre diferentes entidades. Asimismo, en su artículo 63, expone que se establecerá un sistema de información acerca de la protección de la salud y contra el dopaje en el ámbito del deporte<sup>7</sup>.

- *Real Decreto 461/2015, de 5 de junio, por el que se aprueba el Estatuto de la Agencia Española de Protección de la Salud en el Deporte.*
- *Resolución de 22 de abril de 2015, de la Presidencia del Consejo Superior de Deportes, por la que se aprueban los formularios para los controles de dopaje.*
- *Real Decreto 63/2008, de 25 de enero, por el que se regula el procedimiento para la imposición y revisión de sanciones disciplinarias en materia de dopaje.*
- *Orden PRE/1832/2011, de 29 de junio, por la que se regula el área de control del dopaje, el material para la toma de muestras y el protocolo de manipulación y transporte de muestras de sangre.*
- *Resolución de 22 de diciembre de 2017, de la Presidencia del Consejo Superior de Deportes, por la que se aprueba la lista de sustancias y métodos prohibidos en el deporte.*
- *Resolución de 30 de diciembre de 2016, de la Presidencia del Consejo Superior de Deportes, por la que se aprueba la lista de sustancias y métodos prohibidos en el deporte.*
- *Resolución de 20 de febrero de 2017, de la Presidencia del Consejo Superior de Deportes, por la que se aprueba el formulario de localización de los deportistas.*

### 3. Principales conceptos

**Dopaje:** A los efectos de esta estadística se considera dopaje el uso, consumo o utilización de las sustancias y grupos farmacológicos prohibidos y de los métodos no reglamentarios destinados a aumentar las capacidades físicas de los deportistas o a modificar los resultados de las competiciones en las que participan<sup>8</sup>.

**Deportista:** A los efectos de esta estadística se considera deportista la persona de cualquier edad que disponga de una licencia en una federación española, con independencia de su nacionalidad, de carácter estatal o autonómica homologada, que le habilite para participar en competiciones deportivas oficiales de ámbito estatal. Asimismo se consideran incluidos en el ámbito de investigación aquellos suspendidos en su licencia por haber incurrido en una infracción de las normas antidopaje, o que no hayan renovado su licencia y sigan entrenando

<sup>5</sup> Deportista que dispone de licencia federativa estatal en vigor o con licencia autonómica homologada.

<sup>6</sup> Por su trascendencia, se hace referencia al Código Mundial Antidopaje, en vigor desde el 2004 (y modificado en el 2009 y 2015 para incorporar las enmiendas aprobadas por el Consejo de Fundación de la AMA), que constituye un conjunto de normas internacionales para las distintas áreas técnicas y operativas dentro del Programa Mundial Antidopaje, cuyo objetivo consiste en armonizar los principales elementos relacionados en la lucha contra el dopaje. Sobre su base, la AMA difunde información anual acerca de las muestras analíticas evaluadas por los laboratorios y sus resultados, debiendo tenerse en cuenta que los datos correspondientes a los laboratorios ubicados en España incluyen todas las analíticas realizadas en estos laboratorios para el control antidopaje, sin distinguir nacionalidad del deportista o ubicación de la competición para las que se realiza y sus resultados no son, consecuentemente, comparables con la información proporcionada por esta estadística.

<sup>7</sup> Esta Ley deroga a la anterior vigente, la Ley Orgánica 7/2006, de 21 de noviembre, de Protección de la Salud y de Lucha contra el Dopaje en el Deporte.

<sup>8</sup> Cabe resaltar la definición de dopaje en el contexto de las normas internacionales desarrollado en el artículo 1 y siguientes del Código Mundial Antidopaje: El dopaje se define como la comisión de una o varias infracciones de las siguientes: La presencia en una muestra de una sustancia prohibida, sus metabolitos o sus marcadores; la utilización o el intento de utilizar una sustancia o un método prohibido; la negación a pasar un control obligatorio o la intención constatada de evitarlo; la trasgresión de la obligada disponibilidad de localización; la falsificación o el intento de falsificación de cualquier elemento de recogida de muestras; la posesión de sustancias o métodos prohibidos; el tráfico de cualquier sustancia o método prohibido; la administración, la tentativa de administración, la ayuda, la incitación, la contribución, la instigación, el enmascaramiento, o cualquier forma de complicidad que conduzca a la trasgresión o cualquier intento de trasgresión de la normativa antidopaje; la asociación de un deportista que trabaje con cualquier persona de apoyo, como médicos o entrenadores, que hayan sido sancionados o condenados por la comisión de una conducta relacionada con el dopaje.

cuando se presume que su objetivo es evitar ser objeto de controles antidopaje.

#### 4. Variables de estudio y clasificación

Las *variables de estudio* son las siguientes: muestras fisiológicas, resultados analíticos obtenidos y Autorizaciones para el Uso Terapéutico (AUTs).

*Muestras fisiológicas.* Material biológico tomado para su análisis con la finalidad de evaluar la presencia de una sustancia prohibida o evidencias del uso de un método prohibido a los fines de control del dopaje.

*Resultado analítico:* Resultado del análisis de las muestras fisiológicas tomadas al deportista, certificado por un laboratorio de control del dopaje acreditado.

*Autorización para el Uso Terapéutico:* Autorización por medio de la cual un deportista queda facultado para hacer uso de una sustancia prohibida o un método prohibido contenido en la lista de sustancias y métodos prohibidos, concedida por el Comité de Autorizaciones de Uso Terapéutico de acuerdo con el procedimiento establecido.

Las *variables de clasificación para las muestras fisiológicas* extraídas a los deportistas son el sexo, el tipo de control realizado y la federación o modalidad deportiva del deportista que es sometido al control de dopaje.

- *Clasificación por tipo de control:* Los controles de dopaje pueden ser realizados durante el desarrollo de una competición o en un periodo fuera de la competición.
  - *Control en competición:* Es aquel al que se somete a un deportista en el marco de una competición, concretamente desde 12 horas anteriores a la celebración de la competición en la que el deportista tenga previsto participar, hasta el final de dicha competición, incluyendo el periodo preciso para el proceso de recogida de muestras relacionado con ella.
  - *Control fuera de competición:* Es aquel control que no se realiza en competición, conforme a lo descrito en el párrafo anterior.
- *Clasificación por federación:* La clasificación por federaciones incluye aquellas federaciones españolas que se corresponden con una única modalidad deportiva. A ellas se añaden, las federaciones autorizadas para la práctica y desarrollo de diferentes modalidades deportivas, en la que se integran los deportistas con discapacidades físicas, psíquicas, sensoriales y mixtas<sup>9</sup>. Consecuentemente, la clasificación por federación deportiva se corresponde en la mayor parte de los casos con la modalidad deportiva única para la que ha sido autorizada la federación.

Las *variables de clasificación para los resultados del análisis de las muestras fisiológicas* comprenden: el tipo de resultado, el sexo del deportista y las sustancias o métodos prohibidos utilizados.

- *La clasificación por tipo de resultados*<sup>10</sup> puede ser:
  - *Adverso*<sup>11</sup>: Se corresponde con aquellos casos en los que el laboratorio de control del dopaje acreditado, de conformidad con su normativa, ha identificado en la muestra fisiológica la presencia de una sustancia prohibida o de sus metabolitos o marcadores (incluidas grandes cantidades de sustancias endógenas) o evidencias del uso de un método prohibido.
  - *Negativo:* Se corresponde con aquellos casos en los que el análisis no muestra evidencias empíricas de la presencia de una sustancia prohibida o evidencia alguna del uso de un método prohibido por parte del deportista. Se incluyen dentro de este apartado las anulaciones por defecto de forma, es decir, aquellos controles que durante el proceso de recogida de la muestra, cadena de custodia, transporte o análisis de la misma se realice sin las garantías normativamente establecidas.
- *Clasificación por lista de sustancias y métodos prohibidos:* Comprende una clasificación en base a la lista aprobada anualmente por Resolución de la Presidencia del Consejo Superior de Deportes y publicada en el BOE, de acuerdo con los compromisos internacionales asumidos por España, y, en particular, de la Convención Antidopaje de la UNESCO, en la que constan todas las sustancias y los métodos que están prohibidos en el deporte y cuyo consumo o utilización pueden dar lugar a una sanción por dopaje.
  - *Sustancias prohibidas:*
    - S0. Sustancias sin aprobación.
    - S1. Agentes anabolizantes.
    - S2. Hormonas peptídicas, factores de crecimiento y sustancias afines y miméticos.
    - S3. Beta-2 agonistas.
    - S4. Moduladores de hormonas y del metabolismo.
    - S5. Diuréticos y otros agentes enmascarantes.
  - *Sustancias prohibidas en competición:*
    - S6. Estimulantes.
    - S7. Narcóticos.

<sup>10</sup> Con carácter previo a un resultado definitivo se puede obtener un resultado anómalo: Es un Informe emitido por un laboratorio u otra entidad acreditada por la AMA que requiere una investigación más detallada según la Norma Internacional para Laboratorios o los documentos técnicos relacionados antes de decidir sobre la existencia de un resultado analítico adverso.

<sup>11</sup> Se excluyen del cómputo de resultados adversos: Aquellos en los que queda acreditado que el deportista está en posesión de la correspondiente AUT en vigor para esa sustancia; aquellos resultados de la categoría S9, glucocorticosteroides, en los que ha quedado acreditado que el deportista hizo uso de la sustancia por una vía permitida; aquellos resultados que se deben a una condición clínica, como el caso del embarazo en deportistas de sexo femenino o los de origen endógeno; los resultados pertenecientes a deportistas extranjeros sin licencia para competir en España. Se incluyen en el cómputo de resultados adversos la negativa, sin justificación válida, a someterse a los controles de dopaje dentro y fuera de la competición.

<sup>9</sup> Concretamente son las siguientes: Federación Española de Deportes de Personas con Discapacidad Física, Federación Española de Deportes para Personas con Discapacidad Intelectual, Federación Española de Deportes para Ciegos, Federación Española de Deportes para Sordos, Federación Española de Deportes de Personas con Parálisis Cerebral y Lesión Cerebral.

- S8. Cannabinoides.
- S9. Glucocorticosteroides.
- *Sustancias prohibidas en ciertos deportes:*
  - P1. Betabloqueantes
- *Métodos Prohibidos:*
  - M1. Manipulación de la sangre o de los componentes sanguíneos.
  - M2. Manipulación química y física.
  - M3. Dopaje genético.

## 5. Notas a los cuadros y al Anexo

*Advertencia.* Para una correcta interpretación de la evolución ha de tenerse en cuenta que los datos de 2017 se corresponden únicamente con los meses de marzo a diciembre.

*Nota al cuadro 10.2.* La categoría Otros puede comprender resultados anómalos, así como muestras

no analizadas por diversos motivos. Para el ejercicio 2017 solo constan muestras no analizadas.

*Nota a los cuadros 10.3 y 10.4.* El total de muestras puede diferir de la suma de los valores obtenidos para las sustancias y métodos prohibidos detectados ya que en una sola muestra pueden detectarse varias sustancias o métodos prohibidos.

*Nota al Anexo 1.* Se incluye información procedente de la AMA acerca de los resultados para el total mundial, obtenidos de las muestras analíticas evaluadas por los laboratorios. Como se ha señalado, ha de tenerse en cuenta que incluyen todas las analíticas realizadas en ellos para el control antidopaje, sin distinguir nacionalidad del deportista o ubicación de la competición para las que se realiza y sus resultados no son, consecuentemente, comparables con la información proporcionada por esta estadística.



## 10.1. Muestras fisiológicas analizadas según tipo de control por federación a la que pertenece el deportista

|                                     | VALORES ABSOLUTOS |              |                |              |                      |              | DISTRIBUCIÓN PORCENTUAL |            |                |             |                      |             | MUESTRAS POR CADA 1.000 FEDERADOS |            |
|-------------------------------------|-------------------|--------------|----------------|--------------|----------------------|--------------|-------------------------|------------|----------------|-------------|----------------------|-------------|-----------------------------------|------------|
|                                     | Total             |              | En competición |              | Fuera de competición |              | Total                   |            | En competición |             | Fuera de competición |             | 2017                              | 2018       |
|                                     | 2017              | 2018         | 2017           | 2018         | 2017                 | 2018         | 2017                    | 2018       | 2017           | 2018        | 2017                 | 2018        |                                   |            |
| <b>TOTAL</b>                        | <b>4.192</b>      | <b>5.788</b> | <b>2.413</b>   | <b>3.106</b> | <b>1.779</b>         | <b>2.682</b> | <b>100</b>              | <b>100</b> | <b>57,6</b>    | <b>53,7</b> | <b>42,4</b>          | <b>46,3</b> | <b>1,1</b>                        | <b>1,5</b> |
| Actividades subacuáticas            | 0                 | 8            | 0              | 8            | 0                    | 0            | -                       | 100        | -              | 100,0       | -                    | 0,0         | -                                 | 0,3        |
| Aeronáutica                         | 1                 | 0            | 0              | 0            | 1                    | 0            | 100                     | -          | -              | -           | 100,0                | -           | 0,1                               | -          |
| Ajedrez                             | 5                 | 6            | 5              | 6            | 0                    | 0            | 100                     | 100        | 100,0          | 100,0       | 0,0                  | 0,0         | 0,2                               | 0,2        |
| Atletismo                           | 519               | 1.183        | 243            | 577          | 276                  | 606          | 100                     | 100        | 46,8           | 48,8        | 53,2                 | 51,2        | 6,4                               | 13,9       |
| Automovilismo                       | 27                | 20           | 26             | 18           | 1                    | 2            | 100                     | 100        | 96,3           | 90,0        | 3,7                  | 10,0        | 1,3                               | 0,8        |
| Bádminton                           | 7                 | 10           | 7              | 9            | 0                    | 1            | 100                     | 100        | 100,0          | 90,0        | 0,0                  | 10,0        | 0,9                               | 1,2        |
| Baile deportivo                     | 0                 | 37           | 0              | 37           | 0                    | 0            | -                       | 100        | -              | 100,0       | -                    | 0,0         | -                                 | 7,5        |
| Baloncesto                          | 209               | 172          | 96             | 164          | 113                  | 8            | 100                     | 100        | 45,9           | 95,3        | 54,1                 | 4,7         | 0,6                               | 0,4        |
| Balonmano                           | 52                | 40           | 52             | 9            | 0                    | 31           | 100                     | 100        | 100,0          | 22,5        | 0,0                  | 77,5        | 0,5                               | 0,4        |
| Béisbol y sófbol                    | 10                | 12           | 10             | 12           | 0                    | 0            | 100                     | 100        | 100,0          | 100,0       | 0,0                  | 0,0         | 2,2                               | 2,6        |
| Billar                              | 4                 | 4            | 4              | 4            | 0                    | 0            | 100                     | 100        | 100,0          | 100,0       | 0,0                  | 0,0         | 2,0                               | 1,1        |
| Bolos                               | 5                 | 4            | 4              | 4            | 1                    | 0            | 100                     | 100        | 80,0           | 100,0       | 20,0                 | 0,0         | 0,5                               | 0,4        |
| Boxeo                               | 42                | 28           | 38             | 26           | 4                    | 2            | 100                     | 100        | 90,5           | 92,9        | 9,5                  | 7,1         | 4,2                               | 2,4        |
| Caza                                | 0                 | 0            | 0              | 0            | 0                    | 0            | -                       | -          | -              | -           | -                    | -           | -                                 | -          |
| Ciclismo                            | 990               | 1.328        | 644            | 716          | 346                  | 612          | 100                     | 100        | 65,1           | 53,9        | 34,9                 | 46,1        | 13,3                              | 17,5       |
| Colombicultura                      | 0                 | 0            | 0              | 0            | 0                    | 0            | -                       | -          | -              | -           | -                    | -           | -                                 | -          |
| Colombófila                         | 0                 | 0            | 0              | 0            | 0                    | 0            | -                       | -          | -              | -           | -                    | -           | -                                 | -          |
| Deporte discapacidad física         | 19                | 20           | 13             | 12           | 6                    | 8            | 100                     | 100        | 68,4           | 60,0        | 31,6                 | 40,0        | 12,1                              | 13,0       |
| Deporte discapacidad intelectual    | 4                 | 25           | 3              | 6            | 1                    | 19           | 100                     | 100        | 75,0           | 24,0        | 25,0                 | 76,0        | 0,7                               | 4,7        |
| Deporte para ciegos                 | 81                | 85           | 32             | 49           | 49                   | 36           | 100                     | 100        | 39,5           | 57,6        | 60,5                 | 42,4        | 44,0                              | 48,0       |
| Deporte para sordos                 | 6                 | 0            | 6              | 0            | 0                    | 0            | 100                     | -          | 100,0          | -           | 0,0                  | -           | 6,6                               | -          |
| Deporte parálisis y lesión cerebral | 6                 | 0            | 6              | 0            | 0                    | 0            | 100                     | -          | 100,0          | -           | 0,0                  | -           | 4,7                               | -          |
| Deportes de hielo                   | 19                | 37           | 10             | 29           | 9                    | 8            | 100                     | 100        | 52,6           | 78,4        | 47,4                 | 21,6        | 8,8                               | 19,0       |
| Deportes de invierno                | 24                | 73           | 0              | 39           | 24                   | 34           | 100                     | 100        | 0,0            | 53,4        | 100,0                | 46,6        | 6,4                               | 19,5       |
| Esríma                              | 20                | 48           | 6              | 36           | 14                   | 12           | 100                     | 100        | 30,0           | 75,0        | 70,0                 | 25,0        | 3,2                               | 7,8        |
| Espeleología                        | 0                 | 0            | 0              | 0            | 0                    | 0            | -                       | -          | -              | -           | -                    | -           | -                                 | -          |
| Esquí náutico                       | 12                | 4            | 12             | 4            | 0                    | 0            | 100                     | 100        | 100,0          | 100,0       | 0,0                  | 0,0         | 13,8                              | 4,7        |
| Fútbol                              | 631               | 815          | 333            | 348          | 298                  | 467          | 100                     | 100        | 52,8           | 42,7        | 47,2                 | 57,3        | 0,6                               | 0,8        |
| Fútbol americano                    | 4                 | 7            | 4              | 7            | 0                    | 0            | 100                     | 100        | 100,0          | 100,0       | 0,0                  | 0,0         | 0,6                               | 1,0        |
| Galgos                              | 0                 | 0            | 0              | 0            | 0                    | 0            | -                       | -          | -              | -           | -                    | -           | -                                 | -          |
| Gimnasia                            | 22                | 37           | 22             | 37           | 0                    | 0            | 100                     | 100        | 100,0          | 100,0       | 0,0                  | 0,0         | 0,5                               | 0,7        |
| Golf                                | 30                | 33           | 24             | 33           | 6                    | 0            | 100                     | 100        | 80,0           | 100,0       | 20,0                 | 0,0         | 0,1                               | 0,1        |
| Halterofilia                        | 112               | 150          | 61             | 71           | 51                   | 79           | 100                     | 100        | 54,5           | 47,3        | 45,5                 | 52,7        | 43,6                              | 50,7       |
| Hípica                              | 8                 | 0            | 8              | 0            | 0                    | 0            | 100                     | -          | 100,0          | -           | 0,0                  | -           | 0,2                               | -          |
| Hockey                              | 38                | 16           | 13             | 16           | 25                   | 0            | 100                     | 100        | 34,2           | 100,0       | 65,8                 | 0,0         | 2,6                               | 1,0        |
| Judo                                | 47                | 45           | 10             | 13           | 37                   | 32           | 100                     | 100        | 21,3           | 28,9        | 78,7                 | 71,1        | 0,4                               | 0,4        |
| Karate                              | 8                 | 0            | 6              | 0            | 2                    | 0            | 100                     | -          | 75,0           | -           | 25,0                 | -           | 0,1                               | -          |
| Kickboxing y Muaythai               | 19                | 29           | 19             | 17           | 0                    | 12           | 100                     | 100        | 100,0          | 58,6        | 0,0                  | 41,4        | 2,1                               | 2,8        |
| Luchas olímpicas                    | 31                | 6            | 14             | 0            | 17                   | 6            | 100                     | 100        | 45,2           | 0,0         | 54,8                 | 100,0       | 3,9                               | 0,6        |
| Montaña y escalada                  | 39                | 81           | 38             | 72           | 1                    | 9            | 100                     | 100        | 97,4           | 88,9        | 2,6                  | 11,1        | 0,2                               | 0,3        |
| Motociclismo                        | 0                 | 6            | 0              | 6            | 0                    | 0            | -                       | 100        | -              | 100,0       | -                    | 0,0         | -                                 | 0,4        |
| Motonáutica                         | 0                 | 5            | 0              | 5            | 0                    | 0            | -                       | 100        | -              | 100,0       | -                    | 0,0         | -                                 | 11,0       |
| Natación                            | 219               | 327          | 142            | 163          | 77                   | 164          | 100                     | 100        | 64,8           | 49,8        | 35,2                 | 50,2        | 3,4                               | 4,8        |
| Orientación                         | 8                 | 22           | 8              | 22           | 0                    | 0            | 100                     | 100        | 100,0          | 100,0       | 0,0                  | 0,0         | 0,4                               | 1,2        |
| Pádel                               | 12                | 7            | 12             | 7            | 0                    | 0            | 100                     | 100        | 100,0          | 100,0       | 0,0                  | 0,0         | 0,2                               | 0,1        |
| Patinaje                            | 12                | 18           | 12             | 18           | 0                    | 0            | 100                     | 100        | 100,0          | 100,0       | 0,0                  | 0,0         | 0,2                               | 0,3        |
| Pelota                              | 4                 | 8            | 4              | 8            | 0                    | 0            | 100                     | 100        | 100,0          | 100,0       | 0,0                  | 0,0         | 0,3                               | 0,6        |
| Pentatlón moderno                   | 24                | 25           | 24             | 20           | 0                    | 5            | 100                     | 100        | 100,0          | 80,0        | 0,0                  | 20,0        | 47,1                              | 46,4       |
| Pesca y casting                     | 8                 | 2            | 8              | 2            | 0                    | 0            | 100                     | 100        | 100,0          | 100,0       | 0,0                  | 0,0         | 0,2                               | -          |
| Petanca                             | 2                 | 6            | 2              | 6            | 0                    | 0            | 100                     | 100        | 100,0          | 100,0       | 0,0                  | 0,0         | 0,1                               | 0,3        |
| Piragüismo                          | 118               | 290          | 30             | 77           | 88                   | 213          | 100                     | 100        | 25,4           | 26,6        | 74,6                 | 73,4        | 11,8                              | 28,6       |
| Polo                                | 8                 | 5            | 8              | 5            | 0                    | 0            | 100                     | 100        | 100,0          | 100,0       | 0,0                  | 0,0         | 10,2                              | 5,9        |
| Remo                                | 225               | 222          | 62             | 64           | 163                  | 158          | 100                     | 100        | 27,6           | 28,8        | 72,4                 | 71,2        | 19,5                              | 20,8       |
| Rugby                               | 48                | 25           | 14             | 24           | 34                   | 1            | 100                     | 100        | 29,2           | 96,0        | 70,8                 | 4,0         | 1,4                               | 0,7        |
| Salvamento y socorrismo             | 11                | 14           | 11             | 13           | 0                    | 1            | 100                     | 100        | 100,0          | 92,9        | 0,0                  | 7,1         | 1,0                               | 1,0        |
| Squash                              | 9                 | 8            | 9              | 8            | 0                    | 0            | 100                     | 100        | 100,0          | 100,0       | 0,0                  | 0,0         | 5,0                               | 3,8        |
| Surf                                | 8                 | 0            | 8              | 0            | 0                    | 0            | 100                     | -          | 100,0          | -           | 0,0                  | -           | 0,2                               | -          |
| Taekwondo                           | 23                | 36           | 11             | 9            | 12                   | 27           | 100                     | 100        | 47,8           | 25,0        | 52,2                 | 75,0        | 0,5                               | 0,8        |
| Tenis                               | 55                | 62           | 37             | 58           | 18                   | 4            | 100                     | 100        | 67,3           | 93,5        | 32,7                 | 6,5         | 0,7                               | 0,8        |
| Tenis de mesa                       | 9                 | 14           | 9              | 14           | 0                    | 0            | 100                     | 100        | 100,0          | 100,0       | 0,0                  | 0,0         | 0,8                               | 1,2        |
| Tiro a vuelo                        | 0                 | 0            | 0              | 0            | 0                    | 0            | -                       | -          | -              | -           | -                    | -           | -                                 | -          |
| Tiro con arco                       | 12                | 24           | 12             | 18           | 0                    | 6            | 100                     | 100        | 100,0          | 75,0        | 0,0                  | 25,0        | 0,6                               | 1,4        |
| Tiro olímpico                       | 20                | 29           | 20             | 29           | 0                    | 0            | 100                     | 100        | 100,0          | 100,0       | 0,0                  | 0,0         | 0,4                               | 0,6        |
| Triatlón                            | 293               | 251          | 188            | 132          | 105                  | 119          | 100                     | 100        | 64,2           | 52,6        | 35,8                 | 47,4        | 9,5                               | 7,9        |
| Vela                                | 8                 | 4            | 8              | 4            | 0                    | 0            | 100                     | 100        | 100,0          | 100,0       | 0,0                  | 0,0         | 0,2                               | 0,1        |
| Voleibol                            | 5                 | 15           | 5              | 15           | 0                    | 0            | 100                     | 100        | 100,0          | 100,0       | 0,0                  | 0,0         | 0,1                               | 0,2        |

Fuente: MCUD. Agencia Española de Protección de la Salud en el Deporte. Estadística del Control del Dopaje

10.2. Muestras fisiológicas analizadas según tipo de control por sexo del deportista y resultado <sup>(1)</sup>

|                | VALORES ABSOLUTOS |              |                |              |                      |              | DISTRIBUCIÓN PORCENTUAL |            |                |            |                      |            |
|----------------|-------------------|--------------|----------------|--------------|----------------------|--------------|-------------------------|------------|----------------|------------|----------------------|------------|
|                | TOTAL             |              | En competición |              | Fuera de competición |              | TOTAL                   |            | En competición |            | Fuera de competición |            |
|                | 2017              | 2018         | 2017           | 2018         | 2017                 | 2018         | 2017                    | 2018       | 2017           | 2018       | 2017                 | 2018       |
| <b>TOTAL</b>   | <b>4.192</b>      | <b>5.788</b> | <b>2.413</b>   | <b>3.106</b> | <b>1.779</b>         | <b>2.682</b> | <b>100</b>              | <b>100</b> | <b>100</b>     | <b>100</b> | <b>100</b>           | <b>100</b> |
| Negativo       | 4.130             | 5.732        | 2.365          | 3.056        | 1.765                | 2.676        | 98,5                    | 99,0       | 98,0           | 98,4       | 99,2                 | 99,8       |
| Adverso        | 49                | 49           | 43             | 47           | 6                    | 2            | 1,2                     | 0,8        | 1,8            | 1,5        | 0,3                  | 0,1        |
| Otros          | 13                | 7            | 5              | 3            | 8                    | 4            | 0,3                     | 0,1        | 0,2            | 0,1        | 0,5                  | 0,1        |
| <b>HOMBRES</b> | <b>3.116</b>      | <b>4.267</b> | <b>1.819</b>   | <b>2.236</b> | <b>1.297</b>         | <b>2.031</b> | <b>100</b>              | <b>100</b> | <b>100</b>     | <b>100</b> | <b>100</b>           | <b>100</b> |
| Negativo       | 3.060             | 4.219        | 1.774          | 2.194        | 1.286                | 2.025        | 98,2                    | 98,9       | 97,5           | 98,1       | 99,1                 | 99,7       |
| Adverso        | 45                | 41           | 40             | 39           | 5                    | 2            | 1,4                     | 1,0        | 2,2            | 1,7        | 0,4                  | 0,1        |
| Otros          | 11                | 7            | 5              | 3            | 6                    | 4            | 0,4                     | 0,2        | 0,3            | 0,1        | 0,5                  | 0,2        |
| <b>MUJERES</b> | <b>1.076</b>      | <b>1.521</b> | <b>594</b>     | <b>870</b>   | <b>482</b>           | <b>651</b>   | <b>100</b>              | <b>100</b> | <b>100</b>     | <b>100</b> | <b>100</b>           | <b>100</b> |
| Negativo       | 1.070             | 1.513        | 591            | 862          | 479                  | 651          | 99,4                    | 99,5       | 99,5           | 99,1       | 99,4                 | 100,0      |
| Adverso        | 4                 | 8            | 3              | 8            | 1                    | 0            | 0,4                     | 0,5        | 0,5            | 0,9        | 0,2                  | 0,0        |
| Otros          | 2                 | 0            | 0              | 0            | 2                    | 0            | 0,2                     | 0,0        | 0,0            | 0,0        | 0,4                  | 0,0        |

Fuente: MCUD. Agencia Española de Protección de la Salud en el Deporte. Estadística del Control del Dopaje

10.3. Muestras fisiológicas analizadas con resultado adverso por tipo de sustancias y métodos prohibidos detectados <sup>(1)</sup>

|   | DISTRIBUCIÓN PORCENTUAL |             |
|---|-------------------------|-------------|
|   | 2017                    | 2018        |
| <b>TOTAL</b>  | <b>100</b>              | <b>100</b>  |
| <b>Sustancias prohibidas</b>  | <b>57,4</b>             | <b>53,8</b> |
| S0. Sustancias sin aprobación   | 0,0                     | 0,0         |
| S1. Agentes anabolizantes   | 17,0                    | 15,4        |
| S2. Hormonas peptídicas, factores de crecimiento, sustancias afines y miméticos | 12,8                    | 13,5        |
| S3. Beta-2 agonistas  | 10,6                    | 11,5        |
| S4. Moduladores de hormonas y del metabolismo                                   | 0,0                     | 1,9         |
| S5. Diuréticos y agentes enmascarantes  | 17,0                    | 11,5        |
| <b>Sustancias prohibidas en competición</b>                                     | <b>42,6</b>             | <b>46,1</b> |
| S6. Estimulantes  | 31,9                    | 28,8        |
| S7. Narcóticos  | 0,0                     | 0,0         |
| S8. Cannabinoides   | 6,4                     | 9,6         |
| S9. Glucocorticosteroides   | 4,3                     | 7,7         |
| <b>Sustancias prohibidas en ciertos deportes</b>                                | <b>0,0</b>              | <b>0,0</b>  |
| P1. Betabloqueantes   | 0,0                     | 0,0         |
| <b>Métodos Prohibidos</b>   | <b>0,0</b>              | <b>0,0</b>  |
| M1. Manipulación de la sangre y de los componentes sanguíneos                   | 0,0                     | 0,0         |
| M2. Manipulación química y física   | 0,0                     | 0,0         |
| M3. Dopaje genético   | 0,0                     | 0,0         |

Fuente: MCUD. Agencia Española de Protección de la Salud en el Deporte. Estadística del Control del Dopaje

(1) Véase notas a los cuadros en el apartado Notas metodológicas

#### 10.4. Muestras fisiológicas analizadas con resultado adverso según sexo por tipo de sustancias y métodos prohibidos detectados <sup>(1)</sup>

|  | TOTAL      |            | Hombres     |             | Mujeres    |             |
|--|------------|------------|-------------|-------------|------------|-------------|
|  | 2017       | 2018       | 2017        | 2018        | 2017       | 2018        |
| <b>DISTRIBUCIÓN PORCENTUAL POR TIPO DE SUSTANCIA</b> | <b>100</b> | <b>100</b> | <b>91,8</b> | <b>84,6</b> | <b>8,2</b> | <b>15,4</b> |
| Sustancias prohibidas                                | 100        | 100        | 88,9        | 88,5        | 11,1       | 11,5        |
| Sustancias prohibidas en competición                 | 100        | 100        | 94,7        | 95,5        | 5,3        | 4,5         |
| Sustancias prohibidas en ciertos deportes            | -          | -          | -           | -           | -          | -           |
| Métodos prohibidos                                   | -          | -          | -           | -           | -          | -           |
| <b>DISTRIBUCIÓN PORCENTUAL POR SEXO</b>              | <b>100</b> | <b>100</b> | <b>100</b>  | <b>100</b>  | <b>100</b> | <b>100</b>  |
| Sustancias prohibidas                                | 57,4       | 53,8       | 57,1        | 52,3        | 75,0       | 62,5        |
| Sustancias prohibidas en competición                 | 42,6       | 46,1       | 42,9        | 47,7        | 25,0       | 37,5        |
| Sustancias prohibidas en ciertos deportes            | -          | -          | -           | -           | -          | -           |
| Métodos prohibidos                                   | -          | -          | -           | -           | -          | -           |

Fuente: MCUD. Agencia Española de Protección de la Salud en el Deporte. Estadística del Control del Dopaje

#### 10.5. Autorizaciones para Uso Terapéutico por sexo del deportista

|              | TOTAL      |            | DISTRIBUCIÓN PORCENTUAL |            | POR CADA 1.000 FEDERADOS |            |
|--------------|------------|------------|-------------------------|------------|--------------------------|------------|
|              | 2017       | 2018       | 2017                    | 2018       | 2017                     | 2018       |
| <b>TOTAL</b> | <b>483</b> | <b>545</b> | <b>100</b>              | <b>100</b> | <b>0,1</b>               | <b>0,1</b> |
| Hombres      | 320        | 382        | 66,2                    | 70,1       | 0,1                      | 0,1        |
| Mujeres      | 163        | 163        | 33,8                    | 29,9       | 0,2                      | 0,2        |

Fuente: MCUD. Agencia Española de Protección de la Salud en el Deporte. Estadística del Control del Dopaje

(1) Véase notas a los cuadros en el apartado Notas metodológicas

**ANEXO 1. Muestras analizadas a nivel mundial por Organizaciones Antidopaje según resultados. Total mundial <sup>(1)</sup>**

|                 | VALORES ABSOLUTOS |                | EN PORCENTAJE |            |
|-----------------|-------------------|----------------|---------------|------------|
|                 | 2017              | 2018           | 2017          | 2018       |
| <b>TOTAL</b>    | <b>322.050</b>    | <b>344.177</b> | <b>100</b>    | <b>100</b> |
| <b>Adversos</b> | 4.596             | 4.896          | 1,4           | 1,4        |

Fuente: Agencia Mundial Antidopaje.

(1) Véase notas a los cuadros en el apartado Notas metodológicas

## 11. Hábitos deportivos



## 1. Materia objeto de la investigación estadística

En este capítulo se ofrece información relativa a los hábitos y prácticas deportivas de los españoles de 15 años en adelante, de los equipamientos deportivos de los que disponen en su hogar, de la asistencia a espectáculos deportivos, ya sea de forma presencial o por medios audiovisuales así como de la vinculación con federaciones o entidades deportivas. Se ofrecen indicadores desglosados, siempre que es posible, por las siguientes variables:

- Sexo, grupos de edad y nivel de estudios
- Situación laboral
- Comunidad autónoma

## 2. Fuentes de información

La principal fuente de información utilizada ha sido la **Encuesta de Hábitos Deportivos en España 2015**, operación estadística perteneciente al Plan Estadístico Nacional desarrollada por el Ministerio junto al Consejo Superior de Deportes<sup>1</sup>. El proyecto cuenta con la colaboración del Instituto Nacional de Estadística en determinados aspectos de su diseño muestral<sup>2</sup>.

La encuesta dota de continuidad al trabajo realizado en ediciones quinquenales anteriores<sup>3</sup>, debiendo tenerse en cuenta los hechos diferenciales desde el punto de vista metodológico de la edición 2015, que afectan sustancialmente al cuestionario, al diseño muestral, a la forma de selección de las unidades muestrales y a los procedimientos utilizados en la recogida y tratamiento de la información.

Se trata de una investigación por muestreo dirigida a una muestra de 12.000 personas de 15 años en adelante residentes en viviendas familiares del territorio nacional. El objetivo de la encuesta es disponer de indicadores relativos a los hábitos y prácticas deportivas de los españoles, a su interés en este sector, a la práctica deportiva en diversas modalidades y a la asistencia a espectáculos deportivos ya sea de forma presencial o por medios audiovisuales. Junto a ello se proporcionan indicadores relativos a los equipamientos deportivos disponibles en el hogar y a su vinculación con federaciones o entidades deportivas. El proyecto fue dictaminado favorablemente por el Consejo Superior de Estadística y pertenece al Plan Estadístico Nacional.

La recogida de información individual se realizó durante los meses de junio, julio y septiembre de 2015 mediante un sistema de recogida mixto:

cuestionario en Internet, entrevista telefónica, entrevista por correo con apoyo telefónico y entrevista presencial.

El tipo de muestreo utilizado es bietápico con estratificación de unidades de primera etapa, secciones censales, considerando cada comunidad autónoma una población independiente. Dentro de cada comunidad autónoma se ha realizado una estratificación de las unidades de primera etapa, conforme al tamaño del municipio al que pertenece cada sección.

La selección de la muestra de unidades de primera etapa, secciones censales, se efectuó aplicando muestreo sistemático con arranque aleatorio dentro de cada estrato, asignando una probabilidad de selección proporcional a su tamaño, medido en número de habitantes. Dentro de cada sección, la selección de unidades de segunda etapa se realizó con igual probabilidad, también por el método de muestreo sistemático con arranque aleatorio, previa ordenación del fichero por sexo y edad.

Se utilizan estimadores de razón separados para muestreo estratificado considerando como estratos los cruces de comunidades autónomas y tramos de tamaño de municipio. Como variables auxiliares se utilizan las estimaciones de población por comunidad y tamaño de municipio referidas al momento central del periodo de referencia. El estimador final se obtiene aplicando al estimador anterior técnicas de calibrado en cada comunidad autónoma utilizando como fuente externa las estimaciones adelantadas de población de cada comunidad autónoma por grupos de edad y sexo. El error de muestreo a priori considerando la hipótesis  $P=Q=0,5$  se sitúa entorno al 0,8% con un nivel de confianza del 95%.

El detalle de sus resultados y de los aspectos metodológicos de la encuesta puede consultarse en el apartado correspondiente a estadísticas deportivas disponible en la Web del Ministerio.

## 3. Principales variables de clasificación

Las características de clasificación utilizadas en este capítulo son: sexo, edad, nivel de estudios, situación laboral y comunidad autónoma.

El *nivel de estudios* ha sido agregado, a los efectos de esta síntesis, en los siguientes grupos: *Primera etapa de educación secundaria e inferior; Segunda etapa de educación secundaria; Educación superior o equivalente.*

La *situación laboral* utilizada es la siguiente: *Trabajando; Parado; Jubilado o retirado del trabajo; Estudiante; Labores del hogar; Otros (Incapacitados permanentes y otras situaciones tales como: trabajos para organizaciones sin remuneración, etc.)*

*Comunidad autónoma:* al tratarse de una encuesta dirigida a individuos la clasificación geográfica se corresponde con la residencia del mismo y no con el lugar en el que se ha producido el evento o la participación deportiva. Este hecho

<sup>1</sup> Esta colaboración fue formalizada mediante una Encomienda de Gestión entre el Consejo Superior de Deportes y el Ministerio de Educación, Cultura y Deporte.

<sup>2</sup> Esta colaboración fue formalizada mediante un convenio de colaboración entre el Ministerio de Educación, Cultura y Deporte y el Instituto Nacional de Estadística (INE).

<sup>3</sup> La edición 2010 fue desarrollada como resultado de un convenio de colaboración entre el Consejo Superior de Deportes y el Centro de Investigaciones Sociológicas.

resulta especialmente significativo al analizar los resultados sobre asistencia a espectáculos recogidos en la presente publicación.

Si bien no se han recogido en esta síntesis, pueden consultarse resultados relativos a otras variables de clasificación o resultados más desglosados de las variables mencionadas anteriormente en la publicación monográfica de la encuesta.

#### 4. Notas a los cuadros y a los anexos

*Nota al cuadro 11.4.* La modalidad deportiva *Vela* incluye la navegación y el windsurf; *Balonmano* incluye balonmano playa y *Caza* incluye el tiro.

*Nota al Anexo 1.* La información procede de una explotación específica de la **Encuesta de Hábitos y Prácticas Culturales**, operación estadística de periodicidad cuatrienal perteneciente al Plan Estadístico Nacional realizada por el Ministerio. El detalle metodológico de este proyecto, junto a sus resultados, puede obtenerse en [www.culturaydeporte.gob.es](http://www.culturaydeporte.gob.es).

*Notas al Anexo 2.* La información procede de una explotación específica de la Encuesta Nacional de Salud 2017 (ENSE), operación estadística perteneciente al Plan Estadístico Nacional realizada por el Instituto Nacional de Estadística (INE) en colaboración con el Ministerio de Sanidad, Consumo y Bienestar Social (MSCBS).

Para estimar el nivel de actividad física se utiliza el Cuestionario Internacional de Actividad Física (IPAQ), que mide la actividad física con independencia de su motivación, ya sea como parte del trabajo en casa o fuera de casa, por desplazamientos o la realizada en el tiempo libre por

ejercicio o deporte. El cuestionario recoge la duración (en minutos) y frecuencia (días a la semana) y distingue según la intensidad entre actividades vigorosas, moderadas o caminar<sup>4</sup>. Para cada una de ellas se estima el total de minutos de actividad realizada a la semana que se pondera por un coeficiente. Así, se cuantifica la actividad física de cada tipo en los últimos siete días mediante el producto del número de días y de minutos al que se aplica el coeficiente 8,0 si se trata de actividad vigorosa, el coeficiente 4,0 para actividades moderada y un coeficiente 3,3, si se trata de caminar. El valor resultante en cada caso es un indicador del volumen de actividad física en unidades MET-minutos/semana (MET es el equivalente metabólico, 1 MET se define como 1 kcal/kg/h), y la suma un indicador de la actividad física semanal. Finalmente, los niveles de actividad física semanal que se presentan en el Anexo se elaboran de la forma siguiente:

- Nivel alto, si se realiza una actividad vigorosa al menos 3 días por semana y, en conjunto, al menos 1.500 METs-minutos/semana o cualquier actividad diariamente con un mínimo en total de 3.000 METs-minutos/semana.
- Nivel moderado, si se realiza una actividad vigorosa al menos 3 días, al menos 20 minutos diarios, o bien una actividad moderada (o andar) al menos 5 días al menos 30 minutos diarios o cualquier actividad al menos cinco días con un mínimo en total de 600 METs-minutos/semana.
- Nivel bajo, cualquier otra opción.

El detalle de las definiciones y la metodología de este proyecto, junto a sus resultados, puede consultarse en [www.ine.es](http://www.ine.es).

<sup>4</sup> Entre las actividades vigorosas se encuentran aquellas que requieren gran esfuerzo físico y conllevan una respiración mucho más fuerte de lo normal, como cavar, levantar objetos pesados o pedalear rápido en bicicleta. Entre las moderadas las que requieren un esfuerzo físico moderado que conlleve respirar algo más fuerte de lo normal, como llevar pesos ligeros, andar en bicicleta a velocidad regular o jugar dobles de tenis



**11.1. Personas que practican deporte semanalmente según características personales***(En porcentaje de la población total investigada de cada colectivo)*

|                                  | PRÁCTICA DEPORTIVA SEMANAL |             |
|----------------------------------|----------------------------|-------------|
|                                  | 2010                       | 2015        |
| <b>TOTAL</b>                     | <b>37,0</b>                | <b>46,2</b> |
| <b>SEXO</b>                      |                            |             |
| Hombres                          | 45,4                       | 50,4        |
| Mujeres                          | 28,8                       | 42,1        |
| <b>EDAD</b>                      |                            |             |
| De 15 a 24 años                  | 57,9                       | 76,1        |
| De 25 a 54 años                  | 40,2                       | 53,2        |
| De 55 y más años                 | 22,2                       | 26,0        |
| <b>NIVEL DE ESTUDIOS</b>         |                            |             |
| Educación primaria, secundaria   | 33,2                       | 39,4        |
| Educación superior o equivalente | 54,9                       | 64,1        |

Fuente: MCUD. Encuesta de Hábitos Deportivos en España

**11.2. Personas que practican deporte semanalmente según comunidad autónoma***(En porcentaje de la población total investigada de cada colectivo)*

|                              | PRÁCTICA DEPORTIVA SEMANAL |             |             |             |             |             |
|------------------------------|----------------------------|-------------|-------------|-------------|-------------|-------------|
|                              | TOTAL                      |             | Hombres     |             | Mujeres     |             |
|                              | 2010                       | 2015        | 2010        | 2015        | 2010        | 2015        |
| <b>TOTAL</b>                 | <b>37,0</b>                | <b>46,2</b> | <b>45,4</b> | <b>50,4</b> | <b>28,8</b> | <b>42,1</b> |
| Andalucía                    | 33,6                       | 45,7        | 43,1        | 50,3        | 24,5        | 41,3        |
| Aragón                       | 37,2                       | 42,2        | 46,5        | 47,5        | 28,1        | 37,1        |
| Asturias (Principado de)     | 31,9                       | 40,1        | 38,8        | 46,6        | 25,7        | 34,3        |
| Baleares (Illes)             | 43,6                       | 54,2        | 51,9        | 57,4        | 35,4        | 51,1        |
| Canarias                     | 39,0                       | 46,8        | 49,4        | 50,6        | 28,8        | 43,2        |
| Cantabria                    | 32,1                       | 44,2        | 39,5        | 50,8        | 25,0        | 37,9        |
| Castilla y León              | 32,4                       | 40,9        | 38,6        | 43,8        | 26,3        | 38,1        |
| Castilla-La Mancha           | 36,4                       | 38,6        | 44,7        | 44,6        | 27,8        | 32,6        |
| Cataluña                     | 39,2                       | 50,6        | 46,3        | 53,4        | 32,3        | 47,9        |
| Comunitat Valenciana         | 38,7                       | 47,0        | 48,6        | 51,7        | 29,1        | 42,6        |
| Extremadura                  | 28,8                       | 41,1        | 35,0        | 43,3        | 22,6        | 38,9        |
| Galicia                      | 30,1                       | 37,4        | 37,3        | 42,5        | 23,3        | 32,8        |
| Madrid (Comunidad de)        | 42,9                       | 50,5        | 49,5        | 53,5        | 36,4        | 47,8        |
| Murcia (Región de)           | 35,6                       | 43,2        | 50,0        | 49,9        | 20,6        | 36,4        |
| Navarra (Comunidad Foral de) | 42,9                       | 53,3        | 53,7        | 59,5        | 32,0        | 47,3        |
| País Vasco                   | 37,6                       | 46,9        | 46,9        | 54,1        | 28,9        | 40,3        |
| Rioja (La)                   | 43,0                       | 45,0        | 47,9        | 48,4        | 38,3        | 41,6        |
| Ceuta y Melilla              | 34,7                       | 46,7        | 48,1        | 58,2        | 20,8        | 34,9        |

Fuente: MCUD. Encuesta de Hábitos Deportivos en España

**11.3. Personas que disponen de licencia deportiva en vigor según sexo***(En porcentaje de la población que practica deporte)*

|              | VINCULACIÓN CON FEDERACIONES DEPORTIVAS |             |
|--------------|---|-------------|
|              | 2010                                    | 2015        |
| <b>TOTAL</b> | <b>16,4</b>                             | <b>16,1</b> |
| <b>SEXO</b>  |   |             |
| Hombres      | 23,5                                    | 22,1        |
| Mujeres      | 5,5                                     | 8,9         |

Fuente: MCUD. Encuesta de Hábitos Deportivos en España

**11.4. Personas que practican deporte semanalmente según modalidades deportivas <sup>(1)</sup>***(En porcentaje de la población total)*

|                                   | TOTAL      |            | Hombres    |            | Mujeres    |            |
|-----------------------------------|------------|------------|------------|------------|------------|------------|
|                                   | 2010       | 2015       | 2010       | 2015       | 2010       | 2015       |
| <b>PRÁCTICA DEPORTIVA SEMANAL</b> | <b>100</b> | <b>100</b> | <b>100</b> | <b>100</b> | <b>100</b> | <b>100</b> |
| Fútbol 11, 7 y sala               | 8,0        | 7,2        | 15,3       | 13,7       | 0,9        | 1,0        |
| Baloncesto                        | 2,2        | 1,9        | 3,5        | 2,6        | 0,9        | 1,2        |
| Balonmano                         | 0,5        | 0,6        | 0,6        | 0,8        | 0,3        | 0,4        |
| Voleibol                          | 0,4        | 1,0        | 0,6        | 1,0        | 0,3        | 1,1        |
| Rugby                             | 0,1        | 0,3        | 0,3        | 0,4        | 0,0        | 0,1        |
| Frontón, frontenis                | 0,5        | 0,9        | 1,0        | 1,5        | 0,1        | 0,3        |
| Petanca o bolos                   | 0,2        | 0,4        | 0,5        | 0,5        | 0,0        | 0,3        |
| Patinaje, monopatín               | 0,5        | 1,4        | 0,5        | 1,2        | 0,6        | 1,6        |
| Ciclismo                          | 6,7        | 10,3       | 10,3       | 15,3       | 3,2        | 5,5        |
| Motociclismo                      | 0,3        | 0,7        | 0,6        | 1,5        | 0,0        | 0,1        |
| Automovilismo                     | 0,0        | 0,1        | 0,1        | 0,3        | 0,0        | 0,0        |
| Actividades aeronáuticas          | 0,1        | 0,1        | 0,1        | 0,2        | 0,0        | 0,0        |
| Tenis                             | 1,9        | 1,9        | 3,0        | 3,0        | 0,9        | 0,8        |
| Ping pong                         | 0,3        | 1,1        | 0,5        | 1,8        | 0,0        | 0,3        |
| Pádel                             | 1,7        | 3,7        | 2,7        | 5,5        | 0,6        | 1,9        |
| Squash                            | 0,2        | 0,3        | 0,4        | 0,4        | 0,0        | 0,1        |
| Golf                              | 0,4        | 0,3        | 0,7        | 0,5        | 0,0        | 0,1        |
| Natación                          | 7,6        | 8,4        | 7,7        | 8,0        | 7,6        | 8,7        |
| Surf                              | -          | 0,2        | -          | 0,3        | -          | 0,1        |
| Vela                              | 0,2        | 0,2        | 0,3        | 0,3        | 0,1        | 0,0        |
| Esquí náutico                     | 0,0        | 0,2        | 0,0        | 0,2        | 0,0        | 0,1        |
| Piragüismo, remo                  | 0,1        | 0,2        | 0,2        | 0,3        | 0,1        | 0,1        |
| Actividades subacuáticas          | 0,3        | 0,5        | 0,5        | 0,8        | 0,1        | 0,2        |
| Deportes de invierno              | 0,5        | 0,2        | 0,7        | 0,3        | 0,3        | 0,2        |
| Senderismo, montañismo            | 1,8        | 4,9        | 2,6        | 5,5        | 1,0        | 4,2        |
| Atletismo                         | 2,2        | 2,5        | 3,5        | 3,6        | 0,9        | 1,6        |
| Carrera a pie                     | 4,8        | 10,6       | 6,3        | 13,3       | 3,4        | 8,0        |
| Triatlón                          | -          | 0,3        | -          | 0,4        | -          | 0,1        |
| Boxeo                             | 0,2        | 0,8        | 0,3        | 1,3        | 0,0        | 0,3        |
| Artes marciales                   | 0,8        | 1,0        | 1,3        | 1,6        | 0,3        | 0,4        |
| Lucha o defensa personal          | 0,2        | 0,4        | 0,3        | 0,7        | 0,1        | 0,1        |
| Caza                              | 0,7        | 0,4        | 1,3        | 0,7        | 0,1        | 0,0        |
| Pesca                             | 0,7        | 1,0        | 1,3        | 1,8        | 0,1        | 0,3        |
| Hípica                            | 0,1        | 0,5        | 0,1        | 0,5        | 0,1        | 0,4        |
| Ajedrez                           | -          | 1,0        | -          | 1,4        | -          | 0,5        |
| Gimnasia                          | 12,5       | 19,2       | 9,7        | 13,7       | 15,2       | 24,3       |
| Otra act. fís. con música         | 1,3        | 3,6        | 0,7        | 1,3        | 1,9        | 5,7        |
| Musculación, culturismo           | 1,7        | 8,2        | 3,0        | 12,1       | 0,4        | 4,5        |

Fuente: MCUD. Encuesta de Hábitos Deportivos en España

*(1) Véase notas a los cuadros en el apartado Notas metodológicas*

### 11.5. Personas según la frecuencia con la que practicaron deporte en el último año por características personales. 2015

(En porcentaje de la población de cada colectivo)

|  | EN PORCENTAJE DE LA POBLACIÓN ANALIZADA |                              | EN PORCENTAJE DE LA POBLACIÓN QUE PRACTICA DEPORTE |                              |
|--|---|------------------------------|--|------------------------------|
|  | En el último año                        | Al menos una vez a la semana | En el último año                                   | Al menos una vez a la semana |
| <b>TOTAL</b>                                     | <b>53,5</b>                             | <b>46,2</b>                  | <b>100</b>   | <b>86,3</b>                  |
| <b>SEXO</b>                                      |   |                              |  |                              |
| Hombres  | 59,8                                    | 50,4                         | 100  | 84,3                         |
| Mujeres  | 47,5                                    | 42,1                         | 100  | 88,6                         |
| <b>EDAD</b>                                      |   |                              |  |                              |
| De 15 a 19 años                                  | 87,0                                    | 81,5                         | 100  | 93,7                         |
| De 20 a 24 años                                  | 78,2                                    | 71,0                         | 100  | 90,9                         |
| De 25 a 34 años                                  | 72,6                                    | 62,5                         | 100  | 86,0                         |
| De 35 a 44 años                                  | 64,6                                    | 54,0                         | 100  | 83,5                         |
| De 45 a 54 años                                  | 53,2                                    | 44,9                         | 100  | 84,4                         |
| De 55 a 64 años                                  | 44,5                                    | 37,4                         | 100  | 83,9                         |
| De 65 a 74 años                                  | 30,0                                    | 27,0                         | 100  | 90,1                         |
| De 75 y más años                                 | 10,9                                    | 9,6                          | 100  | 88,0                         |
| <b>NIVEL DE ESTUDIOS</b>                         |   |                              |  |                              |
| Primera etapa de educación secundaria e inferior | 38,8                                    | 33,4                         | 100  | 85,9                         |
| Segunda etapa de educación secundaria            | 63,1                                    | 53,7                         | 100  | 85,2                         |
| Educación superior o equivalente                 | 73,4                                    | 64,1                         | 100  | 87,3                         |
| <b>SITUACIÓN LABORAL</b>                         |   |                              |  |                              |
| Trabajando                                       | 65,5                                    | 55,9                         | 100  | 85,4                         |
| Parado   | 54,4                                    | 45,2                         | 100  | 83,1                         |
| Jubilado o retirado del trabajo                  | 23,5                                    | 20,4                         | 100  | 86,5                         |
| Estudiante                                       | 85,2                                    | 78,2                         | 100  | 91,8                         |
| Labores del hogar                                | 27,8                                    | 24,7                         | 100  | 89,1                         |
| Otros  | 38,7                                    | 32,9                         | 100  | 85,1                         |

Fuente: MCUD. Encuesta de Hábitos Deportivos en España

### 11.6. Personas según la frecuencia con la que practicaron deporte en el último año por comunidad autónoma. 2015

(En porcentaje de la población de cada colectivo)

|                              | EN PORCENTAJE DE LA POBLACIÓN ANALIZADA |                              | EN PORCENTAJE DE LA POBLACIÓN QUE PRACTICA DEPORTE |                              |
|------------------------------|---|------------------------------|--|------------------------------|
|                              | En el último año                        | Al menos una vez a la semana | En el último año                                   | Al menos una vez a la semana |
| <b>TOTAL</b>                 | <b>53,5</b>                             | <b>46,2</b>                  | <b>100</b>   | <b>86,3</b>                  |
| Andalucía                    | 53,0                                    | 45,7                         | 100  | 86,2                         |
| Aragón                       | 50,5                                    | 42,2                         | 100  | 83,6                         |
| Asturias (Principado de)     | 48,8                                    | 40,1                         | 100  | 82,2                         |
| Baleares (Illes)             | 61,0                                    | 54,2                         | 100  | 88,9                         |
| Canarias                     | 55,9                                    | 46,8                         | 100  | 83,8                         |
| Cantabria                    | 49,6                                    | 44,2                         | 100  | 89,0                         |
| Castilla y León              | 49,6                                    | 40,9                         | 100  | 82,5                         |
| Castilla-La Mancha           | 44,3                                    | 38,6                         | 100  | 87,2                         |
| Cataluña                     | 58,2                                    | 50,6                         | 100  | 86,9                         |
| Comunitat Valenciana         | 53,8                                    | 47,0                         | 100  | 87,5                         |
| Extremadura                  | 47,0                                    | 41,1                         | 100  | 87,4                         |
| Galicia                      | 44,3                                    | 37,4                         | 100  | 84,4                         |
| Madrid (Comunidad de)        | 58,1                                    | 50,5                         | 100  | 87,0                         |
| Murcia (Región de)           | 49,7                                    | 43,2                         | 100  | 86,8                         |
| Navarra (Comunidad Foral de) | 58,5                                    | 53,3                         | 100  | 91,2                         |
| País Vasco                   | 54,9                                    | 46,9                         | 100  | 85,5                         |
| Rioja (La)                   | 52,8                                    | 45,0                         | 100  | 85,2                         |
| Ceuta y Melilla              | 51,0                                    | 46,7                         | 100  | 91,4                         |

Fuente: MCUD. Encuesta de Hábitos Deportivos en España

### 11.7. Personas que practicaron deporte en el último año según modalidades practicadas, tipo de deporte y participación en competiciones por características personales. 2015

(Distribución porcentual de la población que practicó deporte en el último año de cada colectivo)

|  | TOTAL PRACTICA DEPORTE | MODALIDADES PRACTICADAS |             | TIPO DE DEPORTE |             |             | HAN PARTICIPADO EN COMPETICIONES ORGANIZADAS |
|--|------------------------|-------------------------|-------------|-----------------|-------------|-------------|--|
|  |                        | Una                     | Más de una  | Individuales    | Colectivos  | Ambos       |  |
| <b>TOTAL</b>                                     | <b>100</b>             | <b>21,0</b>             | <b>79,0</b> | <b>58,0</b>     | <b>14,2</b> | <b>27,7</b> | <b>18,5</b>                                  |
| <b>SEXO</b>                                      |                        |                         |             |                 |             |             |  |
| Hombres  | 100                    | 16,6                    | 83,4        | 49,7            | 16,8        | 33,6        | 25,7   |
| Mujeres  | 100                    | 26,4                    | 73,6        | 68,1            | 11,2        | 20,8        | 9,9  |
| <b>EDAD</b>                                      |                        |                         |             |                 |             |             |  |
| De 15 a 19 años                                  | 100                    | 10,9                    | 89,1        | 28,4            | 29,3        | 42,3        | 37,2   |
| De 20 a 24 años                                  | 100                    | 9,3                     | 90,7        | 41,7            | 21,2        | 37,1        | 27,9   |
| De 25 a 34 años                                  | 100                    | 12,4                    | 87,6        | 54,1            | 14,6        | 31,2        | 20,8   |
| De 35 a 44 años                                  | 100                    | 19,1                    | 80,9        | 59,3            | 11,2        | 29,5        | 17,9   |
| De 45 a 54 años                                  | 100                    | 23,3                    | 76,7        | 69,0            | 9,1         | 21,9        | 13,8   |
| De 55 a 64 años                                  | 100                    | 33,9                    | 66,1        | 66,9            | 12,2        | 20,9        | 10,0   |
| De 65 a 74 años                                  | 100                    | 43,3                    | 56,7        | 74,6            | 12,2        | 13,2        | 7,8  |
| De 75 y más años                                 | 100                    | 60,7                    | 39,3        | 82,8            | 12,6        | 4,6         | 2,6  |
| <b>NIVEL DE ESTUDIOS</b>                         |                        |                         |             |                 |             |             |  |
| Primera etapa de educación secundaria e inferior | 100                    | 27,3                    | 72,7        | 56,2            | 17,8        | 26,0        | 17,7   |
| Segunda etapa de educación secundaria            | 100                    | 20,2                    | 79,8        | 54,2            | 17,0        | 28,8        | 19,8   |
| Educación superior o equivalente                 | 100                    | 15,4                    | 84,6        | 62,4            | 8,8         | 28,7        | 18,3   |
| <b>SITUACIÓN LABORAL</b>                         |                        |                         |             |                 |             |             |  |
| Trabajando                                       | 100                    | 17,2                    | 82,8        | 59,6            | 11,8        | 28,7        | 19,3   |
| Parado   | 100                    | 25,5                    | 74,5        | 59,6            | 16,3        | 24,2        | 11,6   |
| Jubilado o retirado del trabajo                  | 100                    | 45,3                    | 54,7        | 77,8            | 11,5        | 10,8        | 6,8  |
| Estudiante                                       | 100                    | 9,2                     | 90,8        | 35,0            | 24,7        | 40,4        | 32,5   |
| Labores del hogar                                | 100                    | 45,2                    | 54,8        | 70,4            | 11,8        | 17,8        | 5,9  |
| Otros  | 100                    | 22,8                    | 77,2        | 63,5            | 4,0         | 32,5        | 23,6   |

Fuente: MCUD. Encuesta de Hábitos Deportivos en España

### 11.8. Personas que practicaron deporte en el último año según modalidades practicadas, tipo de deporte y participación en competiciones por comunidad autónoma. 2015

(Distribución porcentual de la población que practicó deporte en el último año de cada colectivo)

|                              | TOTAL PRACTICA DEPORTE | MODALIDADES PRACTICADAS |             | TIPO DE DEPORTE |             |             | HAN PARTICIPADO EN COMPETICIONES ORGANIZADAS |
|------------------------------|------------------------|-------------------------|-------------|-----------------|-------------|-------------|--|
|                              |                        | Una                     | Más de una  | Individuales    | Colectivos  | Ambos       |  |
| <b>TOTAL</b>                 | <b>100</b>             | <b>21,0</b>             | <b>79,0</b> | <b>58,0</b>     | <b>14,2</b> | <b>27,7</b> | <b>18,5</b>                                  |
| Andalucía                    | 100                    | 20,1                    | 79,9        | 56,1            | 16,8        | 27,1        | 16,4   |
| Aragón                       | 100                    | 27,1                    | 72,9        | 63,8            | 13,7        | 22,6        | 15,6   |
| Asturias (Principado de)     | 100                    | 22,1                    | 77,9        | 71,1            | 11,2        | 17,7        | 19,4   |
| Baleares (Illes)             | 100                    | 17,8                    | 82,2        | 52,4            | 15,3        | 32,2        | 18,9   |
| Canarias                     | 100                    | 27,5                    | 72,5        | 57,7            | 13,6        | 28,6        | 19,2   |
| Cantabria                    | 100                    | 37,5                    | 62,5        | 66,3            | 12,8        | 21,0        | 14,7   |
| Castilla y León              | 100                    | 22,2                    | 77,8        | 59,5            | 10,8        | 29,7        | 15,2   |
| Castilla-La Mancha           | 100                    | 29,2                    | 70,8        | 53,9            | 14,5        | 31,6        | 18,1   |
| Cataluña                     | 100                    | 17,3                    | 82,7        | 54,5            | 17,7        | 27,8        | 22,2   |
| Comunitat Valenciana         | 100                    | 22,8                    | 77,2        | 66,0            | 9,1         | 24,9        | 20,3   |
| Extremadura                  | 100                    | 15,8                    | 84,2        | 44,5            | 22,0        | 33,5        | 14,9   |
| Galicia                      | 100                    | 22,1                    | 77,9        | 59,3            | 12,1        | 28,6        | 20,1   |
| Madrid (Comunidad de)        | 100                    | 21,2                    | 78,8        | 55,9            | 12,8        | 31,2        | 17,4   |
| Murcia (Región de)           | 100                    | 17,6                    | 82,4        | 60,2            | 12,6        | 27,2        | 14,2   |
| Navarra (Comunidad Foral de) | 100                    | 11,7                    | 88,3        | 55,0            | 15,7        | 29,2        | 25,1   |
| País Vasco                   | 100                    | 19,5                    | 80,5        | 64,6            | 12,9        | 22,5        | 17,7   |
| Rioja (La)                   | 100                    | 20,9                    | 79,1        | 63,7            | 13,1        | 23,2        | 14,4   |
| Ceuta y Melilla              | 100                    | 21,2                    | 78,8        | 49,3            | 11,8        | 38,9        | 19,9   |

Fuente: MCUD. Encuesta de Hábitos Deportivos en España

### 11.9. Personas que practicaron deporte en el último año según la época del año y tipo de día en que han practicado deporte con mayor frecuencia por características personales. 2015

(Distribución porcentual de la población que practicó deporte en el último año de cada colectivo)

|   | TOTAL<br>PRACTICA<br>DEPORTE | ÉPOCA DEL AÑO    |                          |             | TIPO DE DÍA           |                             |             |
|---|------------------------------|------------------|--------------------------|-------------|-----------------------|-----------------------------|-------------|
|   |                              | En<br>vacaciones | En periodos<br>laborales | Indiferente | De lunes<br>a viernes | Fin de semana<br>y festivos | Indiferente |
| <b>TOTAL</b>  | <b>100</b>                   | <b>10,5</b>      | <b>23,4</b>              | <b>66,1</b> | <b>40,7</b>           | <b>17,6</b>                 | <b>41,6</b> |
| <b>SEXO</b>   |                              |                  |                          |             |                       |                             |             |
| Hombres   | 100                          | 11,1             | 17,2                     | 71,7        | 30,3                  | 22,8                        | 46,8        |
| Mujeres   | 100                          | 9,7              | 30,8                     | 59,5        | 53,2                  | 11,4                        | 35,4        |
| <b>EDAD</b>   |                              |                  |                          |             |                       |                             |             |
| De 15 a 19 años                                     | 100                          | 13,0             | 26,9                     | 60,1        | 47,2                  | 13,0                        | 39,8        |
| De 20 a 24 años                                     | 100                          | 16,3             | 21,6                     | 62,1        | 44,7                  | 11,8                        | 43,5        |
| De 25 a 34 años                                     | 100                          | 9,5              | 24,0                     | 66,4        | 42,2                  | 16,6                        | 41,1        |
| De 35 a 44 años                                     | 100                          | 9,1              | 23,1                     | 67,8        | 36,8                  | 19,8                        | 43,3        |
| De 45 a 54 años                                     | 100                          | 11,6             | 23,6                     | 64,8        | 35,3                  | 24,4                        | 40,3        |
| De 55 a 64 años                                     | 100                          | 10,7             | 21,0                     | 68,3        | 36,7                  | 19,4                        | 43,9        |
| De 65 a 74 años                                     | 100                          | 4,9              | 24,7                     | 70,4        | 57,3                  | 6,9                         | 35,8        |
| De 75 años y más                                    | 100                          | 5,7              | 21,1                     | 73,2        | 48,7                  | 9,1                         | 42,2        |
| <b>NIVEL DE ESTUDIOS</b>                            |                              |                  |                          |             |                       |                             |             |
| Primera etapa de educación<br>secundaria e inferior | 100                          | 9,4              | 20,0                     | 70,6        | 41,5                  | 17,7                        | 40,8        |
| Segunda etapa de educación<br>secundaria            | 100                          | 12,2             | 21,2                     | 66,5        | 40,7                  | 17,6                        | 41,6        |
| Educación superior o equivalente                    | 100                          | 10,3             | 28,3                     | 61,4        | 40,0                  | 17,6                        | 42,4        |
| <b>SITUACIÓN LABORAL</b>                            |                              |                  |                          |             |                       |                             |             |
| Trabajando  | 100                          | 10,1             | 24,8                     | 65,1        | 36,8                  | 21,5                        | 41,8        |
| Parado  | 100                          | 9,2              | 17,7                     | 73,1        | 40,0                  | 16,6                        | 43,4        |
| Jubilado o retirado del trabajo                     | 100                          | 5,0              | 21,2                     | 73,8        | 50,8                  | 8,9                         | 40,2        |
| Estudiante  | 100                          | 16,7             | 24,3                     | 58,9        | 45,8                  | 13,3                        | 40,8        |
| Labores del hogar                                   | 100                          | 6,3              | 28,6                     | 65,0        | 56,7                  | 6,2                         | 37,1        |
| Otros   | 100                          | 18,3             | 14,0                     | 67,8        | 36,3                  | 14,1                        | 49,5        |

Fuente: MCUD. Encuesta de Hábitos Deportivos en España

### 11.10. Personas que practicaron deporte en el último año según la época del año y tipo de día en que han practicado deporte con mayor frecuencia por comunidad autónoma. 2015

(Distribución porcentual de la población que practicó deporte en el último año de cada colectivo)

|                              | TOTAL<br>PRACTICA<br>DEPORTE | ÉPOCA DEL AÑO    |                          |             | TIPO DE DÍA           |                             |             |
|------------------------------|------------------------------|------------------|--------------------------|-------------|-----------------------|-----------------------------|-------------|
|                              |                              | En<br>vacaciones | En periodos<br>laborales | Indiferente | De lunes<br>a viernes | Fin de semana<br>y festivos | Indiferente |
| <b>TOTAL</b>                 | <b>100</b>                   | <b>10,5</b>      | <b>23,4</b>              | <b>66,1</b> | <b>40,7</b>           | <b>17,6</b>                 | <b>41,6</b> |
| Andalucía                    | 100                          | 11,8             | 22,6                     | 65,7        | 44,6                  | 16,1                        | 39,3        |
| Aragón                       | 100                          | 14,5             | 25,5                     | 60,0        | 33,3                  | 23,0                        | 43,6        |
| Asturias (Principado de)     | 100                          | 13,5             | 18,9                     | 67,7        | 42,0                  | 20,2                        | 37,8        |
| Balears (Illes)              | 100                          | 9,7              | 12,8                     | 77,4        | 29,7                  | 16,8                        | 53,5        |
| Canarias                     | 100                          | 7,7              | 13,5                     | 78,9        | 34,4                  | 7,9                         | 57,6        |
| Cantabria                    | 100                          | 8,3              | 14,9                     | 76,8        | 36,4                  | 23,3                        | 40,3        |
| Castilla y León              | 100                          | 11,2             | 23,3                     | 65,5        | 34,4                  | 18,2                        | 47,4        |
| Castilla-La Mancha           | 100                          | 10,1             | 20,9                     | 69,0        | 40,9                  | 15,6                        | 43,6        |
| Cataluña                     | 100                          | 11,9             | 29,1                     | 59,1        | 42,8                  | 19,8                        | 37,4        |
| Comunitat Valenciana         | 100                          | 6,9              | 16,0                     | 77,2        | 39,7                  | 18,9                        | 41,4        |
| Extremadura                  | 100                          | 10,6             | 27,8                     | 61,6        | 48,3                  | 16,5                        | 35,2        |
| Galicia                      | 100                          | 8,9              | 27,2                     | 63,9        | 41,4                  | 21,6                        | 37,0        |
| Madrid (Comunidad de)        | 100                          | 7,4              | 26,5                     | 66,1        | 39,7                  | 15,4                        | 44,9        |
| Murcia (Región de)           | 100                          | 14,6             | 18,7                     | 66,7        | 41,1                  | 19,9                        | 39,1        |
| Navarra (Comunidad Foral de) | 100                          | 9,4              | 34,6                     | 56,0        | 44,8                  | 21,5                        | 33,7        |
| País Vasco                   | 100                          | 16,9             | 26,5                     | 56,6        | 42,2                  | 19,5                        | 38,3        |
| Rioja (La)                   | 100                          | 15,1             | 33,6                     | 51,3        | 46,1                  | 18,9                        | 35,0        |
| Ceuta y Melilla              | 100                          | 3,4              | 24,7                     | 71,9        | 44,5                  | 9,5                         | 46,0        |

Fuente: MCUD. Encuesta de Hábitos Deportivos en España

**11.11. Personas que practicaron deporte en el último año según sexo por lugar e instalaciones donde suelen practicar deporte. 2015***(En porcentaje de la población de cada colectivo)*

|   | TOTAL      | Hombres    | Mujeres    |
|---|------------|------------|------------|
| <b>TOTAL PRACTICARON</b>                                  | <b>100</b> | <b>100</b> | <b>100</b> |
| Lugar donde suele practicar deporte                       |            |            |            |
| <i>Al aire libre</i>                                      | 45,9       | 55,6       | 34,3       |
| <i>En espacios cerrados</i>                               | 24,0       | 14,9       | 34,9       |
| <i>Indiferente</i>  | 30,1       | 29,5       | 30,8       |
| <i>En casa</i>  | 19,4       | 19,6       | 19,2       |
| <i>En un centro de enseñanza</i>                          | 15,8       | 11,1       | 21,5       |
| <i>En un centro de trabajo</i>                            | 2,4        | 3,0        | 1,7        |
| <i>En el trayecto al trabajo o al centro de enseñanza</i> | 3,4        | 2,8        | 4,2        |
| <i>Otros lugares</i>                                      | 74,8       | 80,0       | 68,6       |
| Instalaciones deportivas que suele utilizar               |            |            |            |
| <i>Instalaciones deportivas específicas</i>               | 58,8       | 53,7       | 64,9       |
| <i>Gimnasios públicos</i>                                 | 13,2       | 10,1       | 16,9       |
| <i>Gimnasios privados</i>                                 | 23,1       | 19,2       | 27,7       |
| <i>Otras instalaciones o clubs deportivos públicos</i>    | 17,9       | 19,2       | 16,3       |
| <i>Otras instalaciones o clubs deportivos privados</i>    | 12,1       | 14,2       | 9,6        |
| <i>Espacios abiertos de uso libre (parque, campo..)</i>   | 69,9       | 78,1       | 60,0       |
| <i>Otros lugares</i>                                      | 19,1       | 18,5       | 19,7       |

Fuente: MCUD. Encuesta de Hábitos Deportivos en España

**11.12. Personas que practicaron deporte en el último año según grupos de edad por lugar e instalaciones donde suelen practicar deporte. 2015***(En porcentaje de la población de cada colectivo)*

|   | TOTAL      | De 15 a 24 años | De 25 a 54 años | De 55 años y más |
|---|------------|-----------------|-----------------|------------------|
| <b>TOTAL PRACTICARON</b>                                  | <b>100</b> | <b>100</b>      | <b>100</b>      | <b>100</b>       |
| Lugar donde suele practicar deporte                       |            |                 |                 |                  |
| <i>Al aire libre</i>                                      | 45,9       | 39,7            | 47,5            | 46,5             |
| <i>En espacios cerrados</i>                               | 24,0       | 22,1            | 21,9            | 31,9             |
| <i>Indiferente</i>  | 30,1       | 38,3            | 30,5            | 21,6             |
| <i>En casa</i>  | 19,4       | 19,8            | 19,5            | 18,7             |
| <i>En un centro de enseñanza</i>                          | 15,8       | 31,8            | 12,6            | 12,0             |
| <i>En un centro de trabajo</i>                            | 2,4        | 2,5             | 2,8             | 1,0              |
| <i>En el trayecto al trabajo o al centro de enseñanza</i> | 3,4        | 3,9             | 3,4             | 3,1              |
| <i>Otros lugares</i>                                      | 74,8       | 68,2            | 76,6            | 75,0             |
| Instalaciones deportivas que suele utilizar               |            |                 |                 |                  |
| <i>Instalaciones deportivas específicas</i>               | 58,8       | 70,4            | 57,0            | 54,5             |
| <i>Gimnasios públicos</i>                                 | 13,2       | 14,6            | 12,1            | 15,2             |
| <i>Gimnasios privados</i>                                 | 23,1       | 26,2            | 24,8            | 15,0             |
| <i>Otras instalaciones o clubs deportivos públicos</i>    | 17,9       | 27,3            | 15,1            | 18,1             |
| <i>Otras instalaciones o clubs deportivos privados</i>    | 12,1       | 14,8            | 11,7            | 11,1             |
| <i>Espacios abiertos de uso libre (parque, campo..)</i>   | 69,9       | 70,2            | 72,4            | 61,7             |
| <i>Otros lugares</i>                                      | 19,1       | 20,1            | 19,3            | 17,4             |

Fuente: MCUD. Encuesta de Hábitos Deportivos en España

## 11.13. Personas según la frecuencia de la práctica deportiva por modalidad deportiva. 2015

| EN PORCENTAJE DE LA POBLACIÓN ANALIZADA |                         |                              |                         |
|---|-------------------------|------------------------------|-------------------------|
|   | Al menos una vez al año | Al menos una vez a la semana | Al menos una vez al mes |
| <b>TOTAL (Miles)</b>                    | <b>38.934</b>           | <b>38.934</b>                | <b>38.934</b>           |
| <b>%</b>                                | <b>53,5</b>             | <b>46,2</b>                  | <b>51,0</b>             |
| Fútbol 11 y 7                           | 12,0                    | 6,0                          | 9,0                     |
| Fútbol sala                             | 7,6                     | 3,5                          | 5,4                     |
| Baloncesto                              | 6,3                     | 1,9                          | 3,8                     |
| Balonmano                               | 2,2                     | 0,6                          | 1,0                     |
| Voleibol                                | 4,6                     | 1,0                          | 2,2                     |
| Rugby                                   | 1,0                     | 0,3                          | 0,5                     |
| Frontón, frontenis                      | 3,5                     | 0,9                          | 2,0                     |
| Petanca o bolos                         | 3,1                     | 0,4                          | 1,1                     |
| Patinaje, monopatín                     | 5,3                     | 1,4                          | 3,2                     |
| Ciclismo                                | 20,7                    | 10,3                         | 17,0                    |
| Motociclismo                            | 1,7                     | 0,7                          | 1,3                     |
| Automovilismo                           | 0,8                     | 0,1                          | 0,4                     |
| Actividades aeronáuticas                | 0,9                     | 0,1                          | 0,3                     |
| Tenis                                   | 7,5                     | 1,9                          | 4,6                     |
| Ping pong                               | 6,0                     | 1,1                          | 3,2                     |
| Pádel                                   | 9,0                     | 3,7                          | 6,6                     |
| Squash                                  | 1,0                     | 0,3                          | 0,6                     |
| Golf                                    | 1,4                     | 0,3                          | 0,7                     |
| Natación                                | 20,6                    | 8,4                          | 13,4                    |
| Surf                                    | 1,2                     | 0,2                          | 0,5                     |
| Vela                                    | 1,0                     | 0,2                          | 0,4                     |
| Esquí náutico                           | 1,0                     | 0,2                          | 0,3                     |
| Piragüismo, remo                        | 2,0                     | 0,2                          | 0,6                     |
| Actividades subacuáticas                | 3,7                     | 0,5                          | 1,3                     |
| Deportes de invierno                    | 5,1                     | 0,2                          | 0,7                     |
| Senderismo, montañismo                  | 17,0                    | 4,9                          | 11,3                    |
| Atletismo                               | 4,6                     | 2,5                          | 3,9                     |
| Carrera a pie                           | 16,3                    | 10,6                         | 14,5                    |
| Triatlón                                | 0,7                     | 0,3                          | 0,4                     |
| Boxeo                                   | 1,3                     | 0,8                          | 1,0                     |
| Artes marciales                         | 1,5                     | 1,0                          | 1,2                     |
| Lucha o defensa personal                | 0,6                     | 0,4                          | 0,4                     |
| Caza                                    | 1,6                     | 0,4                          | 0,8                     |
| Pesca                                   | 4,9                     | 1,0                          | 2,5                     |
| Hípica                                  | 1,3                     | 0,5                          | 0,7                     |
| Ajedrez                                 | 6,1                     | 1,0                          | 2,9                     |
| Gimnasia suave                          | 15,4                    | 11,9                         | 14,2                    |
| Gimnasia intensa                        | 15,5                    | 12,0                         | 14,2                    |
| Otra act. fís. con música               | 4,6                     | 3,6                          | 4,1                     |
| Musculación, culturismo                 | 10,7                    | 8,2                          | 9,9                     |
| Otro deporte                            | 5,1                     | 3,6                          | 4,4                     |

Fuente: MCUD. Encuesta de Hábitos Deportivos en España

**11.14. Personas que practicaron deporte en el último año según sexo por modalidad deportiva. 2015***(En porcentaje del total vertical)*

|                           | TOTAL<br>PRACTICA DEPORTE | Hombres       | Mujeres      |
|---------------------------|---------------------------|---------------|--------------|
| <b>TOTAL (Miles)</b>      | <b>20.840</b>             | <b>11.358</b> | <b>9.482</b> |
| <b>%</b>                  | <b>100</b>                | <b>100</b>    | <b>100</b>   |
| Fútbol 11 y 7             | 22,4                      | 35,8          | 6,3          |
| Fútbol sala               | 14,2                      | 23,3          | 3,3          |
| Baloncesto                | 11,7                      | 14,9          | 7,9          |
| Balonmano                 | 4,1                       | 4,5           | 3,6          |
| Voleibol                  | 8,6                       | 8,9           | 8,3          |
| Rugby                     | 1,8                       | 2,4           | 1,2          |
| Frontón, frontenis        | 6,6                       | 9,0           | 3,6          |
| Petanca o bolos           | 5,8                       | 6,0           | 5,5          |
| Patinaje, monopatín       | 9,8                       | 7,7           | 12,3         |
| Ciclismo                  | 38,7                      | 47,1          | 28,5         |
| Motociclismo              | 3,2                       | 5,2           | 0,8          |
| Automovilismo             | 1,6                       | 2,3           | 0,7          |
| Actividades aeronáuticas  | 1,7                       | 2,2           | 1,0          |
| Tenis                     | 14,0                      | 18,1          | 9,1          |
| Ping pong                 | 11,1                      | 14,4          | 7,2          |
| Pádel                     | 16,8                      | 21,7          | 11,0         |
| Squash                    | 1,9                       | 2,6           | 1,1          |
| Golf                      | 2,6                       | 3,2           | 1,7          |
| Natación                  | 38,5                      | 36,3          | 41,2         |
| Surf                      | 2,3                       | 3,0           | 1,5          |
| Vela                      | 1,9                       | 2,6           | 1,0          |
| Esquí náutico             | 1,8                       | 2,2           | 1,4          |
| Piragüismo, remo          | 3,8                       | 4,8           | 2,5          |
| Actividades subacuáticas  | 6,9                       | 9,1           | 4,3          |
| Deportes de invierno      | 9,5                       | 10,5          | 8,3          |
| Senderismo, montañismo    | 31,9                      | 32,1          | 31,6         |
| Atletismo                 | 8,6                       | 10,6          | 6,2          |
| Carrera a pie             | 30,4                      | 33,4          | 26,7         |
| Triatlón                  | 1,3                       | 1,8           | 0,8          |
| Boxeo                     | 2,5                       | 3,5           | 1,4          |
| Artes marciales           | 2,8                       | 4,0           | 1,4          |
| Lucha o defensa personal  | 1,1                       | 1,5           | 0,7          |
| Caza                      | 2,9                       | 4,8           | 0,6          |
| Pesca                     | 9,2                       | 14,2          | 3,1          |
| Hípica                    | 2,4                       | 2,1           | 2,8          |
| Ajedrez                   | 11,3                      | 15,6          | 6,2          |
| Gimnasia suave            | 28,8                      | 14,4          | 46,0         |
| Gimnasia intensa          | 29,0                      | 22,9          | 36,3         |
| Otra act. fís. con música | 8,6                       | 3,1           | 15,2         |
| Musculación, culturismo   | 20,1                      | 26,7          | 12,1         |
| Otro deporte              | 9,5                       | 9,5           | 9,6          |

Fuente: MCUD. Encuesta de Hábitos Deportivos en España



**11.15. Personas que practicaron deporte en el último año según grupos de edad por modalidad deportiva. 2015***(En porcentaje del total vertical)*

|                           | TOTAL<br>PRACTICA DEPORTE | De 15<br>a 24 años | De 25<br>a 54 años | De 55 años<br>y más |
|---------------------------|---------------------------|--------------------|--------------------|---------------------|
| <b>TOTAL (Miles)</b>      | <b>20.840</b>             | <b>3.671</b>       | <b>12.988</b>      | <b>4.181</b>        |
| <b>%</b>                  | <b>100</b>                | <b>100</b>         | <b>100</b>         | <b>100</b>          |
| Fútbol 11 y 7             | 22,4                      | 47,9               | 21,1               | 4,0                 |
| Fútbol sala               | 14,2                      | 31,4               | 13,2               | 2,1                 |
| Baloncesto                | 11,7                      | 33,7               | 8,8                | 1,6                 |
| Balonmano                 | 4,1                       | 13,7               | 2,3                | 1,0                 |
| Voleibol                  | 8,6                       | 27,1               | 6,0                | 0,6                 |
| Rugby                     | 1,8                       | 7,8                | 0,7                | 0,2                 |
| Frontón, frontenis        | 6,6                       | 12,1               | 6,3                | 2,4                 |
| Petanca o bolos           | 5,8                       | 10,1               | 5,1                | 4,2                 |
| Patinaje, monopatín       | 9,8                       | 21,3               | 9,4                | 0,9                 |
| Ciclismo                  | 38,7                      | 45,6               | 41,8               | 22,8                |
| Motociclismo              | 3,2                       | 5,0                | 3,5                | 0,7                 |
| Automovilismo             | 1,6                       | 4,0                | 1,2                | 0,4                 |
| Actividades aeronáuticas  | 1,7                       | 3,4                | 1,4                | 1,1                 |
| Tenis                     | 14,0                      | 26,0               | 13,0               | 6,4                 |
| Ping pong                 | 11,1                      | 22,8               | 10,1               | 4,1                 |
| Pádel                     | 16,8                      | 21,8               | 18,9               | 6,1                 |
| Squash                    | 1,9                       | 3,1                | 2,1                | 0,3                 |
| Golf                      | 2,6                       | 3,3                | 2,2                | 2,9                 |
| Natación                  | 38,5                      | 43,2               | 37,7               | 36,6                |
| Surf                      | 2,3                       | 5,2                | 2,1                | 0,5                 |
| Vela                      | 1,9                       | 3,5                | 1,5                | 1,7                 |
| Esquí náutico             | 1,8                       | 3,7                | 1,9                | 0,1                 |
| Piragüismo, remo          | 3,8                       | 7,0                | 3,7                | 1,2                 |
| Actividades subacuáticas  | 6,9                       | 9,2                | 7,6                | 2,8                 |
| Deportes de invierno      | 9,5                       | 13,6               | 10,1               | 4,0                 |
| Senderismo, montañismo    | 31,9                      | 27,6               | 34,5               | 27,3                |
| Atletismo                 | 8,6                       | 13,2               | 9,1                | 3,0                 |
| Carrera a pie             | 30,4                      | 38,5               | 34,4               | 10,6                |
| Triatlón                  | 1,3                       | 2,0                | 1,6                | 0,1                 |
| Boxeo                     | 2,5                       | 6,1                | 2,3                | 0,0                 |
| Artes marciales           | 2,8                       | 6,4                | 2,4                | 0,9                 |
| Lucha o defensa personal  | 1,1                       | 3,1                | 0,9                | 0,0                 |
| Caza                      | 2,9                       | 4,0                | 2,1                | 4,4                 |
| Pesca                     | 9,2                       | 11,7               | 8,9                | 7,5                 |
| Hípica                    | 2,4                       | 5,8                | 1,9                | 0,9                 |
| Ajedrez                   | 11,3                      | 16,0               | 10,7               | 9,0                 |
| Gimnasia suave            | 28,8                      | 23,5               | 27,2               | 38,5                |
| Gimnasia intensa          | 29,0                      | 35,6               | 31,1               | 16,9                |
| Otra act. fís. con música | 8,6                       | 13,8               | 8,1                | 5,6                 |
| Musculación, culturismo   | 20,1                      | 28,2               | 21,6               | 8,3                 |
| Otro deporte              | 9,5                       | 10,0               | 8,7                | 11,8                |

Fuente: MCUD. Encuesta de Hábitos Deportivos en España

**11.16. Indicadores de práctica deportiva anual interrelacionados por modalidades deportivas más frecuentes. 2015***(En porcentaje del total de cada colectivo)*

|   | TOTAL      | Practican ciclismo             | Practican natación           | Practican senderismo   | Practican carrera a pie      | Practican gimnasia intensa | Practican gimnasia suave    |
|---|------------|--------------------------------|------------------------------|------------------------|------------------------------|----------------------------|-----------------------------|
| <b>TOTAL</b>                                | <b>100</b> | <b>20,7</b>                    | <b>20,6</b>                  | <b>17,0</b>            | <b>16,3</b>                  | <b>15,5</b>                | <b>15,4</b>                 |
| Los que practicaron ciclismo                | 100        | 100,0                          | 50,2                         | 46,3                   | 40,8                         | 32,2                       | 25,4                        |
| Los que practicaron natación                | 100        | 50,4                           | 100,0                        | 44,1                   | 37,5                         | 32,8                       | 33,8                        |
| Los que practicaron senderismo, montañismo  | 100        | 56,2                           | 53,3                         | 100,0                  | 40,2                         | 32,1                       | 35,5                        |
| Los que practicaron carrera a pie           | 100        | 52,0                           | 47,5                         | 42,1                   | 100,0                        | 37,2                       | 29,2                        |
| Los que practicaron gimnasia intensa        | 100        | 42,8                           | 43,5                         | 35,2                   | 38,9                         | 100,0                      | 44,1                        |
| Los que practicaron gimnasia suave          | 100        | 34,0                           | 45,2                         | 39,3                   | 30,8                         | 44,5                       | 100,0                       |
| Los que practicaron fútbol 11 y 7           | 100        | 52,6                           | 43,5                         | 33,9                   | 43,1                         | 27,6                       | 18,4                        |
| Los que practicaron musculación, culturismo | 100        | 49,4                           | 46,8                         | 38,2                   | 47,2                         | 55,9                       | 32,1                        |
| Los que practicaron pádel                   | 100        | 53,9                           | 51,4                         | 41,5                   | 44,8                         | 36,7                       | 27,3                        |
| Los que practicaron fútbol sala             | 100        | 61,3                           | 50,5                         | 40,8                   | 48,1                         | 33,9                       | 19,3                        |
| Los que practicaron tenis                   | 100        | 62,1                           | 58,8                         | 47,2                   | 50,0                         | 38,0                       | 30,6                        |
| Los que practicaron baloncesto              | 100        | 61,9                           | 56,0                         | 43,9                   | 48,4                         | 34,9                       | 26,2                        |
|   |            | <b>Practican fútbol 11 y 7</b> | <b>Practican musculación</b> | <b>Practican pádel</b> | <b>Practican fútbol sala</b> | <b>Practican tenis</b>     | <b>Practican baloncesto</b> |
| <b>TOTAL</b>                                |            | <b>12,0</b>                    | <b>10,7</b>                  | <b>9,0</b>             | <b>7,6</b>                   | <b>7,5</b>                 | <b>6,3</b>                  |
| Los que practicaron ciclismo                |            | 30,4                           | 25,6                         | 23,5                   | 22,5                         | 22,5                       | 18,7                        |
| Los que practicaron natación                |            | 25,3                           | 24,4                         | 22,5                   | 18,6                         | 21,4                       | 17,0                        |
| Los que practicaron senderismo, montañismo  |            | 23,8                           | 24,1                         | 21,9                   | 18,2                         | 20,7                       | 16,1                        |
| Los que practicaron carrera a pie           |            | 31,8                           | 31,2                         | 24,8                   | 22,5                         | 23,0                       | 18,7                        |
| Los que practicaron gimnasia intensa        |            | 21,3                           | 38,7                         | 21,3                   | 16,6                         | 18,3                       | 14,1                        |
| Los que practicaron gimnasia suave          |            | 14,3                           | 22,4                         | 16,0                   | 9,5                          | 14,9                       | 10,6                        |
| Los que practicaron fútbol 11 y 7           |            | 100,0                          | 32,7                         | 30,5                   | 46,4                         | 29,6                       | 30,0                        |
| Los que practicaron musculación, culturismo |            | 36,4                           | 100,0                        | 25,1                   | 26,2                         | 21,0                       | 19,7                        |
| Los que practicaron pádel                   |            | 40,6                           | 29,9                         | 100,0                  | 28,8                         | 38,0                       | 24,2                        |
| Los que practicaron fútbol sala             |            | 73,3                           | 37,1                         | 34,2                   | 100,0                        | 36,2                       | 37,5                        |
| Los que practicaron tenis                   |            | 47,3                           | 30,1                         | 45,7                   | 36,6                         | 100,0                      | 34,0                        |
| Los que practicaron baloncesto              |            | 57,4                           | 33,9                         | 34,7                   | 45,4                         | 40,7                       | 100,0                       |

Fuente: MCUD. Encuesta de Hábitos Deportivos en España

**11.17. Motivos principales por los que se ha practicado deporte. 2015***(En porcentaje de la población que practicó deporte en el último año de cada colectivo)*

|              | TOTAL PRACTICA | Estar en forma             | Diversión o entretenimiento          | Motivos de salud               | Relajarse                |                      |
|--------------|----------------|----------------------------|--------------------------------------|--------------------------------|--------------------------|----------------------|
| <b>TOTAL</b> | <b>100</b>     | <b>29,9</b>                | <b>23,0</b>                          | <b>14,8</b>                    | <b>13,7</b>              |                      |
| <b>SEXO</b>  |                |                            |                                      |                                |                          |                      |
| Hombres      | 100            | 27,6                       | 27,0                                 | 12,6                           | 10,9                     |                      |
| Mujeres      | 100            | 32,7                       | 18,4                                 | 17,4                           | 17,1                     |                      |
|              |                | <b>Le gusta el deporte</b> | <b>Como forma de relación social</b> | <b>Por superación personal</b> | <b>Le gusta competir</b> | <b>Por profesión</b> |
| <b>TOTAL</b> |                | <b>11,9</b>                | <b>2,6</b>                           | <b>1,8</b>                     | <b>1,5</b>               | <b>0,7</b>           |
| <b>SEXO</b>  |                |                            |                                      |                                |                          |                      |
| Hombres      |                | 14,9                       | 2,4                                  | 1,7                            | 2,0                      | 0,9                  |
| Mujeres      |                | 8,3                        | 2,9                                  | 1,9                            | 0,9                      | 0,5                  |

Fuente: MCUD. Encuesta de Hábitos Deportivos en España

**11.18. Personas según la frecuencia con que suelen andar o pasear al menos diez minutos seguidos con el propósito de mantener o mejorar su forma física y su relación con la práctica deportiva por características personales. 2015**

(En porcentaje de la población total investigada de cada colectivo)

|  | SUELEN ANDAR |                |                              | Practican deporte y suelen andar<br>(Semanalmente) | No practican deporte y suelen andar<br>(Semanalmente) | Practican deporte o suelen andar<br>(Semanalmente) |
|--|--------------|----------------|------------------------------|--|---|--|
|  | TOTAL        | Todos los días | Al menos una vez a la semana |  |   |  |
| <b>TOTAL</b>                                     | <b>70,6</b>  | <b>49,1</b>    | <b>68,2</b>                  | <b>33,4</b>  | <b>34,9</b>   | <b>81,1</b>  |
| <b>SEXO</b>                                      |              |                |                              |  |   |  |
| Hombres  | 67,0         | 46,3           | 64,7                         | 33,6   | 31,1  | 81,6   |
| Mujeres  | 74,0         | 51,8           | 71,6                         | 33,1   | 38,5  | 80,6   |
| <b>EDAD</b>                                      |              |                |                              |  |   |  |
| De 15 a 19 años                                  | 58,7         | 40,1           | 56,7                         | 45,7   | 11,0  | 92,5   |
| De 20 a 24 años                                  | 64,8         | 46,2           | 62,9                         | 44,8   | 18,1  | 89,1   |
| De 25 a 34 años                                  | 67,7         | 46,7           | 65,8                         | 41,9   | 23,9  | 86,3   |
| De 35 a 44 años                                  | 70,0         | 46,6           | 67,0                         | 38,4   | 28,6  | 82,6   |
| De 45 a 54 años                                  | 77,0         | 49,0           | 73,9                         | 35,3   | 38,5  | 83,4   |
| De 55 a 64 años                                  | 79,9         | 55,3           | 77,4                         | 31,5   | 45,8  | 83,2   |
| De 65 a 74 años                                  | 76,4         | 60,3           | 74,9                         | 23,6   | 51,3  | 78,3   |
| De 75 años y más                                 | 55,2         | 43,5           | 53,9                         | 7,8  | 46,1  | 55,7   |
| <b>NIVEL DE ESTUDIOS</b>                         |              |                |                              |  |   |  |
| Primera etapa de educación secundaria e inferior | 68,5         | 49,7           | 66,2                         | 24,6   | 41,6  | 75,0   |
| Segunda etapa de educación secundaria            | 71,7         | 49,0           | 69,7                         | 38,2   | 31,5  | 85,3   |
| Educación superior o equivalente                 | 73,5         | 47,9           | 70,9                         | 45,9   | 24,9  | 89,0   |
| <b>SITUACIÓN LABORAL</b>                         |              |                |                              |  |   |  |
| Trabajando                                       | 70,7         | 46,0           | 67,9                         | 39,8   | 28,0  | 84,0   |
| Parado   | 77,4         | 55,1           | 75,5                         | 35,3   | 40,2  | 85,4   |
| Jubilado o retirado del trabajo                  | 69,7         | 54,3           | 68,1                         | 17,4   | 50,7  | 71,1   |
| Estudiante                                       | 61,3         | 42,1           | 59,4                         | 46,6   | 12,8  | 91,0   |
| Labores del hogar                                | 72,8         | 53,2           | 70,4                         | 20,5   | 49,9  | 74,7   |
| Otros  | 59,6         | 38,7           | 55,9                         | 24,9   | 31,0  | 63,9   |

Fuente: MCUD. Encuesta de Hábitos Deportivos en España

**11.19. Personas según la frecuencia con que suelen andar o pasear al menos diez minutos seguidos con el propósito de mantener o mejorar su forma física y su relación con la práctica deportiva por comunidad autónoma. 2015**

(En porcentaje de la población total investigada de cada colectivo)

|                              | SUELEN ANDAR |                |                              | Practican deporte y suelen andar<br>(Semanalmente) | No practican deporte y suelen andar<br>(Semanalmente) | Practican deporte o suelen andar<br>(Semanalmente) |
|------------------------------|--------------|----------------|------------------------------|--|---|--|
|                              | TOTAL        | Todos los días | Al menos una vez a la semana |  |   |  |
| <b>TOTAL</b>                 | <b>70,6</b>  | <b>49,1</b>    | <b>68,2</b>                  | <b>33,4</b>  | <b>34,9</b>   | <b>81,1</b>  |
| Andalucía                    | 67,5         | 46,7           | 65,7                         | 32,7   | 33,0  | 78,7   |
| Aragón                       | 71,0         | 56,2           | 69,9                         | 32,7   | 37,2  | 79,5   |
| Asturias (Principado de)     | 73,3         | 57,0           | 72,8                         | 32,4   | 40,4  | 80,5   |
| Baleares (Illes)             | 69,3         | 46,9           | 67,8                         | 38,5   | 29,3  | 83,5   |
| Canarias                     | 76,0         | 40,6           | 74,2                         | 36,6   | 37,6  | 84,4   |
| Cantabria                    | 69,2         | 55,7           | 68,3                         | 31,8   | 36,5  | 80,7   |
| Castilla y León              | 81,9         | 64,8           | 79,6                         | 33,8   | 45,8  | 86,7   |
| Castilla-La Mancha           | 65,5         | 46,7           | 62,7                         | 28,7   | 34,0  | 72,7   |
| Cataluña                     | 70,1         | 49,5           | 68,1                         | 35,2   | 32,9  | 83,5   |
| Comunitat Valenciana         | 66,2         | 44,1           | 63,7                         | 30,7   | 33,0  | 80,0   |
| Extremadura                  | 70,4         | 51,8           | 68,3                         | 30,3   | 38,0  | 79,1   |
| Galicia                      | 69,6         | 46,5           | 65,5                         | 26,4   | 39,1  | 76,6   |
| Madrid (Comunidad de)        | 77,4         | 56,5           | 74,6                         | 38,4   | 36,2  | 86,7   |
| Murcia (Región de)           | 60,8         | 31,1           | 57,3                         | 29,5   | 27,8  | 70,9   |
| Navarra (Comunidad Foral de) | 67,2         | 46,9           | 64,9                         | 35,1   | 29,8  | 83,1   |
| País Vasco                   | 68,0         | 46,5           | 65,4                         | 33,2   | 32,2  | 79,1   |
| Rioja (La)                   | 66,9         | 41,7           | 62,3                         | 29,0   | 33,3  | 78,3   |
| Ceuta y Melilla              | 74,1         | 38,8           | 71,1                         | 38,9   | 32,2  | 78,8   |

Fuente: MCUD. Encuesta de Hábitos Deportivos en España

**11.20. Personas según la práctica deportiva realizada por sus padres por características personales. 2015***(En porcentaje de la población total investigada de cada colectivo)*

|  | EN PORCENTAJE DE LA POBLACIÓN ANALIZADA |                                       |                    | EN PORCENTAJE DE LA POBLACIÓN QUE PRACTICA DEPORTE |                                       |                    |
|--|---|---------------------------------------|--------------------|--|---------------------------------------|--------------------|
|  | TOTAL                                   | Al menos uno de los padres practicaba | Ninguno practicaba | TOTAL  | Al menos uno de los padres practicaba | Ninguno practicaba |
| <b>TOTAL</b>                                     | <b>100</b>                              | <b>23,2</b>                           | <b>76,8</b>        | <b>100</b>   | <b>34,2</b>                           | <b>65,8</b>        |
| <b>SEXO</b>                                      |   |                                       |                    |  |                                       |                    |
| Hombres  | 100                                     | 23,2                                  | 76,8               | 100  | 32,7                                  | 67,3               |
| Mujeres  | 100                                     | 23,2                                  | 76,8               | 100  | 36,0                                  | 64,0               |
| <b>EDAD</b>                                      |   |                                       |                    |  |                                       |                    |
| De 15 a 19 años                                  | 100                                     | 62,3                                  | 37,7               | 100  | 65,1                                  | 34,9               |
| De 20 a 24 años                                  | 100                                     | 50,7                                  | 49,3               | 100  | 55,2                                  | 44,8               |
| De 25 a 34 años                                  | 100                                     | 37,9                                  | 62,1               | 100  | 41,9                                  | 58,1               |
| De 35 a 44 años                                  | 100                                     | 26,2                                  | 73,8               | 100  | 31,4                                  | 68,6               |
| De 45 a 54 años                                  | 100                                     | 16,5                                  | 83,5               | 100  | 23,8                                  | 76,2               |
| De 55 a 64 años                                  | 100                                     | 11,8                                  | 88,2               | 100  | 18,6                                  | 81,4               |
| De 65 a 74 años                                  | 100                                     | 6,9                                   | 93,1               | 100  | 12,0                                  | 88,0               |
| De 75 años y más                                 | 100                                     | 4,6                                   | 95,4               | 100  | 13,8                                  | 86,2               |
| <b>NIVEL DE ESTUDIOS</b>                         |   |                                       |                    |  |                                       |                    |
| Primera etapa de educación secundaria e inferior | 100                                     | 15,2                                  | 84,8               | 100  | 28,2                                  | 71,8               |
| Segunda etapa de educación secundaria            | 100                                     | 29,0                                  | 71,0               | 100  | 36,5                                  | 63,5               |
| Educación superior o equivalente                 | 100                                     | 33,6                                  | 66,4               | 100  | 38,5                                  | 61,5               |
| <b>SITUACIÓN LABORAL</b>                         |   |                                       |                    |  |                                       |                    |
| Trabajando                                       | 100                                     | 25,4                                  | 74,6               | 100  | 31,6                                  | 68,4               |
| Parado   | 100                                     | 24,4                                  | 75,6               | 100  | 32,1                                  | 67,9               |
| Jubilado o retirado del trabajo                  | 100                                     | 7,3                                   | 92,7               | 100  | 15,2                                  | 84,8               |
| Estudiante                                       | 100                                     | 59,7                                  | 40,3               | 100  | 62,5                                  | 37,5               |
| Labores del hogar                                | 100                                     | 8,1                                   | 91,9               | 100  | 16,1                                  | 83,9               |
| Otros  | 100                                     | 17,9                                  | 82,1               | 100  | 31,2                                  | 68,8               |

Fuente: MCUD. Encuesta de Hábitos Deportivos en España

**11.21. Personas según la práctica deportiva realizada por sus padres por comunidad autónoma. 2015***(En porcentaje de la población total investigada de cada colectivo)*

|                              | EN PORCENTAJE DE LA POBLACIÓN ANALIZADA |                                       |                    | EN PORCENTAJE DE LA POBLACIÓN QUE PRACTICA DEPORTE |                                       |                    |
|------------------------------|---|---------------------------------------|--------------------|--|---------------------------------------|--------------------|
|                              | TOTAL                                   | Al menos uno de los padres practicaba | Ninguno practicaba | TOTAL  | Al menos uno de los padres practicaba | Ninguno practicaba |
| <b>TOTAL</b>                 | <b>100</b>                              | <b>23,2</b>                           | <b>76,8</b>        | <b>100</b>   | <b>34,2</b>                           | <b>65,8</b>        |
| Andalucía                    | 100                                     | 22,0                                  | 78,0               | 100  | 34,3                                  | 65,7               |
| Aragón                       | 100                                     | 23,7                                  | 76,3               | 100  | 36,2                                  | 63,8               |
| Asturias (Principado de)     | 100                                     | 19,4                                  | 80,6               | 100  | 31,5                                  | 68,5               |
| Baleares (Illes)             | 100                                     | 38,4                                  | 61,6               | 100  | 51,2                                  | 48,8               |
| Canarias                     | 100                                     | 20,8                                  | 79,2               | 100  | 30,5                                  | 69,5               |
| Cantabria                    | 100                                     | 18,6                                  | 81,4               | 100  | 30,3                                  | 69,7               |
| Castilla y León              | 100                                     | 18,7                                  | 81,3               | 100  | 31,2                                  | 68,8               |
| Castilla-La Mancha           | 100                                     | 16,1                                  | 83,9               | 100  | 25,8                                  | 74,2               |
| Cataluña                     | 100                                     | 29,2                                  | 70,8               | 100  | 39,9                                  | 60,1               |
| Comunitat Valenciana         | 100                                     | 24,5                                  | 75,5               | 100  | 34,9                                  | 65,1               |
| Extremadura                  | 100                                     | 16,1                                  | 83,9               | 100  | 25,8                                  | 74,2               |
| Galicia                      | 100                                     | 19,9                                  | 80,1               | 100  | 29,7                                  | 70,3               |
| Madrid (Comunidad de)        | 100                                     | 21,8                                  | 78,2               | 100  | 29,1                                  | 70,9               |
| Murcia (Región de)           | 100                                     | 22,4                                  | 77,6               | 100  | 36,8                                  | 63,2               |
| Navarra (Comunidad Foral de) | 100                                     | 27,2                                  | 72,8               | 100  | 38,6                                  | 61,4               |
| País Vasco                   | 100                                     | 25,5                                  | 74,5               | 100  | 36,8                                  | 63,2               |
| Rioja (La)                   | 100                                     | 22,3                                  | 77,7               | 100  | 35,9                                  | 64,1               |
| Ceuta y Melilla              | 100                                     | 20,7                                  | 79,3               | 100  | 31,4                                  | 68,6               |

Fuente: MCUD. Encuesta de Hábitos Deportivos en España

### 11.22. Personas con hijos menores de 18 años según la implicación en las actividades deportivas de sus hijos por características personales. 2015

(En porcentaje de la población con hijos menores de 18 años de cada colectivo)

|  | EN PORCENTAJE DE LA POBLACIÓN ANALIZADA |                              |                              |                             | EN PORCENTAJE DE LA POBLACIÓN QUE PRACTICA DEPORTE |                              |                              |                             |
|--|---|------------------------------|------------------------------|-----------------------------|--|------------------------------|------------------------------|-----------------------------|
|  | TOTAL                                   | Practica deporte con su hijo | Le acompaña a entrenamientos | Le acompaña a competiciones | TOTAL  | Practica deporte con su hijo | Le acompaña a entrenamientos | Le acompaña a competiciones |
| <b>TOTAL</b>                                     | <b>100</b>                              | <b>41,6</b>                  | <b>42,2</b>                  | <b>35,2</b>                 | <b>100</b>   | <b>53,9</b>                  | <b>45,4</b>                  | <b>39,4</b>                 |
| <b>SEXO</b>                                      |   |                              |                              |                             |  |                              |                              |                             |
| Hombres  | 100                                     | 50,4                         | 42,1                         | 35,9                        | 100  | 60,4                         | 44,2                         | 38,7                        |
| Mujeres  | 100                                     | 33,9                         | 42,4                         | 34,6                        | 100  | 46,1                         | 46,9                         | 40,2                        |
| <b>EDAD</b>                                      |   |                              |                              |                             |  |                              |                              |                             |
| De 15 a 34 años                                  | 100                                     | 36,3                         | 29,6                         | 17,6                        | 100  | 50,5                         | 32,1                         | 19,4                        |
| De 35 a 44 años                                  | 100                                     | 47,6                         | 46,5                         | 36,1                        | 100  | 59,5                         | 47,4                         | 38,5                        |
| De 45 a 54 años                                  | 100                                     | 41,0                         | 46,9                         | 45,6                        | 100  | 50,6                         | 50,8                         | 51,2                        |
| De 55 años y más                                 | 100                                     | 19,2                         | 21,4                         | 19,9                        | 100  | 32,0                         | 26,5                         | 22,9                        |
| <b>NIVEL DE ESTUDIOS</b>                         |   |                              |                              |                             |  |                              |                              |                             |
| Primera etapa de educación secundaria e inferior | 100                                     | 36,1                         | 36,5                         | 31,6                        | 100  | 52,1                         | 39,3                         | 37,6                        |
| Segunda etapa de educación secundaria            | 100                                     | 43,6                         | 46,6                         | 38,4                        | 100  | 55,8                         | 49,8                         | 40,9                        |
| Educación superior o equivalente                 | 100                                     | 46,8                         | 46,2                         | 37,3                        | 100  | 54,1                         | 47,4                         | 39,7                        |
| <b>SITUACIÓN LABORAL</b>                         |   |                              |                              |                             |  |                              |                              |                             |
| Trabajando                                       | 100                                     | 46,0                         | 45,5                         | 38,4                        | 100  | 56,6                         | 47,8                         | 41,6                        |
| Parado   | 100                                     | 36,5                         | 37,2                         | 29,1                        | 100  | 49,8                         | 36,7                         | 30,4                        |
| Jubilado o retirado del trabajo                  | 100                                     | 10,7                         | 8,5                          | 11,4                        | 100  | 26,3                         | 19,6                         | 16,3                        |
| Estudiante                                       | 100                                     | 5,5                          | 24,0                         | 5,5                         | 100  | 9,4                          | 9,4                          | 9,4                         |
| Labores del hogar                                | 100                                     | 29,6                         | 41,8                         | 32,7                        | 100  | 37,0                         | 44,3                         | 38,4                        |
| Otros  | 100                                     | 42,0                         | 34,2                         | 38,4                        | 100  | 56,4                         | 52,6                         | 53,4                        |

Fuente: MCUD. Encuesta de Hábitos Deportivos en España

### 11.23. Personas con hijos menores de 18 años según la implicación en las actividades deportivas de sus hijos por comunidad autónoma. 2015

(En porcentaje de la población con hijos menores de 18 años de cada colectivo)

|                              | EN PORCENTAJE DE LA POBLACIÓN ANALIZADA |                              |                              |                             | EN PORCENTAJE DE LA POBLACIÓN QUE PRACTICA DEPORTE |                              |                              |                             |
|------------------------------|---|------------------------------|------------------------------|-----------------------------|--|------------------------------|------------------------------|-----------------------------|
|                              | TOTAL                                   | Practica deporte con su hijo | Le acompaña a entrenamientos | Le acompaña a competiciones | TOTAL  | Practica deporte con su hijo | Le acompaña a entrenamientos | Le acompaña a competiciones |
| <b>TOTAL</b>                 | <b>100</b>                              | <b>41,6</b>                  | <b>42,2</b>                  | <b>35,2</b>                 | <b>100</b>   | <b>53,9</b>                  | <b>45,4</b>                  | <b>39,4</b>                 |
| Andalucía                    | 100                                     | 34,5                         | 37,5                         | 34,9                        | 100  | 44,1                         | 40,0                         | 39,0                        |
| Aragón                       | 100                                     | 49,1                         | 41,3                         | 33,9                        | 100  | 66,4                         | 47,0                         | 38,8                        |
| Asturias (Principado de)     | 100                                     | 36,3                         | 38,3                         | 34,6                        | 100  | 55,7                         | 37,0                         | 38,3                        |
| Baleares (Illes)             | 100                                     | 51,2                         | 48,5                         | 32,9                        | 100  | 61,4                         | 52,3                         | 35,0                        |
| Canarias                     | 100                                     | 28,1                         | 41,9                         | 28,3                        | 100  | 42,1                         | 36,5                         | 25,4                        |
| Cantabria                    | 100                                     | 27,6                         | 44,4                         | 39,4                        | 100  | 40,4                         | 39,4                         | 43,8                        |
| Castilla y León              | 100                                     | 55,9                         | 30,8                         | 24,7                        | 100  | 67,9                         | 38,1                         | 31,3                        |
| Castilla-La Mancha           | 100                                     | 35,8                         | 34,2                         | 34,7                        | 100  | 53,1                         | 41,9                         | 45,9                        |
| Cataluña                     | 100                                     | 49,5                         | 42,1                         | 37,1                        | 100  | 59,1                         | 46,2                         | 41,8                        |
| Comunitat Valenciana         | 100                                     | 42,7                         | 44,6                         | 29,0                        | 100  | 58,8                         | 46,8                         | 32,2                        |
| Extremadura                  | 100                                     | 34,9                         | 40,7                         | 25,6                        | 100  | 55,2                         | 37,7                         | 29,4                        |
| Galicia                      | 100                                     | 43,0                         | 50,1                         | 41,8                        | 100  | 57,6                         | 49,4                         | 43,2                        |
| Madrid (Comunidad de)        | 100                                     | 41,1                         | 51,2                         | 42,6                        | 100  | 50,7                         | 56,3                         | 47,9                        |
| Murcia (Región de)           | 100                                     | 34,5                         | 38,4                         | 31,8                        | 100  | 55,8                         | 48,1                         | 37,0                        |
| Navarra (Comunidad Foral de) | 100                                     | 46,1                         | 52,6                         | 49,3                        | 100  | 56,1                         | 54,3                         | 53,3                        |
| País Vasco                   | 100                                     | 49,1                         | 40,5                         | 38,2                        | 100  | 54,0                         | 43,2                         | 40,9                        |
| Rioja (La)                   | 100                                     | 51,6                         | 29,4                         | 28,8                        | 100  | 68,2                         | 38,1                         | 36,7                        |
| Ceuta y Melilla              | 100                                     | 24,5                         | 40,0                         | 32,3                        | 100  | 36,1                         | 51,7                         | 40,5                        |

Fuente: MCUD. Encuesta de Hábitos Deportivos en España

**11.24. Personas según la disponibilidad de licencia deportiva en vigor por características personales. 2015***(En porcentaje de la población total investigada de cada colectivo)*

|   | EN PORCENTAJE DE LA<br>POBLACIÓN ANALIZADA |            | EN PORCENTAJE DE LA<br>POBLACIÓN QUE PRACTICA DEPORTE |             |
|---|--|------------|---|-------------|
|   | Total disponen<br>licencia deportiva       | Solo una   | Total disponen<br>licencia deportiva                  | Solo una    |
| <b>TOTAL</b>  | <b>9,8</b>                                 | <b>8,4</b> | <b>16,1</b>   | <b>14,1</b> |
| <b>SEXO</b>   |  |            |   |             |
| Hombres   | 14,8                                       | 12,9       | 22,1  | 19,4        |
| Mujeres   | 5,0  | 4,0        | 8,9   | 7,8         |
| <b>EDAD</b>   |  |            |   |             |
| De 15 a 24 años                                     | 20,0                                       | 18,4       | 23,6  | 21,9        |
| De 25 a 34 años                                     | 10,7                                       | 9,1        | 13,8  | 12,1        |
| De 35 a 44 años                                     | 10,4                                       | 8,9        | 14,4  | 12,5        |
| De 45 a 54 años                                     | 8,5  | 7,2        | 13,6  | 11,6        |
| De 55 años y más                                    | 6,4  | 5,1        | 16,0  | 13,5        |
| <b>NIVEL DE ESTUDIOS</b>                            |  |            |   |             |
| Primera etapa de educación<br>secundaria e inferior | 7,5  | 6,3        | 16,0  | 13,9        |
| Segunda etapa de educación<br>secundaria            | 11,6                                       | 10,0       | 16,3  | 14,8        |
| Educación superior o equivalente                    | 12,5                                       | 10,9       | 15,9  | 14,0        |
| <b>SITUACIÓN LABORAL</b>                            |  |            |   |             |
| Trabajando  | 12,2                                       | 10,4       | 16,7  | 14,5        |
| Parado  | 6,6  | 5,9        | 10,2  | 9,2         |
| Jubilado o retirado del trabajo                     | 5,4  | 4,0        | 15,2  | 12,4        |
| Estudiante  | 20,1                                       | 18,2       | 23,0  | 21,2        |
| Labores del hogar                                   | 2,4  | 2,1        | 7,5   | 6,8         |
| Otros   | 4,6  | 3,9        | 11,9  | 10,1        |

Fuente: MCUD. Encuesta de Hábitos Deportivos en España

**11.25. Personas según la disponibilidad de licencia deportiva en vigor por comunidad autónoma. 2015***(En porcentaje de la población total investigada de cada colectivo)*

|                              | EN PORCENTAJE DE LA<br>POBLACIÓN ANALIZADA |            | EN PORCENTAJE DE LA<br>POBLACIÓN QUE PRACTICA DEPORTE |             |
|------------------------------|--|------------|---|-------------|
|                              | Total disponen<br>licencia deportiva       | Solo una   | Total disponen<br>licencia deportiva                  | Solo una    |
| <b>TOTAL</b>                 | <b>9,8</b>                                 | <b>8,4</b> | <b>16,1</b>   | <b>14,1</b> |
| Andalucía                    | 7,9  | 6,8        | 13,3  | 11,7        |
| Aragón                       | 14,7                                       | 12,8       | 23,5  | 21,3        |
| Asturias (Principado de)     | 12,8                                       | 11,3       | 21,8  | 20,1        |
| Baleares (Illes)             | 17,4                                       | 12,1       | 23,8  | 17,2        |
| Canarias                     | 7,1  | 5,5        | 11,3  | 8,7         |
| Cantabria                    | 9,5  | 8,8        | 17,1  | 16,0        |
| Castilla y León              | 9,8  | 9,2        | 17,0  | 15,8        |
| Castilla-La Mancha           | 7,3  | 6,5        | 13,7  | 13,0        |
| Cataluña                     | 12,3                                       | 10,7       | 19,5  | 17,1        |
| Comunitat Valenciana         | 8,8  | 7,2        | 13,6  | 12,0        |
| Extremadura                  | 11,9                                       | 10,1       | 22,8  | 20,1        |
| Galicia                      | 9,3  | 7,2        | 16,8  | 13,8        |
| Madrid (Comunidad de)        | 7,0  | 6,2        | 10,9  | 10,2        |
| Murcia (Región de)           | 8,7  | 7,9        | 15,8  | 14,2        |
| Navarra (Comunidad Foral de) | 14,7                                       | 13,1       | 21,7  | 20,1        |
| País Vasco                   | 14,4                                       | 12,2       | 24,3  | 21,0        |
| Rioja (La)                   | 8,9  | 8,5        | 16,7  | 15,8        |
| Ceuta y Melilla              | 7,6  | 6,1        | 13,7  | 10,8        |

Fuente: MCUD. Encuesta de Hábitos Deportivos en España

### 11.26. Personas según su pertenencia como miembros o abonados a gimnasios, asociaciones o clubs deportivos por características personales. 2015

(En porcentaje de la población total investigada de cada colectivo)

|  | EN PORCENTAJE DE LA POBLACIÓN ANALIZADA |                         |             |             | EN PORCENTAJE DE LA POBLACIÓN QUE PRACTICA DEPORTE |                         |             |             |
|--|---|-------------------------|-------------|-------------|--|-------------------------|-------------|-------------|
|  | TOTAL                                   | Total abonados o socios | Públicos    | Privados    | TOTAL  | Total abonados o socios | Públicos    | Privados    |
| <b>TOTAL</b>                                     | <b>100</b>                              | <b>28,1</b>             | <b>17,7</b> | <b>11,8</b> | <b>100</b>   | <b>48,3</b>             | <b>30,8</b> | <b>20,0</b> |
| <b>SEXO</b>                                      |   |                         |             |             |  |                         |             |             |
| Hombres  | 100                                     | 29,0                    | 19,4        | 11,3        | 100  | 44,8                    | 30,1        | 17,4        |
| Mujeres  | 100                                     | 27,3                    | 16,2        | 12,2        | 100  | 52,5                    | 31,7        | 23,1        |
| <b>EDAD</b>                                      |   |                         |             |             |  |                         |             |             |
| De 15 a 24 años                                  | 100                                     | 44,3                    | 28,0        | 18,7        | 100  | 52,0                    | 33,1        | 21,7        |
| De 25 a 34 años                                  | 100                                     | 37,3                    | 26,2        | 12,7        | 100  | 49,5                    | 34,7        | 17,1        |
| De 35 a 44 años                                  | 100                                     | 31,7                    | 20,8        | 12,4        | 100  | 45,7                    | 30,3        | 17,7        |
| De 45 a 54 años                                  | 100                                     | 28,2                    | 17,9        | 11,7        | 100  | 47,8                    | 30,8        | 19,5        |
| De 55 años y más                                 | 100                                     | 17,0                    | 9,1         | 8,9         | 100  | 47,3                    | 25,3        | 24,9        |
| <b>NIVEL DE ESTUDIOS</b>                         |   |                         |             |             |  |                         |             |             |
| Primera etapa de educación secundaria e inferior | 100                                     | 18,0                    | 9,4         | 9,4         | 100  | 40,8                    | 21,5        | 21,4        |
| Segunda etapa de educación secundaria            | 100                                     | 32,2                    | 21,7        | 12,3        | 100  | 48,0                    | 32,5        | 18,2        |
| Educación superior o equivalente                 | 100                                     | 43,8                    | 30,1        | 15,8        | 100  | 55,8                    | 38,8        | 20,0        |
| <b>SITUACIÓN LABORAL</b>                         |   |                         |             |             |  |                         |             |             |
| Trabajando                                       | 100                                     | 34,8                    | 23,5        | 13,3        | 100  | 49,8                    | 34,1        | 18,7        |
| Parado   | 100                                     | 22,6                    | 14,2        | 9,2         | 100  | 37,9                    | 23,3        | 16,2        |
| Jubilado o retirado del trabajo                  | 100                                     | 14,2                    | 7,6         | 7,4         | 100  | 46,6                    | 24,3        | 25,2        |
| Estudiante                                       | 100                                     | 47,3                    | 28,8        | 20,5        | 100  | 53,8                    | 33,3        | 22,9        |
| Labores del hogar                                | 100                                     | 14,6                    | 6,4         | 8,5         | 100  | 45,9                    | 20,7        | 26,0        |
| Otros  | 100                                     | 24,6                    | 12,5        | 13,7        | 100  | 53,1                    | 26,4        | 30,8        |

Fuente: MCUD. Encuesta de Hábitos Deportivos en España

### 11.27. Personas según su pertenencia como miembros o abonados a gimnasios, asociaciones o clubs deportivos por comunidad autónoma. 2015

(En porcentaje de la población total investigada de cada colectivo)

|                              | EN PORCENTAJE DE LA POBLACIÓN ANALIZADA |                         |             |             | EN PORCENTAJE DE LA POBLACIÓN QUE PRACTICA DEPORTE |                         |             |             |
|------------------------------|---|-------------------------|-------------|-------------|--|-------------------------|-------------|-------------|
|                              | TOTAL                                   | Total abonados o socios | Públicos    | Privados    | TOTAL  | Total abonados o socios | Públicos    | Privados    |
| <b>TOTAL</b>                 | <b>100</b>                              | <b>28,1</b>             | <b>17,7</b> | <b>11,8</b> | <b>100</b>   | <b>48,3</b>             | <b>30,8</b> | <b>20,0</b> |
| Andalucía                    | 100                                     | 25,4                    | 17,4        | 9,0         | 100  | 45,4                    | 31,3        | 15,9        |
| Aragón                       | 100                                     | 26,9                    | 17,7        | 9,9         | 100  | 47,5                    | 31,7        | 17,2        |
| Asturias (Principado de)     | 100                                     | 26,0                    | 15,7        | 10,8        | 100  | 49,6                    | 29,7        | 21,0        |
| Baleares (Illes)             | 100                                     | 29,8                    | 21,6        | 11,1        | 100  | 46,2                    | 33,6        | 17,2        |
| Canarias                     | 100                                     | 22,6                    | 14,6        | 8,8         | 100  | 37,4                    | 24,4        | 14,5        |
| Cantabria                    | 100                                     | 29,1                    | 21,0        | 9,6         | 100  | 54,0                    | 39,5        | 17,2        |
| Castilla y León              | 100                                     | 18,8                    | 12,4        | 7,5         | 100  | 34,9                    | 22,9        | 14,1        |
| Castilla-La Mancha           | 100                                     | 18,4                    | 10,6        | 9,2         | 100  | 38,5                    | 23,1        | 18,6        |
| Cataluña                     | 100                                     | 34,0                    | 22,5        | 13,1        | 100  | 53,7                    | 35,7        | 20,8        |
| Comunitat Valenciana         | 100                                     | 26,6                    | 17,7        | 10,4        | 100  | 46,8                    | 30,8        | 18,8        |
| Extremadura                  | 100                                     | 23,6                    | 14,7        | 9,9         | 100  | 43,4                    | 28,1        | 17,4        |
| Galicia                      | 100                                     | 27,8                    | 17,1        | 12,8        | 100  | 51,8                    | 33,3        | 22,8        |
| Madrid (Comunidad de)        | 100                                     | 31,3                    | 20,0        | 12,1        | 100  | 50,8                    | 32,5        | 19,6        |
| Murcia (Región de)           | 100                                     | 24,1                    | 15,5        | 9,9         | 100  | 45,3                    | 29,1        | 18,4        |
| Navarra (Comunidad Foral de) | 100                                     | 43,2                    | 21,0        | 25,0        | 100  | 63,7                    | 30,6        | 37,8        |
| País Vasco                   | 100                                     | 39,4                    | 14,7        | 28,3        | 100  | 61,4                    | 24,2        | 43,7        |
| Rioja (La)                   | 100                                     | 32,0                    | 12,8        | 21,9        | 100  | 56,3                    | 22,9        | 38,5        |
| Ceuta y Melilla              | 100                                     | 26,2                    | 13,7        | 14,1        | 100  | 44,7                    | 22,6        | 24,5        |

Fuente: MCUD. Encuesta de Hábitos Deportivos en España

**11.28. Personas según su apoyo al deporte mediante trabajo voluntario o donaciones por características personales. 2015***(En porcentaje de la población total investigada de cada colectivo)*

|  | EN PORCENTAJE DE LA POBLACIÓN ANALIZADA |                                  |                     | EN PORCENTAJE DE LA POBLACIÓN QUE PRACTICA DEPORTE |                                  |                     |
|--|---|----------------------------------|---------------------|--|----------------------------------|---------------------|
|  | TOTAL                                   | Mediante trabajo como voluntario | Mediante donaciones | TOTAL  | Mediante trabajo como voluntario | Mediante donaciones |
| <b>TOTAL</b>                                     | <b>100</b>                              | <b>7,4</b>                       | <b>3,1</b>          | <b>100</b>   | <b>11,8</b>                      | <b>4,7</b>          |
| <b>SEXO</b>                                      |   |                                  |                     |  |                                  |                     |
| Hombres  | 100                                     | 9,5                              | 4,2                 | 100  | 14,0                             | 5,6                 |
| Mujeres  | 100                                     | 5,3                              | 2,1                 | 100  | 9,0                              | 3,6                 |
| <b>EDAD</b>                                      |   |                                  |                     |  |                                  |                     |
| De 15 a 24 años                                  | 100                                     | 14,3                             | 2,5                 | 100  | 17,1                             | 2,8                 |
| De 25 a 34 años                                  | 100                                     | 10,1                             | 2,9                 | 100  | 12,6                             | 3,7                 |
| De 35 a 44 años                                  | 100                                     | 8,7                              | 4,3                 | 100  | 11,1                             | 5,9                 |
| De 45 a 54 años                                  | 100                                     | 8,6                              | 4,1                 | 100  | 12,7                             | 6,1                 |
| De 55 años y más                                 | 100                                     | 2,5                              | 2,3                 | 100  | 6,1                              | 4,6                 |
| <b>NIVEL DE ESTUDIOS</b>                         |   |                                  |                     |  |                                  |                     |
| Primera etapa de educación secundaria e inferior | 100                                     | 5,2                              | 1,8                 | 100  | 10,6                             | 3,2                 |
| Segunda etapa de educación secundaria            | 100                                     | 8,8                              | 4,0                 | 100  | 12,2                             | 5,5                 |
| Educación superior o equivalente                 | 100                                     | 10,3                             | 5,0                 | 100  | 12,7                             | 5,7                 |
| <b>SITUACIÓN LABORAL</b>                         |   |                                  |                     |  |                                  |                     |
| Trabajando                                       | 100                                     | 9,8                              | 4,8                 | 100  | 13,0                             | 6,2                 |
| Parado   | 100                                     | 7,0                              | 1,8                 | 100  | 9,7                              | 2,5                 |
| Jubilado o retirado del trabajo                  | 100                                     | 1,6                              | 1,9                 | 100  | 3,9                              | 3,7                 |
| Estudiante                                       | 100                                     | 14,3                             | 2,3                 | 100  | 16,5                             | 2,6                 |
| Labores del hogar                                | 100                                     | 1,7                              | 1,3                 | 100  | 3,2                              | 3,6                 |
| Otros  | 100                                     | 4,3                              | 0,5                 | 100  | 10,9                             | 1,2                 |

Fuente: MCUD. Encuesta de Hábitos Deportivos en España

**11.29. Personas según su apoyo al deporte mediante trabajo voluntario o donaciones por comunidad autónoma. 2015***(En porcentaje de la población total investigada de cada colectivo)*

|                              | EN PORCENTAJE DE LA POBLACIÓN ANALIZADA |                                  |                     | EN PORCENTAJE DE LA POBLACIÓN QUE PRACTICA DEPORTE |                                  |                     |
|------------------------------|---|----------------------------------|---------------------|--|----------------------------------|---------------------|
|                              | TOTAL                                   | Mediante trabajo como voluntario | Mediante donaciones | TOTAL  | Mediante trabajo como voluntario | Mediante donaciones |
| <b>TOTAL</b>                 | <b>100</b>                              | <b>7,4</b>                       | <b>3,1</b>          | <b>100</b>   | <b>11,8</b>                      | <b>4,7</b>          |
| Andalucía                    | 100                                     | 7,9                              | 3,4                 | 100  | 13,0                             | 5,5                 |
| Aragón                       | 100                                     | 7,2                              | 3,0                 | 100  | 13,6                             | 4,3                 |
| Asturias (Principado de)     | 100                                     | 5,5                              | 3,8                 | 100  | 10,0                             | 6,4                 |
| Baleares (Illes)             | 100                                     | 7,6                              | 3,2                 | 100  | 12,4                             | 4,3                 |
| Canarias                     | 100                                     | 4,3                              | 2,0                 | 100  | 7,3                              | 2,0                 |
| Cantabria                    | 100                                     | 4,7                              | 3,9                 | 100  | 9,1                              | 5,7                 |
| Castilla y León              | 100                                     | 5,5                              | 3,3                 | 100  | 9,9                              | 5,1                 |
| Castilla-La Mancha           | 100                                     | 7,9                              | 4,8                 | 100  | 17,3                             | 8,8                 |
| Cataluña                     | 100                                     | 10,9                             | 3,2                 | 100  | 14,5                             | 4,3                 |
| Comunitat Valenciana         | 100                                     | 7,2                              | 2,7                 | 100  | 12,4                             | 4,1                 |
| Extremadura                  | 100                                     | 5,1                              | 1,5                 | 100  | 10,4                             | 2,7                 |
| Galicia                      | 100                                     | 9,1                              | 4,8                 | 100  | 15,0                             | 9,1                 |
| Madrid (Comunidad de)        | 100                                     | 3,5                              | 1,3                 | 100  | 4,5                              | 1,8                 |
| Murcia (Región de)           | 100                                     | 6,8                              | 2,9                 | 100  | 12,4                             | 5,6                 |
| Navarra (Comunidad Foral de) | 100                                     | 14,3                             | 5,7                 | 100  | 21,1                             | 6,9                 |
| País Vasco                   | 100                                     | 8,2                              | 5,3                 | 100  | 14,0                             | 6,6                 |
| Rioja (La)                   | 100                                     | 6,9                              | 5,1                 | 100  | 10,6                             | 7,9                 |
| Ceuta y Melilla              | 100                                     | 11,4                             | 1,7                 | 100  | 19,9                             | 3,3                 |

Fuente: MCUD. Encuesta de Hábitos Deportivos en España



**11.30. Personas según la asistencia presencial o el acceso a través de medios audiovisuales a algún espectáculo deportivo en el último año por características personales. 2015**
*(En porcentaje de la población total investigada de cada colectivo)*

| ASISTIERON O ACCEDIERON POR MEDIOS AUDIOVISUALES |             |             |                                     |
|--|-------------|-------------|-------------------------------------|
|  | TOTAL       | Asistieron  | Accedieron por medios audiovisuales |
| <b>TOTAL</b>                                     | <b>81,7</b> | <b>37,1</b> | <b>79,5</b>                         |
| <b>SEXO</b>                                      |             |             |                                     |
| Hombres  | 91,0        | 46,5        | 89,9                                |
| Mujeres  | 72,8        | 28,2        | 69,6                                |
| <b>EDAD</b>                                      |             |             |                                     |
| De 15 a 19 años                                  | 91,1        | 54,7        | 87,4                                |
| De 20 a 24 años                                  | 88,3        | 55,0        | 86,0                                |
| De 25 a 34 años                                  | 85,8        | 47,8        | 82,5                                |
| De 35 a 44 años                                  | 85,4        | 43,7        | 82,0                                |
| De 45 a 54 años                                  | 84,1        | 41,2        | 82,0                                |
| De 55 a 64 años                                  | 80,2        | 29,1        | 78,7                                |
| De 65 a 74 años                                  | 74,8        | 22,4        | 74,0                                |
| De 75 años y más                                 | 64,8        | 9,1         | 64,7                                |
| <b>NIVEL DE ESTUDIOS</b>                         |             |             |                                     |
| Primera etapa de educación secundaria e inferior | 77,6        | 30,4        | 75,9                                |
| Segunda etapa de educación secundaria            | 86,1        | 42,8        | 83,8                                |
| Educación superior o equivalente                 | 85,8        | 45,2        | 82,8                                |
| <b>SITUACIÓN LABORAL</b>                         |             |             |                                     |
| Trabajando                                       | 86,4        | 45,7        | 83,7                                |
| Parado   | 83,5        | 37,4        | 81,0                                |
| Jubilado o retirado del trabajo                  | 75,3        | 18,7        | 74,7                                |
| Estudiante                                       | 89,5        | 54,8        | 86,5                                |
| Labores del hogar                                | 62,7        | 17,5        | 60,6                                |
| Otros  | 69,8        | 27,5        | 67,7                                |

*Fuente: MCUD. Encuesta de Hábitos Deportivos en España*
**11.31. Personas según la asistencia presencial o el acceso a través de medios audiovisuales a algún espectáculo deportivo en el último año por comunidad autónoma. 2015**
*(En porcentaje de la población total investigada de cada colectivo)*

| ASISTIERON O ACCEDIERON POR MEDIOS AUDIOVISUALES |             |             |                                     |
|--|-------------|-------------|-------------------------------------|
|  | TOTAL       | Asistieron  | Accedieron por medios audiovisuales |
| <b>TOTAL</b>                                     | <b>81,7</b> | <b>37,1</b> | <b>79,5</b>                         |
| Andalucía  | 73,8        | 34,5        | 70,6                                |
| Aragón   | 76,8        | 36,1        | 74,9                                |
| Asturias (Principado de)                         | 82,7        | 36,0        | 79,9                                |
| Baleares (Illes)                                 | 81,5        | 39,3        | 78,9                                |
| Canarias   | 85,1        | 36,9        | 83,2                                |
| Cantabria  | 79,0        | 37,9        | 74,9                                |
| Castilla y León                                  | 81,3        | 36,7        | 79,0                                |
| Castilla-La Mancha                               | 76,2        | 31,1        | 75,4                                |
| Cataluña   | 86,0        | 41,3        | 83,9                                |
| Comunitat Valenciana                             | 83,9        | 38,9        | 82,2                                |
| Extremadura                                      | 86,5        | 33,7        | 84,5                                |
| Galicia  | 81,2        | 39,5        | 78,2                                |
| Madrid (Comunidad de)                            | 86,0        | 33,7        | 84,9                                |
| Murcia (Región de)                               | 77,0        | 29,5        | 75,9                                |
| Navarra (Comunidad Foral de)                     | 85,4        | 48,6        | 82,8                                |
| País Vasco                                       | 86,1        | 45,3        | 82,6                                |
| Rioja (La)                                       | 82,1        | 39,4        | 79,1                                |
| Ceuta y Melilla                                  | 71,1        | 38,5        | 66,7                                |

*Fuente: MCUD. Encuesta de Hábitos Deportivos en España*

### 11.32. Personas que accedieron en el último año a algún espectáculo deportivo según medios audiovisuales por características personales. 2015

(En porcentaje de la población total investigada de cada colectivo)

|  | ACCEDIERON POR MEDIOS AUDIOVISUALES |             |             |             |
|--|-------------------------------------|-------------|-------------|-------------|
|  | TOTAL                               | Televisión  | Radio       | Internet    |
| <b>TOTAL</b>                                     | <b>100</b>                          | <b>78,8</b> | <b>14,7</b> | <b>12,2</b> |
| <b>SEXO</b>                                      |                                     |             |             |             |
| Hombres  | 100                                 | 88,9        | 22,9        | 19,3        |
| Mujeres  | 100                                 | 69,3        | 6,9         | 5,5         |
| <b>EDAD</b>                                      |                                     |             |             |             |
| De 15 a 19 años                                  | 100                                 | 86,1        | 15,6        | 24,4        |
| De 20 a 24 años                                  | 100                                 | 85,1        | 19,8        | 28,8        |
| De 25 a 34 años                                  | 100                                 | 81,6        | 15,7        | 20,7        |
| De 35 a 44 años                                  | 100                                 | 81,3        | 15,9        | 13,8        |
| De 45 a 54 años                                  | 100                                 | 81,4        | 16,2        | 10,8        |
| De 55 a 64 años                                  | 100                                 | 78,5        | 12,5        | 6,0         |
| De 65 a 74 años                                  | 100                                 | 73,6        | 13,6        | 4,1         |
| De 75 años y más                                 | 100                                 | 64,3        | 9,2         | 0,5         |
| <b>NIVEL DE ESTUDIOS</b>                         |                                     |             |             |             |
| Primera etapa de educación secundaria e inferior | 100                                 | 75,2        | 13,1        | 7,8         |
| Segunda etapa de educación secundaria            | 100                                 | 83,2        | 15,9        | 16,7        |
| Educación superior o equivalente                 | 100                                 | 82,3        | 16,7        | 16,9        |
| <b>SITUACIÓN LABORAL</b>                         |                                     |             |             |             |
| Trabajando                                       | 100                                 | 83,0        | 17,0        | 14,4        |
| Parado   | 100                                 | 80,4        | 14,3        | 14,8        |
| Jubilado o retirado del trabajo                  | 100                                 | 74,3        | 12,9        | 3,1         |
| Estudiante                                       | 100                                 | 85,4        | 17,7        | 27,4        |
| Labores del hogar                                | 100                                 | 60,6        | 4,5         | 1,1         |
| Otros  | 100                                 | 65,1        | 13,6        | 10,5        |

Fuente: MCUD. Encuesta de Hábitos Deportivos en España

### 11.33. Personas que accedieron en el último año a algún espectáculo deportivo según medios audiovisuales por comunidad autónoma. 2015

(En porcentaje de la población total investigada de cada colectivo)

|                              | ACCEDIERON POR MEDIOS AUDIOVISUALES |             |             |             |
|------------------------------|-------------------------------------|-------------|-------------|-------------|
|                              | TOTAL                               | Televisión  | Radio       | Internet    |
| <b>TOTAL</b>                 | <b>100</b>                          | <b>78,8</b> | <b>14,7</b> | <b>12,2</b> |
| Andalucía                    | 100                                 | 69,3        | 14,9        | 10,4        |
| Aragón                       | 100                                 | 74,1        | 15,3        | 10,0        |
| Asturias (Principado de)     | 100                                 | 79,7        | 15,1        | 8,8         |
| Baleares (Illes)             | 100                                 | 78,0        | 11,6        | 17,9        |
| Canarias                     | 100                                 | 82,5        | 22,4        | 11,9        |
| Cantabria                    | 100                                 | 73,2        | 15,4        | 9,1         |
| Castilla y León              | 100                                 | 78,1        | 18,0        | 12,6        |
| Castilla-La Mancha           | 100                                 | 75,2        | 11,4        | 10,5        |
| Cataluña                     | 100                                 | 83,6        | 14,8        | 12,1        |
| Comunitat Valenciana         | 100                                 | 82,0        | 19,9        | 17,3        |
| Extremadura                  | 100                                 | 84,1        | 10,3        | 9,7         |
| Galicia                      | 100                                 | 78,2        | 15,9        | 12,8        |
| Madrid (Comunidad de)        | 100                                 | 84,2        | 7,6         | 11,3        |
| Murcia (Región de)           | 100                                 | 75,5        | 13,2        | 11,7        |
| Navarra (Comunidad Foral de) | 100                                 | 82,2        | 16,6        | 14,9        |
| País Vasco                   | 100                                 | 81,8        | 16,6        | 12,7        |
| Rioja (La)                   | 100                                 | 78,2        | 11,8        | 13,0        |
| Ceuta y Melilla              | 100                                 | 66,0        | 10,5        | 9,8         |

Fuente: MCUD. Encuesta de Hábitos Deportivos en España

### 11.34. Personas según la frecuencia con que suelen informarse acerca del deporte por prensa o medios audiovisuales por características personales. 2015

(En porcentaje de la población total investigada de cada colectivo)

|  | Al menos una vez al año | Al menos una vez a la semana |
|--|-------------------------|------------------------------|
| <b>TOTAL</b>                                     | <b>61,7</b>             | <b>58,8</b>                  |
| <b>SEXO</b>                                      |                         |                              |
| Hombres  | 77,6                    | 75,9                         |
| Mujeres  | 46,5                    | 42,6                         |
| <b>EDAD</b>                                      |                         |                              |
| De 15 a 19 años                                  | 64,6                    | 61,8                         |
| De 20 a 24 años                                  | 67,5                    | 64,5                         |
| De 25 a 34 años                                  | 64,8                    | 61,2                         |
| De 35 a 44 años                                  | 65,3                    | 62,7                         |
| De 45 a 54 años                                  | 64,2                    | 61,4                         |
| De 55 a 64 años                                  | 61,3                    | 58,6                         |
| De 65 a 74 años                                  | 58,4                    | 55,7                         |
| De 75 años y más                                 | 44,8                    | 42,6                         |
| <b>NIVEL DE ESTUDIOS</b>                         |                         |                              |
| Primera etapa de educación secundaria e inferior | 57,8                    | 55,5                         |
| Segunda etapa de educación secundaria            | 67,8                    | 64,9                         |
| Educación superior o equivalente                 | 64,2                    | 60,3                         |
| <b>SITUACIÓN LABORAL</b>                         |                         |                              |
| Trabajando                                       | 67,2                    | 64,1                         |
| Parado   | 62,9                    | 60,3                         |
| Jubilado o retirado del trabajo                  | 57,1                    | 54,9                         |
| Estudiante                                       | 65,6                    | 62,7                         |
| Labores del hogar                                | 39,6                    | 35,9                         |
| Otros  | 50,2                    | 48,3                         |

Fuente: MCUD. Encuesta de Hábitos Deportivos en España

### 11.35. Personas según la frecuencia con que suelen informarse acerca del deporte por prensa o medios audiovisuales por comunidad autónoma. 2015

(En porcentaje de la población total investigada de cada colectivo)

|                              | Al menos una vez al año | Al menos una vez a la semana |
|------------------------------|-------------------------|------------------------------|
| <b>TOTAL</b>                 | <b>61,7</b>             | <b>58,8</b>                  |
| Andalucía                    | 50,8                    | 48,2                         |
| Aragón                       | 58,5                    | 56,2                         |
| Asturias (Principado de)     | 59,1                    | 56,8                         |
| Baleares (Illes)             | 61,1                    | 58,0                         |
| Canarias                     | 73,4                    | 70,3                         |
| Cantabria                    | 47,7                    | 45,6                         |
| Castilla y León              | 62,5                    | 61,3                         |
| Castilla-La Mancha           | 52,9                    | 51,2                         |
| Cataluña                     | 65,9                    | 63,3                         |
| Comunitat Valenciana         | 67,4                    | 61,9                         |
| Extremadura                  | 57,4                    | 57,0                         |
| Galicia                      | 59,5                    | 57,6                         |
| Madrid (Comunidad de)        | 68,9                    | 65,5                         |
| Murcia (Región de)           | 58,4                    | 56,9                         |
| Navarra (Comunidad Foral de) | 64,1                    | 62,5                         |
| País Vasco                   | 65,9                    | 62,0                         |
| Rioja (La)                   | 58,0                    | 54,9                         |
| Ceuta y Melilla              | 50,7                    | 49,5                         |

Fuente: MCUD. Encuesta de Hábitos Deportivos en España

### 11.36. Personas que suelen informarse acerca del deporte según los medios utilizados más frecuentemente por características personales. 2015

(En porcentaje de la población total investigada de cada colectivo)

|  | MEDIOS UTILIZADOS PARA INFORMARSE ACERCA DEL DEPORTE |             |             |                |                  |            |             |                |
|--|--|-------------|-------------|----------------|------------------|------------|-------------|----------------|
|  | Televisión   | Radio       | Internet    | Prensa general | Prensa deportiva | Tablets    | Móvil       | Redes sociales |
| <b>TOTAL</b>                                     | <b>55,8</b>  | <b>26,1</b> | <b>27,6</b> | <b>35,9</b>    | <b>29,3</b>      | <b>8,8</b> | <b>17,2</b> | <b>14,6</b>    |
| <b>SEXO</b>                                      |  |             |             |                |                  |            |             |                |
| Hombres  | 70,2   | 38,3        | 39,7        | 49,3           | 45,8             | 12,9       | 25,6        | 19,5           |
| Mujeres  | 42,1   | 14,4        | 16,2        | 23,3           | 13,5             | 4,9        | 9,2         | 9,9            |
| <b>EDAD</b>                                      |  |             |             |                |                  |            |             |                |
| De 15 a 19 años                                  | 58,2   | 19,0        | 46,1        | 28,2           | 30,1             | 13,6       | 35,0        | 33,8           |
| De 20 a 24 años                                  | 61,3   | 25,5        | 50,5        | 37,4           | 38,5             | 18,4       | 38,2        | 38,9           |
| De 25 a 34 años                                  | 55,8   | 24,0        | 42,6        | 37,8           | 35,9             | 13,8       | 28,1        | 25,7           |
| De 35 a 44 años                                  | 58,9   | 29,0        | 34,5        | 40,7           | 34,7             | 12,1       | 21,7        | 16,8           |
| De 45 a 54 años                                  | 57,7   | 30,1        | 27,3        | 38,8           | 30,7             | 7,5        | 13,8        | 10,7           |
| De 55 a 64 años                                  | 56,7   | 27,2        | 18,3        | 37,2           | 26,3             | 5,4        | 8,9         | 5,9            |
| De 65 a 74 años                                  | 53,7   | 26,2        | 9,6         | 34,0           | 22,2             | 2,4        | 5,6         | 3,3            |
| De 75 años y más                                 | 43,2   | 18,5        | 2,5         | 22,8           | 12,5             | 0,8        | 1,3         | 0,9            |
| <b>NIVEL DE ESTUDIOS</b>                         |  |             |             |                |                  |            |             |                |
| Primera etapa de educación secundaria e inferior | 53,6   | 24,1        | 19,2        | 30,3           | 26,0             | 5,7        | 13,0        | 10,3           |
| Segunda etapa de educación secundaria            | 61,1   | 27,5        | 34,3        | 40,4           | 33,0             | 11,2       | 22,4        | 20,6           |
| Educación superior o equivalente                 | 55,7   | 28,5        | 38,1        | 43,0           | 32,4             | 12,6       | 20,9        | 17,8           |
| <b>SITUACIÓN LABORAL</b>                         |  |             |             |                |                  |            |             |                |
| Trabajando                                       | 59,2   | 30,4        | 35,3        | 43,0           | 35,8             | 11,8       | 21,6        | 17,4           |
| Parado   | 58,0   | 26,2        | 30,3        | 34,5           | 31,3             | 7,6        | 18,7        | 16,3           |
| Jubilado o retirado del trabajo                  | 54,1   | 25,3        | 9,2         | 32,8           | 21,6             | 2,7        | 4,7         | 3,3            |
| Estudiante                                       | 59,4   | 22,0        | 48,8        | 32,5           | 33,1             | 16,3       | 35,3        | 36,8           |
| Labores del hogar                                | 36,9   | 11,3        | 5,0         | 13,7           | 7,7              | 1,9        | 2,4         | 0,9            |
| Otros  | 45,4   | 17,1        | 17,8        | 28,8           | 17,0             | 2,2        | 10,9        | 6,3            |

Fuente: MCUD. Encuesta de Hábitos Deportivos en España

### 11.37. Personas que suelen informarse acerca del deporte según los medios utilizados más frecuentemente por comunidad autónoma. 2015

(En porcentaje de la población total investigada de cada colectivo)

|                              | MEDIOS UTILIZADOS PARA INFORMARSE ACERCA DEL DEPORTE |             |             |                |                  |            |             |                |
|------------------------------|--|-------------|-------------|----------------|------------------|------------|-------------|----------------|
|                              | Televisión   | Radio       | Internet    | Prensa general | Prensa deportiva | Tablets    | Móvil       | Redes sociales |
| <b>TOTAL</b>                 | <b>55,8</b>  | <b>26,1</b> | <b>27,6</b> | <b>35,9</b>    | <b>29,3</b>      | <b>8,8</b> | <b>17,2</b> | <b>14,6</b>    |
| Andalucía                    | 46,7   | 24,5        | 24,0        | 26,5           | 25,7             | 6,9        | 15,2        | 11,8           |
| Aragón                       | 52,5   | 18,8        | 22,1        | 26,4           | 22,4             | 6,3        | 8,9         | 7,3            |
| Asturias (Principado de)     | 51,2   | 24,4        | 26,7        | 44,9           | 28,4             | 6,7        | 13,7        | 12,6           |
| Baleares (Illes)             | 57,9   | 18,1        | 29,9        | 45,0           | 28,9             | 11,8       | 17,5        | 16,5           |
| Canarias                     | 70,4   | 44,1        | 37,2        | 57,2           | 39,6             | 6,8        | 24,2        | 16,3           |
| Cantabria                    | 34,9   | 20,3        | 21,6        | 33,0           | 24,8             | 7,5        | 11,5        | 8,8            |
| Castilla y León              | 51,9   | 30,2        | 25,1        | 37,4           | 27,5             | 13,2       | 19,6        | 14,6           |
| Castilla-La Mancha           | 49,7   | 18,0        | 19,0        | 17,8           | 18,8             | 5,2        | 10,8        | 7,8            |
| Cataluña                     | 57,0   | 28,5        | 30,7        | 39,4           | 33,1             | 10,6       | 20,2        | 16,9           |
| Comunitat Valenciana         | 66,0   | 31,4        | 30,0        | 38,6           | 33,7             | 9,3        | 20,0        | 21,0           |
| Extremadura                  | 50,9   | 28,0        | 28,1        | 26,3           | 31,3             | 8,2        | 17,7        | 17,1           |
| Galicia                      | 51,8   | 22,9        | 26,2        | 44,8           | 30,6             | 7,9        | 17,1        | 15,3           |
| Madrid (Comunidad de)        | 63,0   | 19,8        | 30,4        | 31,8           | 27,1             | 10,0       | 15,8        | 14,6           |
| Murcia (Región de)           | 55,0   | 23,9        | 23,2        | 35,0           | 29,1             | 7,5        | 16,6        | 16,6           |
| Navarra (Comunidad Foral de) | 53,9   | 27,7        | 32,4        | 53,2           | 30,0             | 9,2        | 20,3        | 15,4           |
| País Vasco                   | 57,3   | 30,6        | 27,1        | 47,7           | 31,2             | 8,9        | 16,9        | 10,3           |
| Rioja (La)                   | 50,3   | 22,6        | 27,6        | 34,0           | 26,7             | 8,0        | 15,6        | 7,9            |
| Ceuta y Melilla              | 45,4   | 19,3        | 26,7        | 27,5           | 27,2             | 9,8        | 15,4        | 15,3           |

Fuente: MCUD. Encuesta de Hábitos Deportivos en España

**11.38. Principales indicadores vinculados al ámbito deportivo según estado de salud. 2015***(En porcentaje de la población total investigada de cada colectivo)*

|                           | <b>Practican deporte</b><br><i>(Al menos una vez a la semana)</i> | <b>Suelen andar o practicar deporte</b><br><i>(Al menos una vez a la semana)</i> | <b>Asistieron a espectáculos deportivos</b><br><i>(En el último año)</i> | <b>Accedieron a espectáculos deportivos por medios audiovisuales</b><br><i>(En el último año)</i> |
|---------------------------|---|--|--|---|
| <b>TOTAL</b>              | <b>46,2</b>   | <b>81,1</b>  | <b>37,1</b>  | <b>79,5</b>   |
| <b>Estado físico</b>      |   |  |  |   |
| Buena o muy buena         | 54,5  | 86,2   | 42,3   | 82,4  |
| Regular                   | 22,6  | 72,3   | 23,6   | 73,9  |
| Mala o muy mala           | 10,0  | 41,0   | 11,1   | 57,9  |
| <b>Enfermedad crónica</b> |   |  |  |   |
| Tiene                     | 27,6  | 70,1   | 26,5   | 74,9  |
| No tiene                  | 51,8  | 84,4   | 40,4   | 80,9  |

*Fuente: MCUD. Encuesta de Hábitos Deportivos en España***11.39. Principales indicadores vinculados al ámbito deportivo según nacionalidad. 2015***(En porcentaje de la población total investigada de cada colectivo)*

|                     | <b>Practican deporte</b><br><i>(Al menos una vez a la semana)</i> | <b>Suelen andar o practicar deporte</b><br><i>(Al menos una vez a la semana)</i> | <b>Asistieron a espectáculos deportivos</b><br><i>(En el último año)</i> | <b>Accedieron a espectáculos deportivos por medios audiovisuales</b><br><i>(En el último año)</i> |
|---------------------|---|--|--|---|
| <b>TOTAL</b>        | <b>46,2</b>   | <b>81,1</b>  | <b>37,1</b>  | <b>79,5</b>   |
| <b>Nacionalidad</b> |   |  |  |   |
| Española            | 46,5  | 81,0   | 38,0   | 79,3  |
| Española y otra     | 46,0  | 80,7   | 27,5   | 83,8  |
| Extranjera          | 41,5  | 81,9   | 29,3   | 80,1  |

*Fuente: MCUD. Encuesta de Hábitos Deportivos en España*

**11.40. Personas según la disponibilidad de equipamientos deportivos en su hogar por sexo. 2015***(En porcentaje de la población de cada colectivo)*

|  | EN PORCENTAJE DE LA POBLACIÓN ANALIZADA |             |             | EN PORCENTAJE DE LA POBLACIÓN QUE PRACTICA DEPORTE |             |             |
|--|---|-------------|-------------|--|-------------|-------------|
|  | TOTAL                                   | Hombres     | Mujeres     | TOTAL  | Hombres     | Mujeres     |
| <b>Total disponen</b>                  | <b>89,3</b>                             | <b>91,9</b> | <b>86,9</b> | <b>97,7</b>  | <b>98,7</b> | <b>96,5</b> |
| Balones                                | 59,3                                    | 62,5        | 56,3        | 69,8   | 73,3        | 65,7        |
| <i>Balón de fútbol</i>                 | 51,3                                    | 55,6        | 47,1        | 60,5   | 65,9        | 54,1        |
| <i>Balón de baloncesto</i>             | 27,0                                    | 28,9        | 25,1        | 34,7   | 36,6        | 32,3        |
| <i>Otros balones</i>                   | 23,9                                    | 23,7        | 24,1        | 29,9   | 29,5        | 30,4        |
| Patines                                | 31,7                                    | 29,0        | 34,2        | 39,7   | 34,6        | 45,8        |
| Bicicletas                             | 63,0                                    | 66,0        | 60,2        | 75,1   | 77,5        | 72,1        |
| <i>Bicicleta de adulto</i>             | 55,9                                    | 59,7        | 52,3        | 69,3   | 71,9        | 66,2        |
| <i>Bicicleta de niño</i>               | 28,1                                    | 27,3        | 28,9        | 31,7   | 31,9        | 31,5        |
| Moto deportiva                         | 4,8                                     | 6,2         | 3,4         | 6,8  | 8,2         | 5,1         |
| Raquetas                               | 54,1                                    | 55,4        | 53,0        | 69,0   | 69,2        | 68,8        |
| <i>Raquetas de tenis</i>               | 35,3                                    | 36,7        | 34,0        | 45,9   | 46,6        | 45,1        |
| <i>Palas de pádel</i>                  | 21,9                                    | 22,3        | 21,6        | 31,2   | 31,0        | 31,4        |
| <i>Raquetas de ping pong</i>           | 22,0                                    | 22,9        | 21,0        | 29,6   | 30,0        | 29,2        |
| <i>Otras palas o raquetas</i>          | 27,2                                    | 27,3        | 27,1        | 36,2   | 35,3        | 37,3        |
| Palos de golf                          | 3,4                                     | 4,0         | 2,8         | 4,8  | 5,3         | 4,3         |
| Equipamiento de montaña                | 33,1                                    | 34,7        | 31,7        | 45,1   | 45,7        | 44,5        |
| <i>Tienda de campaña</i>               | 26,0                                    | 27,0        | 25,0        | 34,9   | 35,7        | 33,9        |
| <i>Útiles de montañismo</i>            | 19,4                                    | 20,7        | 18,1        | 28,0   | 28,5        | 27,5        |
| Equipo de caza                         | 5,7                                     | 6,3         | 5,2         | 6,9  | 7,3         | 6,4         |
| Equipo de pesca                        | 16,9                                    | 19,8        | 14,2        | 20,7   | 23,3        | 17,4        |
| Equipo de bucear                       | 19,1                                    | 19,4        | 18,9        | 27,8   | 26,8        | 28,9        |
| Equipo de navegación                   | 4,0                                     | 4,4         | 3,6         | 6,1  | 6,4         | 5,7         |
| Equipo de esquiar                      | 9,1                                     | 9,4         | 8,8         | 13,9   | 13,7        | 14,2        |
| Aparatos de ejercitación y musculación | 39,0                                    | 39,1        | 38,8        | 50,0   | 48,9        | 51,2        |
| <i>Aparatos de ejercitación</i>        | 26,9                                    | 26,0        | 27,7        | 33,1   | 31,1        | 35,6        |
| <i>Aparatos de musculación</i>         | 23,5                                    | 25,4        | 21,8        | 33,2   | 34,7        | 31,3        |
| Ajedrez                                | 40,3                                    | 42,8        | 38,0        | 49,6   | 51,2        | 47,8        |
| Otros equipamientos deportivos         | 11,6                                    | 11,9        | 11,3        | 13,8   | 13,9        | 13,7        |
| No disponen                            | 10,7                                    | 8,1         | 13,1        | 2,3  | 1,3         | 3,5         |

Fuente: MCUD. Encuesta de Hábitos Deportivos en España

**ANEXO 1.1. Indicadores de participación cultural anual en la población de 15 años en adelante, entre aquellos que practicaron deporte y entre aquellos que asistieron a espectáculos deportivos. 2018-2019 <sup>(1)</sup>***(En porcentaje de la población de cada colectivo)*

|  | En la población total<br>analizada | Entre aquellos que<br>practicaron deporte | Entre aquellos que<br>asistieron a espectáculos<br>deportivos |
|--|------------------------------------|---|---|
| <b>MUSEOS, EXPOSICIONES Y GALERIAS DE ARTE (Visitaron)</b> | <b>46,7</b>                        | <b>58,7</b>                               | <b>60,0</b>   |
| Museos   | 40,5                               | 51,5                                      | 52,1  |
| Exposiciones   | 29,8                               | 38,7                                      | 38,6  |
| Galerías de arte   | 16,0                               | 20,7                                      | 19,2  |
| <b>MONUMENTOS Y YACIMIENTOS (Visitaron)</b>                | <b>50,8</b>                        | <b>63,0</b>                               | <b>65,7</b>   |
| Monumentos   | 49,3                               | 61,2                                      | 64,0  |
| Yacimientos arqueológicos                                  | 21,8                               | 28,4                                      | 29,2  |
| <b>ARCHIVOS (Asistieron o visitaron)</b>                   | <b>7,1</b>                         | <b>9,9</b>                                | <b>10,0</b>   |
| <b>BIBLIOTECAS (Fueron o accedieron)</b>                   | <b>26,8</b>                        | <b>34,9</b>                               | <b>34,2</b>   |
| Ir a una biblioteca  | 23,0                               | 30,1                                      | 29,6  |
| Acceder por Internet                                       | 9,9                                | 13,1                                      | 12,9  |
| <b>LECTURA (Leyeron libros)</b>                            | <b>65,8</b>                        | <b>78,7</b>                               | <b>75,0</b>   |
| Libros relacionados con la profesión o estudios            | 33,5                               | 45,9                                      | 45,2  |
| Libros no relacionados con la profesión o estudios         | 59,5                               | 70,5                                      | 66,6  |
| En formato papel (Suelen utilizar)                         | 61,9                               | 74,1                                      | 70,4  |
| En formato digital (Suelen utilizar)                       | 20,2                               | 26,5                                      | 25,3  |
| Directamente de Internet (Suelen utilizar)                 | 9,9                                | 13,3                                      | 13,2  |
| <b>ARTES ESCÉNICAS Y MUSICALES (Asistieron)</b>            | <b>46,8</b>                        | <b>58,3</b>                               | <b>61,9</b>   |
| <b>ARTES ESCÉNICAS (Asistieron)</b>                        | <b>30,8</b>                        | <b>39,0</b>                               | <b>40,7</b>   |
| Teatro   | 24,5                               | 31,8                                      | 32,8  |
| Ópera  | 3,3                                | 4,6                                       | 4,2   |
| Zarzuela   | 1,5                                | 1,8                                       | 1,8   |
| Ballet/ danza  | 8,0                                | 10,5                                      | 10,0  |
| Circo  | 7,3                                | 9,4                                       | 11,3  |
| <b>ARTES MUSICALES (Asistieron)</b>                        | <b>34,2</b>                        | <b>44,3</b>                               | <b>48,5</b>   |
| Conciertos de música clásica                               | 9,4                                | 12,2                                      | 11,3  |
| Conciertos de música actual                                | 30,1                               | 39,5                                      | 44,3  |
| <b>CINE (Asistieron)</b>                                   | <b>57,8</b>                        | <b>71,8</b>                               | <b>75,0</b>   |

Fuente: MCUD. Encuesta de Hábitos y Prácticas Culturales en España

(1) Véase notas a los cuadros en el apartado Notas metodológicas

**ANEXO 2.1. Personas según el nivel de la actividad física realizada en los últimos siete días por estado de salud percibido. 2017 <sup>(1)</sup>***(Población de 15 a 69 años)*

|   | TOTAL      | Bueno o muy bueno |             |             | Regular, malo o muy malo |             |                 |
|---|------------|-------------------|-------------|-------------|--------------------------|-------------|-----------------|
|   |            | Total             | Muy bueno   | Bueno       | Total                    | Regular     | Malo o muy malo |
| <b>EN PORCENTAJE DEL TOTAL VERTICAL</b>   | <b>100</b> | <b>100</b>        | <b>100</b>  | <b>100</b>  | <b>100</b>               | <b>100</b>  | <b>100</b>      |
| Nivel alto                                | 24,3       | 27,1              | 34,6        | 23,6        | 15,4                     | 17,2        | 9,9             |
| Nivel moderado                            | 40,4       | 40,8              | 39,4        | 41,5        | 38,9                     | 41,1        | 32,0            |
| Nivel bajo                                | 35,3       | 32,0              | 25,9        | 34,9        | 45,7                     | 41,6        | 58,1            |
| <b>EN PORCENTAJE DEL TOTAL HORIZONTAL</b> | <b>100</b> | <b>76,3</b>       | <b>24,4</b> | <b>51,9</b> | <b>23,7</b>              | <b>17,9</b> | <b>5,8</b>      |
| Nivel alto                                | 100        | 85,0              | 34,7        | 50,2        | 15,0                     | 12,6        | 2,4             |
| Nivel moderado                            | 100        | 77,2              | 23,8        | 53,3        | 22,8                     | 18,2        | 4,6             |
| Nivel bajo                                | 100        | 69,3              | 17,9        | 51,3        | 30,7                     | 21,1        | 9,6             |

*Fuente: INE. Encuesta Nacional de Salud en España 2017***ANEXO 2.2. Personas según el nivel de la actividad física realizada en los últimos siete días por enfermedad o problema de salud crónico de larga duración (6 meses o más). 2017 <sup>(1)</sup>***(Población de 15 a 69 años)*

|   | TOTAL      | Si          | No          |
|---|------------|-------------|-------------|
| <b>EN PORCENTAJE DEL TOTAL VERTICAL</b>   | <b>100</b> | <b>100</b>  | <b>100</b>  |
| Nivel alto                                | 24,3       | 20,9        | 29,2        |
| Nivel moderado                            | 40,4       | 41,2        | 39,3        |
| Nivel bajo                                | 35,3       | 37,9        | 31,5        |
| <b>EN PORCENTAJE DEL TOTAL HORIZONTAL</b> | <b>100</b> | <b>58,4</b> | <b>41,6</b> |
| Nivel alto                                | 100        | 50,1        | 49,9        |
| Nivel moderado                            | 100        | 59,6        | 40,4        |
| Nivel bajo                                | 100        | 62,8        | 37,1        |

*Fuente: INE. Encuesta Nacional de Salud en España 2017**(1) Véase notas a los cuadros en el apartado Notas metodológicas*



**ANEXO 2.3. Personas según el nivel de la actividad física realizada en los últimos siete días por sexo, edad y estado de salud percibido. 2017 <sup>(1)</sup>***(Población de 15 a 69 años)*

|                        | En porcentaje del total vertical |                   |                          | En porcentaje del total horizontal |                   |                          |
|------------------------|----------------------------------|-------------------|--------------------------|------------------------------------|-------------------|--------------------------|
|                        | TOTAL                            | Bueno o muy bueno | Regular, malo o muy malo | TOTAL                              | Bueno o muy bueno | Regular, malo o muy malo |
| <b>SEXO</b>            |                                  |                   |                          |                                    |                   |                          |
| <b>Hombres</b>         | 100                              | 100               | 100                      | 100                                | 79,3              | 20,7                     |
| Nivel alto             | 30,3                             | 33,5              | 18,2                     | 100                                | 87,6              | 12,4                     |
| Nivel moderado         | 36,2                             | 36,0              | 37,1                     | 100                                | 78,8              | 21,2                     |
| Nivel bajo             | 33,5                             | 30,6              | 44,8                     | 100                                | 72,4              | 27,6                     |
| <b>Mujeres</b>         | 100                              | 100               | 100                      | 100                                | 73,3              | 26,7                     |
| Nivel alto             | 18,4                             | 20,3              | 13,3                     | 100                                | 80,7              | 19,3                     |
| Nivel moderado         | 44,5                             | 46,1              | 40,3                     | 100                                | 75,8              | 24,2                     |
| Nivel bajo             | 37,0                             | 33,6              | 46,4                     | 100                                | 66,5              | 33,5                     |
| <b>EDAD</b>            |                                  |                   |                          |                                    |                   |                          |
| <b>De 15 a 24 años</b> | 100                              | 100               | 100                      | 100                                | 90,9              | 9,1                      |
| Nivel alto             | 33,9                             | 35,1              | 21,8                     | 100                                | 94,1              | 5,9                      |
| Nivel moderado         | 38,4                             | 38,3              | 38,6                     | 100                                | 90,8              | 9,2                      |
| Nivel bajo             | 27,8                             | 26,6              | 39,6                     | 100                                | 87,0              | 13,0                     |
| <b>De 25 a 54 años</b> | 100                              | 100               | 100                      | 100                                | 79,6              | 20,4                     |
| Nivel alto             | 25,0                             | 26,9              | 17,4                     | 100                                | 85,7              | 14,3                     |
| Nivel moderado         | 39,1                             | 39,7              | 36,9                     | 100                                | 80,7              | 19,3                     |
| Nivel bajo             | 35,9                             | 33,4              | 45,7                     | 100                                | 74,0              | 26,0                     |
| <b>De 55 a 69 años</b> | 100                              | 100               | 100                      | 100                                | 60,1              | 39,9                     |
| Nivel alto             | 17,5                             | 21,1              | 12,0                     | 100                                | 72,5              | 27,5                     |
| Nivel moderado         | 44,7                             | 46,8              | 41,5                     | 100                                | 62,9              | 37,1                     |
| Nivel bajo             | 37,8                             | 32,1              | 46,4                     | 100                                | 51,0              | 49,0                     |

Fuente: INE. Encuesta Nacional de Salud en España 2017

(1) Véase notas a los cuadros en el apartado Notas metodológicas

**ANEXO 2.4. Personas según el nivel de la actividad física realizada en los últimos siete días por sexo, edad y enfermedad o problema de salud crónico de larga duración (6 meses o más). 2017 <sup>(1)</sup>**
*(Población de 15 a 69 años)*

|                        | En porcentaje del total vertical |      |      | En porcentaje del total horizontal |      |      |
|------------------------|----------------------------------|------|------|------------------------------------|------|------|
|                        | Total                            | Si   | No   | Total                              | Si   | No   |
| <b>SEXO</b>            |                                  |      |      |                                    |      |      |
| <b>Hombres</b>         | 100                              | 100  | 100  | 100                                | 54,5 | 45,5 |
| Nivel alto             | 30,3                             | 25,4 | 36,1 | 100                                | 45,7 | 54,3 |
| Nivel moderado         | 36,2                             | 37,7 | 34,4 | 100                                | 56,8 | 43,2 |
| Nivel bajo             | 33,5                             | 36,9 | 29,5 | 100                                | 59,9 | 40,1 |
| <b>Mujeres</b>         | 100                              | 100  | 100  | 100                                | 62,3 | 37,7 |
| Nivel alto             | 18,4                             | 16,9 | 20,9 | 100                                | 57,3 | 42,7 |
| Nivel moderado         | 44,5                             | 44,2 | 45,2 | 100                                | 61,8 | 38,2 |
| Nivel bajo             | 37,0                             | 38,9 | 34,0 | 100                                | 65,4 | 34,5 |
| <b>EDAD</b>            |                                  |      |      |                                    |      |      |
| <b>De 15 a 24 años</b> | 100                              | 100  | 100  | 100                                | 37,8 | 62,1 |
| Nivel alto             | 33,9                             | 29,6 | 36,5 | 100                                | 33,0 | 67,0 |
| Nivel moderado         | 38,4                             | 40,0 | 37,4 | 100                                | 39,4 | 60,6 |
| Nivel bajo             | 27,8                             | 30,4 | 26,1 | 100                                | 41,3 | 58,4 |
| <b>De 25 a 54 años</b> | 100                              | 100  | 100  | 100                                | 53,7 | 46,2 |
| Nivel alto             | 25,0                             | 22,3 | 28,0 | 100                                | 48,1 | 51,9 |
| Nivel moderado         | 39,1                             | 39,2 | 39,0 | 100                                | 53,8 | 46,1 |
| Nivel bajo             | 35,9                             | 38,5 | 32,9 | 100                                | 57,6 | 42,4 |
| <b>De 55 a 69 años</b> | 100                              | 100  | 100  | 100                                | 81,4 | 18,6 |
| Nivel alto             | 17,5                             | 16,2 | 23,0 | 100                                | 75,5 | 24,5 |
| Nivel moderado         | 44,7                             | 44,8 | 44,2 | 100                                | 81,6 | 18,4 |
| Nivel bajo             | 37,8                             | 38,9 | 32,8 | 100                                | 83,9 | 16,1 |

*Fuente: INE. Encuesta Nacional de Salud en España 2017*
*(1) Véase notas a los cuadros en el apartado Notas metodológicas*

**ANEXO 2.5. Personas según el nivel de la actividad física realizada en los últimos siete días por sexo y consumo de tabaco. 2017<sup>(1)</sup>***(Población de 15 a 69 años)*

|   | TOTAL      | Fumador diario | Fumador ocasional | Exfumador   | Nunca ha fumado |
|---|------------|----------------|-------------------|-------------|-----------------|
| <b>TOTAL</b>                              |            |                |                   |             |                 |
| <b>EN PORCENTAJE DEL TOTAL VERTICAL</b>   | <b>100</b> | <b>100</b>     | <b>100</b>        | <b>100</b>  | <b>100</b>      |
| Nivel alto                                | 24,3       | 22,8           | 27,1              | 24,0        | 25,2            |
| Nivel moderado                            | 40,4       | 38,3           | 43,5              | 41,8        | 40,6            |
| Nivel bajo                                | 35,3       | 38,9           | 29,4              | 34,2        | 34,2            |
| <b>EN PORCENTAJE DEL TOTAL HORIZONTAL</b> | <b>100</b> | <b>25,1</b>    | <b>2,7</b>        | <b>23,9</b> | <b>48,2</b>     |
| Nivel alto                                | 100        | 23,6           | 3,0               | 23,6        | 49,8            |
| Nivel moderado                            | 100        | 23,9           | 2,9               | 24,8        | 48,5            |
| Nivel bajo                                | 100        | 27,7           | 2,2               | 23,2        | 46,7            |
| <b>HOMBRES</b>                            |            |                |                   |             |                 |
| <b>EN PORCENTAJE DEL TOTAL VERTICAL</b>   | <b>100</b> | <b>100</b>     | <b>100</b>        | <b>100</b>  | <b>100</b>      |
| Nivel alto                                | 30,3       | 27,4           | 33,6              | 27,0        | 34,4            |
| Nivel moderado                            | 36,2       | 34,6           | 35,5              | 38,8        | 35,6            |
| Nivel bajo                                | 33,5       | 37,9           | 30,9              | 34,2        | 30,0            |
| <b>EN PORCENTAJE DEL TOTAL HORIZONTAL</b> | <b>100</b> | <b>28,1</b>    | <b>2,9</b>        | <b>27,9</b> | <b>40,9</b>     |
| Nivel alto                                | 100        | 25,5           | 3,3               | 24,9        | 46,4            |
| Nivel moderado                            | 100        | 26,9           | 2,9               | 30,0        | 40,2            |
| Nivel bajo                                | 100        | 31,9           | 2,7               | 28,5        | 36,6            |
| <b>MUJERES</b>                            |            |                |                   |             |                 |
| <b>EN PORCENTAJE DEL TOTAL VERTICAL</b>   | <b>100</b> | <b>100</b>     | <b>100</b>        | <b>100</b>  | <b>100</b>      |
| Nivel alto                                | 18,4       | 17,0           | 19,3              | 19,9        | 18,4            |
| Nivel moderado                            | 44,5       | 43,0           | 53,0              | 45,9        | 44,3            |
| Nivel bajo                                | 37,0       | 40,0           | 27,7              | 34,2        | 37,3            |
| <b>EN PORCENTAJE DEL TOTAL HORIZONTAL</b> | <b>100</b> | <b>22,2</b>    | <b>2,4</b>        | <b>19,9</b> | <b>55,4</b>     |
| Nivel alto                                | 100        | 20,5           | 2,6               | 21,5        | 55,4            |
| Nivel moderado                            | 100        | 21,4           | 2,9               | 20,5        | 55,1            |
| Nivel bajo                                | 100        | 24,0           | 1,8               | 18,4        | 55,8            |

Fuente: INE. Encuesta Nacional de Salud en España 2017

*(1) Véase notas a los cuadros en el apartado Notas metodológicas*



## 12. Instalaciones y espacios deportivos



## 1. Materia objeto de la investigación estadística

El objetivo de este capítulo es proporcionar indicadores estadísticos que permitan estimar la dimensión y características de la infraestructura deportiva disponible en España.

Se proporciona información de las instalaciones y espacios deportivos clasificados por tipología y comunidad autónoma.

## 2. Fuente de información

Los datos proceden de la **Explotación Estadística del Censo Nacional de Instalaciones Deportivas 2005**, operación estadística perteneciente al Plan Estadístico Nacional y desarrollada por el Consejo Superior de Deportes (CSD) organismo adscrito al Ministerio de Cultura y Deporte. El proyecto contó con la colaboración de las unidades competentes en la materia de las comunidades y ciudades autónomas.

El detalle de los aspectos metodológicos<sup>1</sup> y de los resultados de este proyecto puede consultarse en el apartado correspondiente al CSD en la web del Ministerio.

## 3. Delimitación del ámbito

El *ámbito* del Censo de Instalaciones Deportivas comprende todas las instalaciones deportivas públicas y privadas de uso colectivo existentes en España. El proceso de la recogida de datos se realizó durante el año 2005, por agentes censales en cada comunidad autónoma mediante entrevistas personales presenciales a los responsables de las instalaciones objeto de análisis.

El objetivo del proyecto es disponer de indicadores de aquellas instalaciones construidas o adaptadas para la práctica físico-deportiva de manera permanente, o que fueran un lugar de general reconocimiento para el desarrollo de estas prácticas. Quedaron excluidas las de uso propio de una unidad familiar, aquellos espacios potenciales de práctica que no cumplan estos requisitos, las instalaciones de carácter no permanente y aquellas que pertenecen a equipamientos asistenciales u hospitalarios destinados exclusivamente a rehabilitación o fisioterapia.

## 4. Principales conceptos

*Instalación deportiva.* Instalaciones destinadas al deporte que incluyen uno o varios *espacios deportivos* donde puede desarrollarse la actividad físico-deportiva. Adicionalmente pueden incluir *espacios complementarios* y *espacios destinados a*

*servicios auxiliares.* Los espacios que la formen deben estar situados en un recinto común y tener un funcionamiento dependiente y homogéneo<sup>2</sup>.

*Espacio deportivo.* Delimitación espacial en una instalación, donde puede desarrollarse la actividad física o deportiva. A los efectos de esta explotación estadística se clasifican en tres grandes grupos: convencionales, singulares y áreas de actividad<sup>3</sup>.

*Espacio complementario.* Delimitación espacial en una instalación cuya finalidad es dar apoyo a la práctica deportiva (tales como vestuarios, gradas, almacenes, etc.). En ocasiones se trata de *espacios complementarios específicos*, propios de determinadas actividades, entre los que pueden citarse los refugios de montaña, puertos deportivos, aeródromos, etc.

*Espacio destinado a servicios auxiliares.* Delimitación espacial en una instalación cuya finalidad es albergar infraestructuras que complementan la actividad deportiva pero que no están vinculados directamente con los espacios deportivos, tales como centros médicos, guarderías, restaurantes, etc.

Los *espacios deportivos* se clasifican en convencionales, singulares y áreas de actividad.

- *Espacio deportivo convencional.* Espacios deportivos construidos para las prácticas deportivas más comunes y tradicionales, presentan en general dimensiones y cerramientos reglados y adaptados a las características y tipo de cada deporte. Su distribución geográfica es bastante homogénea y su construcción no está condicionada a factores tales como la topografía del territorio. Suelen contar con espacios complementarios. Puede citarse como ejemplos: pistas polideportivas y especializadas, frontones, pistas de squash, campos polideportivos y especializados, pistas y espacios de atletismo, velódromos, vasos de piscina, salas polivalentes y especializadas, etc.
- *Espacio deportivo singular.* Espacios deportivos construidos para la práctica deportiva que presentan unas dimensiones y características adaptadas a cada tipo. Son espacios específicos y generalmente tienen unos requerimientos espaciales que hacen que su distribución sea desigual sobre el territorio, tales como por ejemplo: campos de golf, estaciones de esquí, circuitos de velocidad, carriles de bicicleta, campos de tiro, etc.
- *Área de actividad deportiva.* Espacios deportivos que se distinguen por la indefinición de sus límites y por el medio en el que la práctica físico-deportiva tiene lugar: terrestre, acuática o área. Integran estas áreas las infraestructuras o espacios

<sup>1</sup> La Ley 10/1990, de 15 de octubre, del Deporte, establece como competencia del Consejo Superior de Deportes, entre otras, la actualización del Censo Nacional de Instalaciones Deportivas en colaboración con las comunidades autónomas.

<sup>2</sup> Hay que tener en cuenta que determinadas instalaciones deportivas pueden tener en el mismo recinto más de un espacio deportivo diferenciado como, por ejemplo, una piscina con dos vasos, o un velódromo que en su espacio interior disponga de una pista de atletismo y ésta, a su vez, tenga inscrita una pista polideportiva.

<sup>3</sup> El número de instalaciones deportivas difiere del número de espacios deportivos, ya que ciertas instalaciones cuentan con un solo espacio deportivo mientras que otras cuentan con varios espacios deportivos.

naturales sobre las que se han efectuado determinadas adaptaciones o son utilizados frecuentemente para la práctica de actividades físicas y deportivas. Dentro de esta categoría se encuentran por ejemplo las vías verdes o los itinerarios de bicicleta de montaña, caminos e itinerarios a pie, zonas de escalada, vías ferradas, zonas de baño en ríos y playas, campos de recorrido de tiro y caza; zonas de vuelo sin motor, zonas de vela y deportes náuticos, etc. Pueden o no contar con el apoyo de espacios complementarios específicos (caballerizas, remotes, palomares, etc.).

Los *espacios deportivos convencionales* se clasifican en espacios longitudinales, campos, pistas, pistas con pared, salas y vasos de piscina<sup>4</sup>.

- *Espacios longitudinales.* Espacios deportivos *convencionales* que se caracterizan porque la actividad se desarrolla siguiendo un recorrido, por ello la longitud es determinante y predomina sobre el ancho.
- *Campos.* Espacios deportivos *convencionales* de forma rectangular definidos por el pavimento o valla perimetral y que normalmente incorporan los marcajes de las actividades que se pueden desarrollar en los mismos. La superficie de los campos normalmente supera los 1.500 m<sup>2</sup>.
- *Pistas.* Espacios deportivos *convencionales* de forma rectangular definidos por el pavimento y delimitación perimetral. Normalmente incorporan los elementos y marcajes de las actividades que se pueden desarrollar en ellos. Su superficie será inferior a 1.500 m<sup>2</sup>, a partir de esta dimensión pasan a considerarse como campos.
- *Pistas con pared.* Espacios deportivos *convencionales* análogos a las *pistas* pero que disponen de una o varias paredes que se utilizan para el desarrollo de la actividad, tales como los frontones.
- *Salas.* Espacios deportivos *convencionales* donde se desarrollan actividades en recinto cerrado que no tienen los requerimientos dimensionales de las pistas.
- *Vasos de piscina.* Espacios deportivos *convencionales* que se caracterizan porque la actividad se desarrolla en el medio acuático. Los vasos en un recinto cerrado se denominan piscinas cubiertas.

Los *Espacios deportivos singulares* se clasifican en:

- *Campos de golf.* Incluye los pitch and putt.
- *Circuitos de motor.* Incluye los circuitos de velocidad, de karts y de motocross.
- *Circuito de carrera a pie.*

- *Circuito de bicicleta.*
- *Canal de remo y piragüismo.*
- *Zonas de deporte de invierno.* Incluye trampolín de saltos, pista de esquí alpino, pista de esquí de fondo, pista de snow y circuito de fondo y tiro.
- *Espacios de hípica.* Incluye pistas de carreras hípicas, de doma, de salto, picaderos y campos de polo.
- *Rocódromo.*
- *Pistas de monopatín y patín en línea.*
- *Pistas de modelismo.*
- *Campos de tiro.* Incluye campos de tiro al plato, tiro de precisión y tiro con arco.
- *Zonas de juegos populares y tradicionales.*
- *Otros espacios singulares.*

Las áreas de actividad se clasifican en:

- *Áreas de actividad acuáticas.*
- *Áreas de actividad aéreas.*
- *Áreas de actividad terrestres.*

*Espacio abierto.* Espacio deportivo que no dispone de cubierta o cuya cubierta es estacional.

*Recinto cerrado.* Espacio deportivo con cerramiento perimetral.

## 5. Notas a los cuadros

*Nota al cuadro 12.1.* No se dispone de la información de espacios complementarios y servicios auxiliares para el año 1997.

*Notas al cuadro 12.4.* Para una correcta interpretación de los resultados ha de tenerse en cuenta que algunas tipologías de espacios deportivos pueden ser utilizadas para la práctica de más de un deporte. Por ejemplo, algunos campos polideportivos pueden incluir campos de fútbol y de béisbol separadamente, por lo que la cifra que figura bajo el epígrafe “campo de fútbol” se refiere exclusivamente a los campos cuyo uso es exclusivo para esta finalidad. Los resultados que se presentan se corresponden con una síntesis de la tipología de los tipos de espacio convencionales. Pueden consultarse detalles adicionales en la base de datos estadísticos DEPORTEData accesible en [www.culturaydeporte.gob.es](http://www.culturaydeporte.gob.es)

*Nota al cuadro 12.5.* Al tratarse de una clasificación por actividad principal ha de tenerse en cuenta que aquellos espacios habilitados para más de un deporte, como por ejemplo un campo polideportivo dedicado simultáneamente a baloncesto, balonmano, fútbol sala, etc., solo se contabilizan una vez, en aquel deporte considerado actividad principal realizada en ese polideportivo.

<sup>4</sup> Para una correcta interpretación de la clasificación que figura en las tablas, ha de tenerse en cuenta que algunas tipologías pueden albergar simultáneamente dos o más tipos de campos, pistas, etc. que solo figuran expresamente en la tabla cuando su uso es exclusivo para el deporte citado en la misma.



12.1. Instalaciones, espacios deportivos, espacios complementarios y servicios auxiliares<sup>(1)</sup>

|                          | 1997    | 2005           |
|--------------------------|---------|----------------|
| <b>TOTAL</b>             | -       | <b>642.353</b> |
| Instalaciones deportivas | 66.670  | 79.059         |
| Espacios deportivos      | 154.824 | 176.201        |
| Espacios complementarios | -       | 107.549        |
| Servicios auxiliares     | -       | 279.544        |

Fuente: MCUD. CSD. Censo Nacional de Instalaciones Deportivas. 2005.

## 12.2. Instalaciones y espacios deportivos según tipología por comunidad autónoma. 2005

|                                | INSTALACIONES |                | ESPACIOS DEPORTIVOS            |                            |                           |
|--------------------------------|---------------|----------------|--------------------------------|----------------------------|---------------------------|
|                                |               | TOTAL          | Espacios convencionales        | Espacios singulares        | Áreas de actividad        |
| <b>VALORES ABSOLUTOS</b>       | <b>79.059</b> | <b>176.201</b> | <b>160.789</b>                 | <b>10.100</b>              | <b>5.312</b>              |
| Andalucía                      | 12.831        | 26.391         | 24.815                         | 843                        | 733                       |
| Aragón                         | 3.313         | 7.634          | 6.924                          | 492                        | 218                       |
| Asturias (Principado de)       | 1.896         | 3.930          | 2.989                          | 475                        | 466                       |
| Baleares (Illes)               | 3.579         | 8.574          | 7.544                          | 733                        | 297                       |
| Canarias                       | 4.313         | 9.836          | 8.700                          | 875                        | 261                       |
| Cantabria                      | 1.471         | 2.596          | 1.904                          | 652                        | 40                        |
| Castilla y León                | 7.933         | 14.101         | 12.842                         | 1.029                      | 230                       |
| Castilla-La Mancha             | 4.518         | 8.536          | 7.724                          | 346                        | 466                       |
| Cataluña                       | 12.478        | 31.560         | 28.324                         | 1.657                      | 1.579                     |
| Comunitat Valenciana           | 5.474         | 14.954         | 14.472                         | 353                        | 129                       |
| Extremadura                    | 2.419         | 4.785          | 4.339                          | 206                        | 240                       |
| Galicia                        | 5.216         | 9.843          | 9.141                          | 473                        | 229                       |
| Madrid (Comunidad de)          | 6.524         | 16.344         | 15.528                         | 659                        | 157                       |
| Murcia (Región de)             | 1.615         | 3.748          | 3.528                          | 184                        | 36                        |
| Navarra (Comunidad Foral de)   | 1.346         | 3.223          | 2.977                          | 190                        | 56                        |
| País Vasco                     | 3.218         | 8.081          | 7.139                          | 814                        | 128                       |
| Rioja (La)                     | 722           | 1.644          | 1.527                          | 83                         | 34                        |
| Ceuta                          | 97            | 184            | 162                            | 13                         | 9                         |
| Melilla                        | 96            | 237            | 210                            | 23                         | 4                         |
|                                |               |                |                                |                            |                           |
|                                |               |                | <b>ESPACIOS DEPORTIVOS</b>     |                            |                           |
|                                |               | <b>TOTAL</b>   | <b>Espacios convencionales</b> | <b>Espacios singulares</b> | <b>Áreas de actividad</b> |
| <b>DISTRIBUCIÓN PORCENTUAL</b> |               | <b>100</b>     | <b>91,3</b>                    | <b>5,7</b>                 | <b>3,0</b>                |
| Andalucía                      |               | 100            | 94,0                           | 3,2                        | 2,8                       |
| Aragón                         |               | 100            | 90,7                           | 6,4                        | 2,9                       |
| Asturias (Principado de)       |               | 100            | 76,1                           | 12,1                       | 11,9                      |
| Baleares (Illes)               |               | 100            | 88,0                           | 8,5                        | 3,5                       |
| Canarias                       |               | 100            | 88,5                           | 8,9                        | 2,7                       |
| Cantabria                      |               | 100            | 73,3                           | 25,1                       | 1,5                       |
| Castilla y León                |               | 100            | 91,1                           | 7,3                        | 1,6                       |
| Castilla-La Mancha             |               | 100            | 90,5                           | 4,1                        | 5,5                       |
| Cataluña                       |               | 100            | 89,7                           | 5,3                        | 5,0                       |
| Comunitat Valenciana           |               | 100            | 96,8                           | 2,4                        | 0,9                       |
| Extremadura                    |               | 100            | 90,7                           | 4,3                        | 5,0                       |
| Galicia                        |               | 100            | 92,9                           | 4,8                        | 2,3                       |
| Madrid (Comunidad de)          |               | 100            | 95,0                           | 4,0                        | 1,0                       |
| Murcia (Región de)             |               | 100            | 94,1                           | 4,9                        | 1,0                       |
| Navarra (Comunidad Foral de)   |               | 100            | 92,4                           | 5,9                        | 1,7                       |
| País Vasco                     |               | 100            | 88,3                           | 10,1                       | 1,6                       |
| Rioja (La)                     |               | 100            | 92,9                           | 5,0                        | 2,1                       |
| Ceuta                          |               | 100            | 88,0                           | 7,1                        | 4,9                       |
| Melilla                        |               | 100            | 88,6                           | 9,7                        | 1,7                       |

Fuente: MCUD. CSD. Censo Nacional de Instalaciones Deportivas. 2005.

(1) Véase notas a los cuadros en el apartado Notas metodológicas

## 12.3. Espacios deportivos convencionales según tipología por comunidad autónoma. 2005

|                                | TOTAL          | Pistas        | Pistas con pared        | Campos        | Espacios longitudinales        | Vasos de piscina        | Salas         |
|--------------------------------|----------------|---------------|-------------------------|---------------|--------------------------------|-------------------------|---------------|
| <b>VALORES ABSOLUTOS</b>       | <b>160.789</b> | <b>73.742</b> | <b>11.801</b>           | <b>12.879</b> | <b>1.712</b>                   | <b>31.686</b>           | <b>28.969</b> |
| Andalucía                      | 24.815         | 12.223        | 1.167                   | 1.893         | 286                            | 5.550                   | 3.696         |
| Aragón                         | 6.924          | 3.167         | 729                     | 469           | 69                             | 1.542                   | 948           |
| Asturias (Principado de)       | 2.989          | 1.617         | 80                      | 272           | 60                             | 222                     | 738           |
| Balears (Illes)                | 7.544          | 2.653         | 219                     | 265           | 36                             | 3.425                   | 946           |
| Canarias                       | 8.700          | 3.909         | 360                     | 396           | 74                             | 2.470                   | 1.491         |
| Cantabria                      | 1.904          | 1.024         | 67                      | 175           | 21                             | 262                     | 355           |
| Castilla y León                | 12.842         | 5.480         | 2.102                   | 1.721         | 122                            | 1.793                   | 1.624         |
| Castilla-La Mancha             | 7.724          | 3.580         | 841                     | 727           | 71                             | 1.422                   | 1.083         |
| Cataluña                       | 28.324         | 14.270        | 1.074                   | 2.031         | 240                            | 5.256                   | 5.453         |
| Comunitat Valenciana           | 14.472         | 6.518         | 1.617                   | 884           | 175                            | 2.841                   | 2.437         |
| Extremadura                    | 4.339          | 2.112         | 106                     | 548           | 66                             | 811                     | 696           |
| Galicia                        | 9.141          | 4.427         | 140                     | 1.390         | 111                            | 732                     | 2.341         |
| Madrid (Comunidad de)          | 15.528         | 6.657         | 833                     | 953           | 134                            | 3.346                   | 3.605         |
| Murcia (Región de)             | 3.528          | 1.870         | 124                     | 284           | 54                             | 491                     | 705           |
| Navarra (Comunidad Foral de)   | 2.977          | 861           | 740                     | 251           | 32                             | 507                     | 586           |
| País Vasco                     | 7.139          | 2.635         | 1.309                   | 499           | 148                            | 602                     | 1.946         |
| Rioja (La)                     | 1.527          | 549           | 266                     | 109           | 8                              | 359                     | 236           |
| Ceuta                          | 162            | 94            | 1                       | 6             | 1                              | 17                      | 43            |
| Melilla                        | 210            | 96            | 26                      | 6             | 4                              | 38                      | 40            |
|                                | <b>TOTAL</b>   | <b>Pistas</b> | <b>Pistas con pared</b> | <b>Campos</b> | <b>Espacios longitudinales</b> | <b>Vasos de piscina</b> | <b>Salas</b>  |
| <b>DISTRIBUCIÓN PORCENTUAL</b> | <b>100</b>     | <b>45,9</b>   | <b>7,3</b>              | <b>8,0</b>    | <b>1,1</b>                     | <b>19,7</b>             | <b>18,0</b>   |
| Andalucía                      | 100            | 49,3          | 4,7                     | 7,6           | 1,2                            | 22,4                    | 14,9          |
| Aragón                         | 100            | 45,7          | 10,5                    | 6,8           | 1,0                            | 22,3                    | 13,7          |
| Asturias (Principado de)       | 100            | 54,1          | 2,7                     | 9,1           | 2,0                            | 7,4                     | 24,7          |
| Balears (Illes)                | 100            | 35,2          | 2,9                     | 3,5           | 0,5                            | 45,4                    | 12,5          |
| Canarias                       | 100            | 44,9          | 4,1                     | 4,6           | 0,9                            | 28,4                    | 17,1          |
| Cantabria                      | 100            | 53,8          | 3,5                     | 9,2           | 1,1                            | 13,8                    | 18,6          |
| Castilla y León                | 100            | 42,7          | 16,4                    | 13,4          | 1,0                            | 14,0                    | 12,6          |
| Castilla-La Mancha             | 100            | 46,3          | 10,9                    | 9,4           | 0,9                            | 18,4                    | 14,0          |
| Cataluña                       | 100            | 50,4          | 3,8                     | 7,2           | 0,8                            | 18,6                    | 19,3          |
| Comunitat Valenciana           | 100            | 45,0          | 11,2                    | 6,1           | 1,2                            | 19,6                    | 16,8          |
| Extremadura                    | 100            | 48,7          | 2,4                     | 12,6          | 1,5                            | 18,7                    | 16,0          |
| Galicia                        | 100            | 48,4          | 1,5                     | 15,2          | 1,2                            | 8,0                     | 25,6          |
| Madrid (Comunidad de)          | 100            | 42,9          | 5,4                     | 6,1           | 0,9                            | 21,5                    | 23,2          |
| Murcia (Región de)             | 100            | 53,0          | 3,5                     | 8,0           | 1,5                            | 13,9                    | 20,0          |
| Navarra (Comunidad Foral de)   | 100            | 28,9          | 24,9                    | 8,4           | 1,1                            | 17,0                    | 19,7          |
| País Vasco                     | 100            | 36,9          | 18,3                    | 7,0           | 2,1                            | 8,4                     | 27,3          |
| Rioja (La)                     | 100            | 36,0          | 17,4                    | 7,1           | 0,5                            | 23,5                    | 15,5          |
| Ceuta                          | 100            | 58,0          | 0,6                     | 3,7           | 0,6                            | 10,5                    | 26,5          |
| Melilla                        | 100            | 45,7          | 12,4                    | 2,9           | 1,9                            | 18,1                    | 19,0          |

Fuente: MCUD. CSD. Censo Nacional de Instalaciones Deportivas. 2005.

12.4. Espacios deportivos convencionales por tipología. 2005 <sup>(1)</sup>

|   | VALORES ABSOLUTOS | DISTRIBUCIÓN PORCENTUAL |
|---|-------------------|-------------------------|
| <b>TOTAL</b>  | <b>160.789</b>    | <b>100</b>              |
| <b>Campos</b>   | <b>12.879</b>     | <b>8,0</b>              |
| Campo polideportivo (de 1500 m <sup>2</sup> en adelante)            | 1.442             | 0,9                     |
| Campo de fútbol   | 7.077             | 4,4                     |
| Campo de fútbol-7   | 1.254             | 0,8                     |
| Campo de rugby  | 98                | 0,1                     |
| Campo de hockey   | 49                | 0,0                     |
| Campo de béisbol  | 23                | 0,0                     |
| Campo de softbol  | 7                 | 0,0                     |
| Zonas de lanzamiento  | 131               | 0,1                     |
| Otros   | 2.798             | 1,7                     |
| <b>Espacios longitudinales</b>                                      | <b>1.712</b>      | <b>1,1</b>              |
| Pista de atletismo (de 200 a 400 m de cuerda)                       | 786               | 0,5                     |
| Otras pistas de atletismo   | 139               | 0,1                     |
| Recta carreras de atletismo   | 205               | 0,1                     |
| Recta de saltos   | 278               | 0,2                     |
| Zona de salto de altura   | 89                | 0,1                     |
| Velódromo   | 47                | 0,0                     |
| Patinódromo   | 25                | 0,0                     |
| Otros   | 143               | 0,1                     |
| <b>Pistas</b>   | <b>73.742</b>     | <b>45,9</b>             |
| Pista polideportiva (de 400 m <sup>2</sup> en adelante)             | 41.469            | 25,8                    |
| Pista de tenis  | 11.745            | 7,3                     |
| Pista de hielo  | 40                | 0,0                     |
| Pista de petanca  | 5.523             | 3,4                     |
| Otras   | 14.965            | 9,3                     |
| <b>Pistas con pared</b>   | <b>11.801</b>     | <b>7,3</b>              |
| Pista polideportiva con frontón (de 400 m <sup>2</sup> en adelante) | 1.177             | 0,7                     |
| Frontón   | 4.104             | 2,6                     |
| Pádel   | 2.271             | 1,4                     |
| Squash  | 1.192             | 0,7                     |
| Trinquete   | 94                | 0,1                     |
| Otras   | 2.963             | 1,8                     |
| <b>Salas</b>  | <b>28.969</b>     | <b>18,0</b>             |
| Sala polivalente (de 100 m <sup>2</sup> en adelante)                | 9.542             | 5,9                     |
| Sala equipada   | 4.168             | 2,6                     |
| Sala de artes marciales   | 908               | 0,6                     |
| Sala de esgrima   | 44                | 0,0                     |
| Sala especializada  | 8.601             | 5,3                     |
| Otras   | 5.706             | 3,5                     |
| <b>Vasos de piscina</b>   | <b>31.686</b>     | <b>19,7</b>             |
| Vaso deportivo (de 25 a 50 m)                                       | 4.806             | 3,0                     |
| Vaso de saltos (con trampolín o palanca de saltos)                  | 28                | 0,0                     |
| Vaso de enseñanza   | 1.474             | 0,9                     |
| Vaso recreativo   | 15.543            | 9,7                     |
| Vaso de chapoteo  | 2.301             | 1,4                     |
| Vaso hidromasaje  | 93                | 0,1                     |
| Otros   | 7.441             | 4,6                     |

Fuente: MCUD. CSD. Censo Nacional de Instalaciones Deportivas. 2005.

(1) Véase notas a los cuadros en el apartado Notas metodológicas

**12.5. Espacios deportivos convencionales según tipo de recinto y actividad deportiva principal. 2005 <sup>(1)</sup>**

|                                  | TOTAL          | ESPACIO ABIERTO        | RECINTO CERRADO        |
|----------------------------------|----------------|------------------------|------------------------|
| <b>VALORES ABSOLUTOS</b>         | <b>160.789</b> | <b>121.714</b>         | <b>39.075</b>          |
| Aeróbic                          | 1.752          | 11                     | 1.741                  |
| Baloncesto                       | 13.212         | 11.826                 | 1.386                  |
| Balonmano                        | 2.571          | 2.223                  | 348                    |
| Carreras                         | 1.081          | 1.053                  | 28                     |
| Frontenis                        | 4.541          | 4.240                  | 301                    |
| Fútbol                           | 15.637         | 15.252                 | 385                    |
| Fútbol-7                         | 1.379          | 1.367                  | 12                     |
| Fútbol sala                      | 22.062         | 19.693                 | 2.369                  |
| Gimnasia general (mantenimiento) | 13.615         | 2.227                  | 11.388                 |
| Musculación                      | 3.379          | 2                      | 3.377                  |
| Natación                         | 30.938         | 28.494                 | 2.444                  |
| Pádel                            | 2.607          | 2.527                  | 80                     |
| Pelota                           | 2.884          | 2.203                  | 681                    |
| Petanca                          | 5.482          | 5.468                  | 14                     |
| Tenis                            | 13.385         | 13.227                 | 158                    |
| Tenis de mesa                    | 1.206          | 654                    | 552                    |
| Voleibol                         | 2.751          | 2.484                  | 267                    |
| Otros                            | 22.307         | 8.763                  | 13.544                 |
|                                  | <b>TOTAL</b>   | <b>ESPACIO ABIERTO</b> | <b>RECINTO CERRADO</b> |
| <b>DISTRIBUCIÓN PORCENTUAL</b>   | <b>100</b>     | <b>100</b>             | <b>100</b>             |
| Aeróbic                          | 1,1            | 0,0                    | 4,5                    |
| Baloncesto                       | 8,2            | 9,7                    | 3,5                    |
| Balonmano                        | 1,6            | 1,8                    | 0,9                    |
| Carreras                         | 0,7            | 0,9                    | 0,1                    |
| Frontenis                        | 2,8            | 3,5                    | 0,8                    |
| Fútbol                           | 9,7            | 12,5                   | 1,0                    |
| Fútbol-7                         | 0,9            | 1,1                    | 0,0                    |
| Fútbol sala                      | 13,7           | 16,2                   | 6,1                    |
| Gimnasia general (mantenimiento) | 8,5            | 1,8                    | 29,1                   |
| Musculación                      | 2,1            | 0,0                    | 8,6                    |
| Natación                         | 19,2           | 23,4                   | 6,3                    |
| Pádel                            | 1,6            | 2,1                    | 0,2                    |
| Pelota                           | 1,8            | 1,8                    | 1,7                    |
| Petanca                          | 3,4            | 4,5                    | 0,0                    |
| Tenis                            | 8,3            | 10,9                   | 0,4                    |
| Tenis de mesa                    | 0,8            | 0,5                    | 1,4                    |
| Voleibol                         | 1,7            | 2,0                    | 0,7                    |
| Otros                            | 13,9           | 7,2                    | 34,7                   |

Fuente: MCUD. CSD. Censo Nacional de Instalaciones Deportivas. 2005.

(1) Véase notas a los cuadros en el apartado Notas metodológicas

## 12.6. Espacios deportivos singulares según tipología por comunidad autónoma. 2005

Continúa

| VALORES ABSOLUTOS            |                |                    |                           |                       |                            |                              |            |
|------------------------------|----------------|--------------------|---------------------------|-----------------------|----------------------------|------------------------------|------------|
| TOTAL                        | Campos de golf | Circuitos de motor | Circuito de carrera a pie | Circuito de bicicleta | Canal de remo y piragüismo | Zonas de deporte de invierno |            |
| <b>TOTAL</b>                 | <b>10.100</b>  | <b>787</b>         | <b>346</b>                | <b>170</b>            | <b>304</b>                 | <b>64</b>                    | <b>824</b> |
| Andalucía                    | 843            | 162                | 60                        | 33                    | 19                         | 5                            | 81         |
| Aragón                       | 492            | 14                 | 20                        | 8                     | 3                          | 3                            | 247        |
| Asturias (Principado de)     | 475            | 36                 | 2                         | 14                    | 29                         | 4                            | 37         |
| Balears (Illes)              | 733            | 71                 | 20                        | 7                     | 11                         | 1                            | 0          |
| Canarias                     | 875            | 38                 | 13                        | 18                    | 3                          | 0                            | 0          |
| Cantabria                    | 652            | 12                 | 1                         | 1                     | 10                         | 6                            | 1          |
| Castilla y León              | 1.029          | 87                 | 29                        | 11                    | 36                         | 8                            | 15         |
| Castilla-La Mancha           | 346            | 30                 | 27                        | 10                    | 23                         | 1                            | 0          |
| Cataluña                     | 1.657          | 181                | 87                        | 26                    | 73                         | 6                            | 361        |
| Comunitat Valenciana         | 353            | 34                 | 15                        | 13                    | 25                         | 1                            | 0          |
| Extremadura                  | 206            | 11                 | 14                        | 13                    | 10                         | 3                            | 0          |
| Galicia                      | 473            | 22                 | 28                        | 5                     | 12                         | 9                            | 16         |
| Madrid (Comunidad de)        | 659            | 41                 | 14                        | 5                     | 22                         | 0                            | 49         |
| Murcia (Región de)           | 184            | 16                 | 10                        | 2                     | 6                          | 2                            | 0          |
| Navarra (Comunidad Foral de) | 190            | 9                  | 0                         | 0                     | 1                          | 1                            | 2          |
| País Vasco                   | 814            | 17                 | 2                         | 1                     | 19                         | 13                           | 0          |
| Rioja (La)                   | 83             | 6                  | 4                         | 3                     | 2                          | 0                            | 15         |
| Ceuta                        | 13             | 0                  | 0                         | 0                     | 0                          | 1                            | 0          |
| Melilla                      | 23             | 0                  | 0                         | 0                     | 0                          | 0                            | 0          |

| VALORES ABSOLUTOS            |              |                                      |                     |                |   |                           |              |
|------------------------------|--------------|--------------------------------------|---------------------|----------------|---|---------------------------|--------------|
| Espacios de hípica           | Rocódromo    | Pistas de monopatín y patín en línea | Pistas de modelismo | Campos de tiro | Zonas de juegos populares y tradicionales | Otros espacios singulares |              |
| <b>TOTAL</b>                 | <b>1.061</b> | <b>671</b>                           | <b>399</b>          | <b>104</b>     | <b>695</b>                                | <b>2.807</b>              | <b>1.868</b> |
| Andalucía                    | 175          | 53                                   | 22                  | 16             | 113                                       | 22                        | 82           |
| Aragón                       | 42           | 66                                   | 17                  | 8              | 42  | 7                         | 15           |
| Asturias (Principado de)     | 12           | 36                                   | 14                  | 3              | 26  | 251                       | 11           |
| Balears (Illes)              | 62           | 18                                   | 17                  | 2              | 91  | 82                        | 351          |
| Canarias                     | 35           | 19                                   | 26                  | 2              | 39  | 318                       | 364          |
| Cantabria                    | 6            | 12                                   | 5                   | 2              | 0   | 575                       | 21           |
| Castilla y León              | 105          | 38                                   | 26                  | 9              | 48  | 576                       | 41           |
| Castilla-La Mancha           | 24           | 28                                   | 10                  | 7              | 66  | 98                        | 22           |
| Cataluña                     | 220          | 149                                  | 97                  | 16             | 101                                       | 62                        | 278          |
| Comunitat Valenciana         | 38           | 48                                   | 38                  | 12             | 20  | 41                        | 68           |
| Extremadura                  | 29           | 17                                   | 4                   | 4              | 57  | 4                         | 40           |
| Galicia                      | 78           | 26                                   | 25                  | 7              | 38  | 101                       | 106          |
| Madrid (Comunidad de)        | 170          | 31                                   | 47                  | 8              | 20  | 80                        | 172          |
| Murcia (Región de)           | 15           | 14                                   | 7                   | 3              | 6   | 75                        | 28           |
| Navarra (Comunidad Foral de) | 0            | 26                                   | 8                   | 0              | 0   | 14                        | 129          |
| País Vasco                   | 39           | 78                                   | 34                  | 3              | 9   | 487                       | 112          |
| Rioja (La)                   | 6            | 10                                   | 2                   | 2              | 14  | 2                         | 17           |
| Ceuta                        | 3            | 0                                    | 0                   | 0              | 5   | 1                         | 3            |
| Melilla                      | 2            | 2                                    | 0                   | 0              | 0   | 11                        | 8            |

Fuente: MCUD. CSD. Censo Nacional de Instalaciones Deportivas. 2005.

## 12.6. Espacios deportivos singulares según tipología por comunidad autónoma. 2005

Conclusión

| DISTRIBUCIÓN PORCENTUAL      |                |                    |                           |                       |                            |                              |            |
|------------------------------|----------------|--------------------|---------------------------|-----------------------|----------------------------|------------------------------|------------|
| TOTAL                        | Campos de golf | Circuitos de motor | Circuito de carrera a pie | Circuito de bicicleta | Canal de remo y piragüismo | Zonas de deporte de invierno |            |
| <b>TOTAL</b>                 | <b>100</b>     | <b>7,8</b>         | <b>3,4</b>                | <b>1,7</b>            | <b>3,0</b>                 | <b>0,6</b>                   | <b>8,2</b> |
| Andalucía                    | 100            | 19,2               | 7,1                       | 3,9                   | 2,3                        | 0,6                          | 9,6        |
| Aragón                       | 100            | 2,8                | 4,1                       | 1,6                   | 0,6                        | 0,6                          | 50,2       |
| Asturias (Principado de)     | 100            | 7,6                | 0,4                       | 2,9                   | 6,1                        | 0,8                          | 7,8        |
| Balears (Illes)              | 100            | 9,7                | 2,7                       | 1,0                   | 1,5                        | 0,1                          | 0,0        |
| Canarias                     | 100            | 4,3                | 1,5                       | 2,1                   | 0,3                        | 0,0                          | 0,0        |
| Cantabria                    | 100            | 1,8                | 0,2                       | 0,2                   | 1,5                        | 0,9                          | 0,2        |
| Castilla y León              | 100            | 8,5                | 2,8                       | 1,1                   | 3,5                        | 0,8                          | 1,5        |
| Castilla-La Mancha           | 100            | 8,7                | 7,8                       | 2,9                   | 6,6                        | 0,3                          | 0,0        |
| Cataluña                     | 100            | 10,9               | 5,3                       | 1,6                   | 4,4                        | 0,4                          | 21,8       |
| Comunitat Valenciana         | 100            | 9,6                | 4,2                       | 3,7                   | 7,1                        | 0,3                          | 0,0        |
| Extremadura                  | 100            | 5,3                | 6,8                       | 6,3                   | 4,9                        | 1,5                          | 0,0        |
| Galicia                      | 100            | 4,7                | 5,9                       | 1,1                   | 2,5                        | 1,9                          | 3,4        |
| Madrid (Comunidad de)        | 100            | 6,2                | 2,1                       | 0,8                   | 3,3                        | 0,0                          | 7,4        |
| Murcia (Región de)           | 100            | 8,7                | 5,4                       | 1,1                   | 3,3                        | 1,1                          | 0,0        |
| Navarra (Comunidad Foral de) | 100            | 4,7                | 0,0                       | 0,0                   | 0,5                        | 0,5                          | 1,1        |
| País Vasco                   | 100            | 2,1                | 0,2                       | 0,1                   | 2,3                        | 1,6                          | 0,0        |
| Rioja (La)                   | 100            | 7,2                | 4,8                       | 3,6                   | 2,4                        | 0,0                          | 18,1       |
| Ceuta                        | 100            | 0,0                | 0,0                       | 0,0                   | 0,0                        | 7,7                          | 0,0        |
| Melilla                      | 100            | 0,0                | 0,0                       | 0,0                   | 0,0                        | 0,0                          | 0,0        |

| DISTRIBUCIÓN PORCENTUAL      |             |                                      |                     |                |   |                           |             |
|------------------------------|-------------|--------------------------------------|---------------------|----------------|---|---------------------------|-------------|
| Espacios de hípica           | Rocódromo   | Pistas de monopatín y patín en línea | Pistas de modelismo | Campos de tiro | Zonas de juegos populares y tradicionales | Otros espacios singulares |             |
| <b>TOTAL</b>                 | <b>10,5</b> | <b>6,6</b>                           | <b>4,0</b>          | <b>1,0</b>     | <b>6,9</b>                                | <b>27,8</b>               | <b>18,5</b> |
| Andalucía                    | 20,8        | 6,3                                  | 2,6                 | 1,9            | 13,4                                      | 2,6                       | 9,7         |
| Aragón                       | 8,5         | 13,4                                 | 3,5                 | 1,6            | 8,5                                       | 1,4                       | 3,0         |
| Asturias (Principado de)     | 2,5         | 7,6                                  | 2,9                 | 0,6            | 5,5                                       | 52,8                      | 2,3         |
| Balears (Illes)              | 8,5         | 2,5                                  | 2,3                 | 0,3            | 12,4                                      | 11,2                      | 47,9        |
| Canarias                     | 4,0         | 2,2                                  | 3,0                 | 0,2            | 4,5                                       | 36,3                      | 41,6        |
| Cantabria                    | 0,9         | 1,8                                  | 0,8                 | 0,3            | 0,0                                       | 88,2                      | 3,2         |
| Castilla y León              | 10,2        | 3,7                                  | 2,5                 | 0,9            | 4,7                                       | 56,0                      | 4,0         |
| Castilla-La Mancha           | 6,9         | 8,1                                  | 2,9                 | 2,0            | 19,1                                      | 28,3                      | 6,4         |
| Cataluña                     | 13,3        | 9,0                                  | 5,9                 | 1,0            | 6,1                                       | 3,7                       | 16,8        |
| Comunitat Valenciana         | 10,8        | 13,6                                 | 10,8                | 3,4            | 5,7                                       | 11,6                      | 19,3        |
| Extremadura                  | 14,1        | 8,3                                  | 1,9                 | 1,9            | 27,7                                      | 1,9                       | 19,4        |
| Galicia                      | 16,5        | 5,5                                  | 5,3                 | 1,5            | 8,0                                       | 21,4                      | 22,4        |
| Madrid (Comunidad de)        | 25,8        | 4,7                                  | 7,1                 | 1,2            | 3,0                                       | 12,1                      | 26,1        |
| Murcia (Región de)           | 8,2         | 7,6                                  | 3,8                 | 1,6            | 3,3                                       | 40,8                      | 15,2        |
| Navarra (Comunidad Foral de) | 0,0         | 13,7                                 | 4,2                 | 0,0            | 0,0                                       | 7,4                       | 67,9        |
| País Vasco                   | 4,8         | 9,6                                  | 4,2                 | 0,4            | 1,1                                       | 59,8                      | 13,8        |
| Rioja (La)                   | 7,2         | 12,0                                 | 2,4                 | 2,4            | 16,9                                      | 2,4                       | 20,5        |
| Ceuta                        | 23,1        | 0,0                                  | 0,0                 | 0,0            | 38,5                                      | 7,7                       | 23,1        |
| Melilla                      | 8,7         | 8,7                                  | 0,0                 | 0,0            | 0,0                                       | 47,8                      | 34,8        |

Fuente: MCUD. CSD. Censo Nacional de Instalaciones Deportivas. 2005.

## 12.7. Áreas de actividad según tipología por comunidad autónoma. 2005

|                                | TOTAL        | Zonas acuáticas        | Zonas aéreas        | Zonas terrestres        |
|--------------------------------|--------------|------------------------|---------------------|-------------------------|
| <b>VALORES ABSOLUTOS</b>       | <b>5.312</b> | <b>946</b>             | <b>132</b>          | <b>4.234</b>            |
| Andalucía                      | 733          | 114                    | 17                  | 602                     |
| Aragón                         | 218          | 60                     | 11                  | 147                     |
| Asturias (Principado de)       | 466          | 17                     | 1                   | 448                     |
| Balears (Illes)                | 297          | 53                     | 4                   | 240                     |
| Canarias                       | 261          | 139                    | 6                   | 116                     |
| Cantabria                      | 40           | 17                     | 3                   | 20                      |
| Castilla y León                | 230          | 51                     | 8                   | 171                     |
| Castilla-La Mancha             | 466          | 7                      | 15                  | 444                     |
| Cataluña                       | 1.579        | 196                    | 40                  | 1.343                   |
| Comunitat Valenciana           | 129          | 52                     | 4                   | 73                      |
| Extremadura                    | 240          | 53                     | 4                   | 183                     |
| Galicia                        | 229          | 84                     | 6                   | 139                     |
| Madrid (Comunidad de)          | 157          | 28                     | 8                   | 121                     |
| Murcia (Región de)             | 36           | 20                     | 3                   | 13                      |
| Navarra (Comunidad Foral de)   | 56           | 20                     | 0                   | 36                      |
| País Vasco                     | 128          | 24                     | 1                   | 103                     |
| Rioja (La)                     | 34           | 0                      | 1                   | 33                      |
| Ceuta                          | 9            | 9                      | 0                   | 0                       |
| Melilla                        | 4            | 2                      | 0                   | 2                       |
|                                | <b>TOTAL</b> | <b>Zonas acuáticas</b> | <b>Zonas aéreas</b> | <b>Zonas terrestres</b> |
| <b>DISTRIBUCIÓN PORCENTUAL</b> | <b>100</b>   | <b>17,8</b>            | <b>2,5</b>          | <b>79,7</b>             |
| Andalucía                      | 100          | 15,6                   | 2,3                 | 82,1                    |
| Aragón                         | 100          | 27,5                   | 5,0                 | 67,4                    |
| Asturias (Principado de)       | 100          | 3,6                    | 0,2                 | 96,1                    |
| Balears (Illes)                | 100          | 17,8                   | 1,3                 | 80,8                    |
| Canarias                       | 100          | 53,3                   | 2,3                 | 44,4                    |
| Cantabria                      | 100          | 42,5                   | 7,5                 | 50,0                    |
| Castilla y León                | 100          | 22,2                   | 3,5                 | 74,3                    |
| Castilla-La Mancha             | 100          | 1,5                    | 3,2                 | 95,3                    |
| Cataluña                       | 100          | 12,4                   | 2,5                 | 85,1                    |
| Comunitat Valenciana           | 100          | 40,3                   | 3,1                 | 56,6                    |
| Extremadura                    | 100          | 22,1                   | 1,7                 | 76,3                    |
| Galicia                        | 100          | 36,7                   | 2,6                 | 60,7                    |
| Madrid (Comunidad de)          | 100          | 17,8                   | 5,1                 | 77,1                    |
| Murcia (Región de)             | 100          | 55,6                   | 8,3                 | 36,1                    |
| Navarra (Comunidad Foral de)   | 100          | 35,7                   | 0,0                 | 64,3                    |
| País Vasco                     | 100          | 18,8                   | 0,8                 | 80,5                    |
| Rioja (La)                     | 100          | 0,0                    | 2,9                 | 97,1                    |
| Ceuta                          | 100          | 100,0                  | 0,0                 | 0,0                     |
| Melilla                        | 100          | 50,0                   | 0,0                 | 50,0                    |

Fuente: MCUD. CSD. Censo Nacional de Instalaciones Deportivas. 2005.





## 13. Campeonatos universitarios y en edad escolar



## 1. Materia objeto de la investigación estadística

El objetivo de este capítulo es proporcionar indicadores relativos a la participación en las fases finales de los Campeonatos de España Universitarios y de los Campeonatos de España en Edad Escolar.

Para cada uno de ellos la información de los deportistas que participan en las fases finales se ofrece desglosada por sexo, modalidad deportiva y comunidad autónoma a la que pertenece su universidad o centro educativo.

## 2. Fuentes de información

La fuente de información utilizada ha sido la **Explotación Estadística de la Base de Datos de Campeonatos de España Universitarios y en Edad Escolar** recogida en el Inventario de Operaciones Estadísticas de la Administración del Estado. Se trata de una operación estadística desarrollada por el Consejo Superior de Deportes, a través de la Subdirección General de Promoción e Innovación Deportiva, y sus resultados pueden consultarse con mayor detalle en las memorias disponibles en [www.csd.gob.es](http://www.csd.gob.es)<sup>1</sup>

Ambos tipos de campeonatos son convocados anualmente mediante resolución de la Presidencia del Consejo Superior de Deportes, en la que se indica la normativa relativa a los requisitos de los participantes, modalidades deportivas, etc. Esta información se complementa con la recogida en los reglamentos generales o técnicos de cada deporte que incorporan los sistemas de competición, el número de participantes por modalidad y categoría, o el número de componentes de los equipos entre otros.

Para una correcta interpretación de los resultados que se presentan ha de tenerse en cuenta que en ellos solo se refleja la participación en las fases finales de los campeonatos objeto de estudio.

## 3. Principales conceptos

*Deportista participante universitario.* Persona que participa en los Campeonatos de España Universitarios, siempre que realice su actividad deportiva en una universidad reconocida y representada en el Comité Español de Deporte Universitario (CEDU)<sup>2</sup>, en la que se encuentre matriculado durante el curso del periodo de referencia de los campeonatos y acredite estar

cursando cualquiera de los tres ciclos, Grado, Master y Doctorado, de los títulos que tengan carácter oficial y validez en todo el territorio nacional y que cumpla los requisitos establecidos normativamente para el campeonato.

*Deportista participante en edad escolar.* Persona que participa en los Campeonatos de España en Edad Escolar con su selección autonómica representando a la comunidad autónoma donde se ubica su centro educativo, con licencia federada estatal o de su comunidad en la temporada en vigor correspondiente, siempre que cumpla los requisitos establecidos normativamente para el campeonato.

*Oficiales.* Conjunto de entrenadores y delegados que participan en las competiciones deportivas en base a las normas técnicas de la competición de cada modalidad deportiva.

*Jefe de delegación.* Para los campeonatos universitarios es la persona designada por las universidades participantes que actúa como su representante en los campeonatos. Para los campeonatos en edad escolar son las personas nombradas por la comunidad autónoma para su representación.

## 4. Variables de clasificación

Los resultados se ofrecen clasificados por sexo, modalidad deportiva (agrupadas en deportes individuales o de equipo) y comunidad autónoma.

La comunidad autónoma se corresponde con la ubicación del centro educativo o universitario, con independencia de la residencia del deportista o del lugar de celebración del campeonato.

## 5. Notas a los cuadros

*Nota general.* Cada año, tanto las modalidades deportivas consideradas en los campeonatos como las categorías asociadas (infantil, cadete, etc.) pueden presentar variaciones, que son recogidas en las resoluciones por las que se realizan las convocatorias. En los cuadros se reflejan las vigentes en los diversos periodos de referencia de la información. En DEPORTEData se incluyen todas aquellas modalidades con presencia en los campeonatos en algún año del periodo recogido en la base de datos.

<sup>1</sup> En su elaboración cuenta con la colaboración de las distintas comunidades autónomas y universidades.

<sup>2</sup> El Comité Español de Deporte Universitario (CEDU) regulado mediante Orden ECD/273/2004, de 3 de febrero, es el órgano colegiado de asistencia y asesoramiento, adscrito a la Presidencia del Consejo Superior de Deportes, para el mejor cumplimiento de las funciones que formula el art. 4.º del Real Decreto 2069/1985, de 9 de octubre, así como de apoyo para la coordinación efectiva asignada al Consejo Superior de Deportes en materia de deporte universitario, a cuyo fin se constituye como órgano de participación de las entidades e instituciones con competencia en la materia.

## 13.1. Deportistas participantes en Campeonatos de España Universitarios según sexo por comunidad autónoma

|                              | VALORES ABSOLUTOS |              |              |              |              |              | DISTRIBUCIÓN PORCENTUAL |            |             |             |             |             |
|------------------------------|-------------------|--------------|--------------|--------------|--------------|--------------|-------------------------|------------|-------------|-------------|-------------|-------------|
|                              | TOTAL             |              | Hombres      |              | Mujeres      |              | TOTAL                   |            | Hombres     |             | Mujeres     |             |
|                              | 2018              | 2019         | 2018         | 2019         | 2018         | 2019         | 2018                    | 2019       | 2018        | 2019        | 2018        | 2019        |
| <b>TOTAL</b>                 | <b>3.853</b>      | <b>4.336</b> | <b>2.172</b> | <b>2.379</b> | <b>1.681</b> | <b>1.957</b> | <b>100</b>              | <b>100</b> | <b>56,4</b> | <b>54,9</b> | <b>43,6</b> | <b>45,1</b> |
| Andalucía                    | 704               | 638          | 395          | 343          | 309          | 295          | 100                     | 100        | 56,1        | 53,8        | 43,9        | 46,2        |
| Aragón                       | 67                | 103          | 46           | 58           | 21           | 45           | 100                     | 100        | 68,7        | 56,3        | 31,3        | 43,7        |
| Asturias (Principado de)     | 58                | 63           | 39           | 27           | 19           | 36           | 100                     | 100        | 67,2        | 42,9        | 32,8        | 57,1        |
| Baleares (Illes)             | 15                | 26           | 11           | 15           | 4            | 11           | 100                     | 100        | 73,3        | 57,7        | 26,7        | 42,3        |
| Canarias                     | 17                | 25           | 9            | 14           | 8            | 11           | 100                     | 100        | 52,9        | 56,0        | 47,1        | 44,0        |
| Cantabria                    | 34                | 38           | 17           | 17           | 17           | 21           | 100                     | 100        | 50,0        | 44,7        | 50,0        | 55,3        |
| Castilla y León              | 303               | 315          | 171          | 189          | 132          | 126          | 100                     | 100        | 56,4        | 60,0        | 43,6        | 40,0        |
| Castilla-La Mancha           | 73                | 57           | 47           | 41           | 26           | 16           | 100                     | 100        | 64,4        | 71,9        | 35,6        | 28,1        |
| Cataluña                     | 393               | 457          | 220          | 254          | 173          | 203          | 100                     | 100        | 56,0        | 55,6        | 44,0        | 44,4        |
| Comunitat Valenciana         | 745               | 1.036        | 420          | 560          | 325          | 476          | 100                     | 100        | 56,4        | 54,1        | 43,6        | 45,9        |
| Extremadura                  | 49                | 25           | 32           | 17           | 17           | 8            | 100                     | 100        | 65,3        | 68,0        | 34,7        | 32,0        |
| Galicia                      | 181               | 208          | 105          | 112          | 76           | 96           | 100                     | 100        | 58,0        | 53,8        | 42,0        | 46,2        |
| Madrid (Comunidad de)        | 662               | 723          | 358          | 374          | 304          | 349          | 100                     | 100        | 54,1        | 51,7        | 45,9        | 48,3        |
| Murcia (Región de)           | 325               | 389          | 181          | 217          | 144          | 172          | 100                     | 100        | 55,7        | 55,8        | 44,3        | 44,2        |
| Navarra (Comunidad Foral de) | 23                | 50           | 13           | 25           | 10           | 25           | 100                     | 100        | 56,5        | 50,0        | 43,5        | 50,0        |
| País Vasco                   | 141               | 118          | 69           | 69           | 72           | 49           | 100                     | 100        | 48,9        | 58,5        | 51,1        | 41,5        |
| Rioja (La)                   | 22                | 22           | 14           | 14           | 8            | 8            | 100                     | 100        | 63,6        | 63,6        | 36,4        | 36,4        |
| Estado                       | 41                | 43           | 25           | 33           | 16           | 10           | 100                     | 100        | 61,0        | 76,7        | 39,0        | 23,3        |

Fuente: MCUD. CSD. Subdirección General de Promoción e Innovación Deportiva

## 13.2. Deportistas participantes en Campeonatos de España Universitarios según sexo por tipo de modalidad deportiva

|                              | VALORES ABSOLUTOS |              |              |              |              |              | DISTRIBUCIÓN PORCENTUAL |            |             |             |             |             |
|------------------------------|-------------------|--------------|--------------|--------------|--------------|--------------|-------------------------|------------|-------------|-------------|-------------|-------------|
|                              | TOTAL             |              | Hombres      |              | Mujeres      |              | TOTAL                   |            | Hombres     |             | Mujeres     |             |
|                              | 2018              | 2019         | 2018         | 2019         | 2018         | 2019         | 2018                    | 2019       | 2018        | 2019        | 2018        | 2019        |
| <b>TOTAL</b>                 | <b>3.853</b>      | <b>4.336</b> | <b>2.172</b> | <b>2.379</b> | <b>1.681</b> | <b>1.957</b> | <b>100</b>              | <b>100</b> | <b>56,4</b> | <b>54,9</b> | <b>43,6</b> | <b>45,1</b> |
| <b>Deportes Individuales</b> | <b>2.476</b>      | <b>2.770</b> | <b>1.451</b> | <b>1.572</b> | <b>1.025</b> | <b>1.198</b> | <b>100</b>              | <b>100</b> | <b>58,6</b> | <b>56,8</b> | <b>41,4</b> | <b>43,2</b> |
| Ajedrez                      | 70                | 72           | 60           | 63           | 10           | 9            | 100                     | 100        | 85,7        | 87,5        | 14,3        | 12,5        |
| Atletismo                    | 363               | 397          | 198          | 192          | 165          | 205          | 100                     | 100        | 54,5        | 48,4        | 45,5        | 51,6        |
| Bádminton                    | 64                | 92           | 36           | 49           | 28           | 43           | 100                     | 100        | 56,3        | 53,3        | 43,8        | 46,7        |
| Campo a través               | 203               | 210          | 120          | 121          | 83           | 89           | 100                     | 100        | 59,1        | 57,6        | 40,9        | 42,4        |
| Escalada                     | 100               | 81           | 58           | 44           | 42           | 37           | 100                     | 100        | 58,0        | 54,3        | 42,0        | 45,7        |
| Esgrima                      | 74                | 122          | 51           | 82           | 23           | 40           | 100                     | 100        | 68,9        | 67,2        | 31,1        | 32,8        |
| Golf                         | 71                | 80           | 56           | 55           | 15           | 25           | 100                     | 100        | 78,9        | 68,8        | 21,1        | 31,3        |
| Halterofilia                 | 69                | 85           | 40           | 52           | 29           | 33           | 100                     | 100        | 58,0        | 61,2        | 42,0        | 38,8        |
| Hípica                       | 77                | 72           | 25           | 19           | 52           | 53           | 100                     | 100        | 32,5        | 26,4        | 67,5        | 73,6        |
| Judo                         | 180               | 211          | 112          | 134          | 68           | 77           | 100                     | 100        | 62,2        | 63,5        | 37,8        | 36,5        |
| Kárate                       | 123               | 154          | 67           | 75           | 56           | 79           | 100                     | 100        | 54,5        | 48,7        | 45,5        | 51,3        |
| Lucha                        | 53                | 63           | 36           | 42           | 17           | 21           | 100                     | 100        | 67,9        | 66,7        | 32,1        | 33,3        |
| Natación                     | 267               | 310          | 131          | 164          | 136          | 146          | 100                     | 100        | 49,1        | 52,9        | 50,9        | 47,1        |
| Orientación                  | 84                | 75           | 46           | 39           | 38           | 36           | 100                     | 100        | 54,8        | 52,0        | 45,2        | 48,0        |
| Pádel                        | 100               | 124          | 54           | 66           | 46           | 58           | 100                     | 100        | 54,0        | 53,2        | 46,0        | 46,8        |
| Taekwondo                    | 148               | 158          | 82           | 87           | 66           | 71           | 100                     | 100        | 55,4        | 55,1        | 44,6        | 44,9        |
| Tenis                        | 99                | 89           | 64           | 54           | 35           | 35           | 100                     | 100        | 64,6        | 60,7        | 35,4        | 39,3        |
| Tenis de mesa                | 50                | 60           | 31           | 42           | 19           | 18           | 100                     | 100        | 62,0        | 70,0        | 38,0        | 30,0        |
| Tiro con arco                | -                 | 44           | -            | 27           | -            | 17           | -                       | 100        | -           | 61,4        | -           | 38,6        |
| Triatlón                     | 140               | 103          | 92           | 61           | 48           | 42           | 100                     | 100        | 65,7        | 59,2        | 34,3        | 40,8        |
| Vela                         | 57                | 74           | 52           | 56           | 5            | 18           | 100                     | 100        | 91,2        | 75,7        | 8,8         | 24,3        |
| Voley playa                  | 84                | 94           | 40           | 48           | 44           | 46           | 100                     | 100        | 47,6        | 51,1        | 52,4        | 48,9        |
| <b>Deportes de equipo</b>    | <b>1.377</b>      | <b>1.566</b> | <b>721</b>   | <b>807</b>   | <b>656</b>   | <b>759</b>   | <b>100</b>              | <b>100</b> | <b>52,4</b> | <b>51,5</b> | <b>47,6</b> | <b>48,5</b> |
| Baloncesto                   | 187               | 185          | 92           | 94           | 95           | 91           | 100                     | 100        | 49,2        | 50,8        | 50,8        | 49,2        |
| Balonmano                    | 236               | 237          | 118          | 114          | 118          | 123          | 100                     | 100        | 50,0        | 48,1        | 50,0        | 51,9        |
| Baloncesto 3X3               | -                 | 63           | -            | 39           | -            | 24           | -                       | 100        | -           | 61,9        | -           | 38,1        |
| Fútbol 11                    | 149               | 170          | 149          | 170          | 0            | 0            | 100                     | 100        | 100,0       | 100,0       | 0,0         | 0,0         |
| Fútbol 7                     | 97                | 134          | 0            | 0            | 97           | 134          | 100                     | 100        | 0,0         | 0,0         | 100,0       | 100,0       |
| Fútbol sala                  | 188               | 189          | 95           | 95           | 93           | 94           | 100                     | 100        | 50,5        | 50,3        | 49,5        | 49,7        |
| Rugby 7                      | 325               | 380          | 167          | 194          | 158          | 186          | 100                     | 100        | 51,4        | 51,1        | 48,6        | 48,9        |
| Voleibol                     | 195               | 208          | 100          | 101          | 95           | 107          | 100                     | 100        | 51,3        | 48,6        | 48,7        | 51,4        |

Fuente: MCUD. CSD. Subdirección General de Promoción e Innovación Deportiva

## 13.3. Participación en los Campeonatos de España Universitarios según tipo de participante por sexo

|                                 | TOTAL        |              | Hombres      |              | Mujeres      |              |
|---------------------------------|--------------|--------------|--------------|--------------|--------------|--------------|
|                                 | 2018         | 2019         | 2018         | 2019         | 2018         | 2019         |
| <b>VALORES ABSOLUTOS</b>        | <b>4.560</b> | <b>5.068</b> | <b>2.760</b> | <b>2.967</b> | <b>1.800</b> | <b>2.101</b> |
| Deportistas                     | 3.853        | 4.336        | 2.172        | 2.379        | 1.681        | 1.957        |
| Oficiales y Jefes de Delegación | 707          | 732          | 588          | 588          | 119          | 144          |
| <b>DISTRIBUCIÓN PORCENTUAL</b>  | <b>100</b>   | <b>100</b>   | <b>60,5</b>  | <b>58,5</b>  | <b>39,5</b>  | <b>41,5</b>  |
| Deportistas                     | 100          | 100          | 56,4         | 54,9         | 43,6         | 45,1         |
| Oficiales y Jefes de Delegación | 100          | 100          | 83,2         | 80,3         | 16,8         | 19,7         |

Fuente: MCUD. CSD. Subdirección General de Promoción e Innovación Deportiva

## 13.4. Medallas obtenidas en los Campeonatos de España Universitarios según tipo de medalla por comunidad autónoma

|                              | TOTAL      |            | Oro        |            | Plata      |            | Bronce     |            |
|------------------------------|------------|------------|------------|------------|------------|------------|------------|------------|
|                              | 2018       | 2019       | 2018       | 2019       | 2018       | 2019       | 2018       | 2019       |
| <b>TOTAL</b>                 | <b>765</b> | <b>791</b> | <b>234</b> | <b>240</b> | <b>226</b> | <b>234</b> | <b>305</b> | <b>317</b> |
| Andalucía                    | 99         | 90         | 19         | 21         | 28         | 28         | 52         | 41         |
| Aragón                       | 10         | 16         | 3          | 2          | 4          | 4          | 3          | 10         |
| Asturias (Principado de)     | 13         | 21         | 3          | 4          | 3          | 4          | 7          | 13         |
| Baleares (Illes)             | 4          | 10         | 1          | 4          | 1          | 1          | 2          | 5          |
| Canarias                     | 7          | 9          | 3          | 3          | 2          | 3          | 2          | 3          |
| Cantabria                    | 4          | 1          | 1          | 0          | 2          | 0          | 1          | 1          |
| Castilla y León              | 38         | 29         | 10         | 9          | 11         | 8          | 17         | 12         |
| Castilla-La Mancha           | 7          | 5          | 2          | 2          | 1          | 1          | 4          | 2          |
| Cataluña                     | 80         | 81         | 20         | 20         | 35         | 18         | 25         | 43         |
| Comunitat Valenciana         | 133        | 156        | 29         | 37         | 42         | 46         | 62         | 73         |
| Extremadura                  | 1          | 1          | 0          | 0          | 1          | 0          | 0          | 1          |
| Galicia                      | 42         | 32         | 15         | 8          | 13         | 8          | 14         | 16         |
| Madrid (Comunidad de)        | 127        | 145        | 37         | 32         | 29         | 57         | 61         | 56         |
| Murcia (Región de)           | 161        | 156        | 86         | 86         | 39         | 44         | 36         | 26         |
| Navarra (Comunidad Foral de) | 5          | 10         | 0          | 3          | 3          | 3          | 2          | 4          |
| País Vasco                   | 22         | 12         | 2          | 3          | 10         | 5          | 10         | 4          |
| Rioja (La)                   | 3          | 3          | 0          | 1          | 1          | 0          | 2          | 2          |
| Estado                       | 9          | 14         | 3          | 5          | 1          | 4          | 5          | 5          |

Fuente: MCUD. CSD. Subdirección General de Promoción e Innovación Deportiva

## 13.5. Deportistas participantes en los Campeonatos de España en Edad Escolar según sexo por comunidad autónoma

|                              | VALORES ABSOLUTOS |              |              |              |              |              | DISTRIBUCIÓN PORCENTUAL |            |             |             |             |             |
|------------------------------|-------------------|--------------|--------------|--------------|--------------|--------------|-------------------------|------------|-------------|-------------|-------------|-------------|
|                              | TOTAL             |              | Hombres      |              | Mujeres      |              | TOTAL                   |            | Hombres     |             | Mujeres     |             |
|                              | 2018              | 2019         | 2018         | 2019         | 2018         | 2019         | 2018                    | 2019       | 2018        | 2019        | 2018        | 2019        |
| <b>TOTAL</b>                 | <b>6.975</b>      | <b>7.416</b> | <b>3.543</b> | <b>3.772</b> | <b>3.432</b> | <b>3.644</b> | <b>100</b>              | <b>100</b> | <b>50,8</b> | <b>50,9</b> | <b>49,2</b> | <b>49,1</b> |
| Andalucía                    | 458               | 494          | 230          | 249          | 228          | 245          | 100                     | 100        | 50,2        | 50,4        | 49,8        | 49,6        |
| Aragón                       | 412               | 424          | 214          | 220          | 198          | 204          | 100                     | 100        | 51,9        | 51,9        | 48,1        | 48,1        |
| Asturias (Principado de)     | 393               | 440          | 193          | 223          | 200          | 217          | 100                     | 100        | 49,1        | 50,7        | 50,9        | 49,3        |
| Baleares (Illes)             | 323               | 384          | 164          | 200          | 159          | 184          | 100                     | 100        | 50,8        | 52,1        | 49,2        | 47,9        |
| Canarias                     | 379               | 390          | 188          | 189          | 191          | 201          | 100                     | 100        | 49,6        | 48,5        | 50,4        | 51,5        |
| Cantabria                    | 349               | 383          | 168          | 195          | 181          | 188          | 100                     | 100        | 48,1        | 50,9        | 51,9        | 49,1        |
| Castilla y León              | 425               | 450          | 213          | 227          | 212          | 223          | 100                     | 100        | 50,1        | 50,4        | 49,9        | 49,6        |
| Castilla-La Mancha           | 392               | 413          | 201          | 218          | 191          | 195          | 100                     | 100        | 51,3        | 52,8        | 48,7        | 47,2        |
| Cataluña                     | 425               | 447          | 216          | 224          | 209          | 223          | 100                     | 100        | 50,8        | 50,1        | 49,2        | 49,9        |
| Comunitat Valenciana         | 443               | 476          | 225          | 241          | 218          | 235          | 100                     | 100        | 50,8        | 50,6        | 49,2        | 49,4        |
| Extremadura                  | 355               | 380          | 180          | 194          | 175          | 186          | 100                     | 100        | 50,7        | 51,1        | 49,3        | 48,9        |
| Galicia                      | 450               | 459          | 226          | 231          | 224          | 228          | 100                     | 100        | 50,2        | 50,3        | 49,8        | 49,7        |
| Madrid (Comunidad de)        | 581               | 603          | 305          | 320          | 276          | 283          | 100                     | 100        | 52,5        | 53,1        | 47,5        | 46,9        |
| Murcia (Región de)           | 410               | 418          | 223          | 231          | 187          | 187          | 100                     | 100        | 54,4        | 55,3        | 45,6        | 44,7        |
| Navarra (Comunidad Foral de) | 320               | 330          | 151          | 164          | 169          | 166          | 100                     | 100        | 47,2        | 49,7        | 52,8        | 50,3        |
| País Vasco                   | 331               | 355          | 172          | 170          | 159          | 185          | 100                     | 100        | 52,0        | 47,9        | 48,0        | 52,1        |
| Rioja (La)                   | 250               | 295          | 130          | 143          | 120          | 152          | 100                     | 100        | 52,0        | 48,5        | 48,0        | 51,5        |
| Ceuta                        | 92                | 78           | 32           | 24           | 60           | 54           | 100                     | 100        | 34,8        | 30,8        | 65,2        | 69,2        |
| Melilla                      | 187               | 197          | 112          | 109          | 75           | 88           | 100                     | 100        | 59,9        | 55,3        | 40,1        | 44,7        |

Fuente: MCUD. CSD. Subdirección General de Promoción e Innovación Deportiva

## 13.6. Deportistas participantes en los Campeonatos de España en Edad Escolar según sexo por tipo de modalidad deportiva

|                              | VALORES ABSOLUTOS |              |              |              |              |              | DISTRIBUCIÓN PORCENTUAL |            |             |             |             |             |
|------------------------------|-------------------|--------------|--------------|--------------|--------------|--------------|-------------------------|------------|-------------|-------------|-------------|-------------|
|                              | TOTAL             |              | Hombres      |              | Mujeres      |              | TOTAL                   |            | Hombres     |             | Mujeres     |             |
|                              | 2018              | 2019         | 2018         | 2019         | 2018         | 2019         | 2018                    | 2019       | 2018        | 2019        | 2018        | 2019        |
| <b>TOTAL</b>                 | <b>6.975</b>      | <b>7.416</b> | <b>3.543</b> | <b>3.772</b> | <b>3.432</b> | <b>3.644</b> | <b>100</b>              | <b>100</b> | <b>50,8</b> | <b>50,9</b> | <b>49,2</b> | <b>49,1</b> |
| <b>Deportes individuales</b> | <b>3.891</b>      | <b>4.241</b> | <b>2.000</b> | <b>2.173</b> | <b>1.891</b> | <b>2.068</b> | <b>100</b>              | <b>100</b> | <b>51,4</b> | <b>51,2</b> | <b>48,6</b> | <b>48,8</b> |
| Ajedrez                      | 102               | 204          | 51           | 102          | 51           | 102          | 100                     | 100        | 50,0        | 50,0        | 50,0        | 50,0        |
| Atletismo                    | 609               | 747          | 304          | 366          | 305          | 381          | 100                     | 100        | 49,9        | 49,0        | 50,1        | 51,0        |
| Bádminton                    | 206               | 221          | 103          | 114          | 103          | 107          | 100                     | 100        | 50,0        | 51,6        | 50,0        | 48,4        |
| Campo a través               | 461               | 462          | 238          | 242          | 223          | 220          | 100                     | 100        | 51,6        | 52,4        | 48,4        | 47,6        |
| Ciclismo                     | 366               | 373          | 210          | 213          | 156          | 160          | 100                     | 100        | 57,4        | 57,1        | 42,6        | 42,9        |
| Escalada                     | 51                | 47           | 25           | 23           | 26           | 24           | 100                     | 100        | 49,0        | 48,9        | 51,0        | 51,1        |
| Gimnasia rítmica             | 67                | 80           | 0            | 0            | 67           | 80           | 100                     | 100        | 0,0         | 0,0         | 100,0       | 100,0       |
| Judo                         | 800               | 790          | 407          | 399          | 393          | 391          | 100                     | 100        | 50,9        | 50,5        | 49,1        | 49,5        |
| Luchas olímpicas             | 192               | 178          | 131          | 120          | 61           | 58           | 100                     | 100        | 68,2        | 67,4        | 31,8        | 32,6        |
| Natación                     | 342               | 356          | 176          | 182          | 166          | 174          | 100                     | 100        | 51,5        | 51,1        | 48,5        | 48,9        |
| Orientación                  | 233               | 239          | 117          | 119          | 116          | 120          | 100                     | 100        | 50,2        | 49,8        | 49,8        | 50,2        |
| Tenis de mesa                | 192               | 192          | 104          | 109          | 88           | 83           | 100                     | 100        | 54,2        | 56,8        | 45,8        | 43,2        |
| Triatlón                     | 138               | 220          | 70           | 118          | 68           | 102          | 100                     | 100        | 50,7        | 53,6        | 49,3        | 46,4        |
| Voley playa                  | 132               | 132          | 64           | 66           | 68           | 66           | 100                     | 100        | 48,5        | 50,0        | 51,5        | 50,0        |
| <b>Deportes de equipo</b>    | <b>3.084</b>      | <b>3.175</b> | <b>1.543</b> | <b>1.599</b> | <b>1.541</b> | <b>1.576</b> | <b>100</b>              | <b>100</b> | <b>50,0</b> | <b>50,4</b> | <b>50,0</b> | <b>49,6</b> |
| Baloncesto                   | 947               | 952          | 486          | 492          | 461          | 460          | 100                     | 100        | 51,3        | 51,7        | 48,7        | 48,3        |
| Balónmano                    | 1.078             | 1.132        | 524          | 554          | 554          | 578          | 100                     | 100        | 48,6        | 48,9        | 51,4        | 51,1        |
| Rugby-7                      | 252               | 271          | 144          | 160          | 108          | 111          | 100                     | 100        | 57,1        | 59,0        | 42,9        | 41,0        |
| Voleibol                     | 807               | 820          | 389          | 393          | 418          | 427          | 100                     | 100        | 48,2        | 47,9        | 51,8        | 52,1        |

Fuente: MCUD. CSD. Subdirección General de Promoción e Innovación Deportiva

## 13.7. Participación en los Campeonatos de España en Edad Escolar según tipo de participante por sexo

|                                 | TOTAL        |              | Hombres      |              | Mujeres      |              |
|---------------------------------|--------------|--------------|--------------|--------------|--------------|--------------|
|                                 | 2018         | 2019         | 2018         | 2019         | 2018         | 2019         |
| <b>VALORES ABSOLUTOS</b>        | <b>8.602</b> | <b>8.998</b> | <b>4.730</b> | <b>4.888</b> | <b>3.872</b> | <b>4.110</b> |
| Deportistas y Oficiales         | 8.389        | 8.824        | 4.558        | 4.754        | 3.831        | 4.070        |
| Deportistas                     | 6.975        | 7.416        | 3.543        | 3.772        | 3.432        | 3.644        |
| <i>En campeonatos adaptados</i> | 100          | 273          | 77           | 198          | 23           | 75           |
| Oficiales                       | 1.414        | 1.408        | 1.015        | 982          | 399          | 426          |
| Jefes de Delegación             | 213          | 174          | 172          | 134          | 41           | 40           |
| <b>DISTRIBUCIÓN PORCENTUAL</b>  | <b>100</b>   | <b>100</b>   | <b>55,0</b>  | <b>54,3</b>  | <b>45,0</b>  | <b>45,7</b>  |
| Deportistas y Oficiales         | 100          | 100          | 54,3         | 53,9         | 45,7         | 46,1         |
| Deportistas                     | 100          | 100          | 50,8         | 50,9         | 49,2         | 49,1         |
| <i>En campeonatos adaptados</i> | 100          | 100          | 77,0         | 72,5         | 23,0         | 27,5         |
| Oficiales                       | 100          | 100          | 71,8         | 69,7         | 28,2         | 30,3         |
| Jefes de Delegación             | 100          | 100          | 80,8         | 77,0         | 19,2         | 23,0         |

Fuente: MCUD. CSD. Subdirección General de Promoción e Innovación Deportiva

## 13.8. Medallas obtenidas en los Campeonatos de España en Edad Escolar según tipo de medalla por comunidad autónoma

|                              | TOTAL      |            | Oro        |            | Plata      |            | Bronce     |            |
|------------------------------|------------|------------|------------|------------|------------|------------|------------|------------|
|                              | 2018       | 2019       | 2018       | 2019       | 2018       | 2019       | 2018       | 2019       |
| <b>TOTAL</b>                 | <b>613</b> | <b>656</b> | <b>189</b> | <b>205</b> | <b>186</b> | <b>202</b> | <b>238</b> | <b>249</b> |
| Andalucía                    | 70         | 88         | 23         | 40         | 21         | 23         | 26         | 25         |
| Aragón                       | 17         | 29         | 2          | 8          | 5          | 8          | 10         | 13         |
| Asturias (Principado de)     | 25         | 25         | 4          | 5          | 6          | 8          | 15         | 12         |
| Baleares (Illes)             | 17         | 21         | 1          | 8          | 9          | 3          | 7          | 10         |
| Canarias                     | 23         | 15         | 4          | 5          | 10         | 5          | 9          | 5          |
| Cantabria                    | 17         | 18         | 6          | 4          | 4          | 6          | 7          | 8          |
| Castilla y León              | 41         | 46         | 12         | 15         | 16         | 12         | 13         | 19         |
| Castilla-La Mancha           | 13         | 13         | 6          | 3          | 4          | 2          | 3          | 8          |
| Cataluña                     | 89         | 91         | 36         | 30         | 25         | 34         | 28         | 27         |
| Comunitat Valenciana         | 64         | 68         | 25         | 11         | 18         | 22         | 21         | 35         |
| Extremadura                  | 8          | 13         | 1          | 5          | 2          | 5          | 5          | 3          |
| Galicia                      | 48         | 46         | 12         | 10         | 14         | 19         | 22         | 17         |
| Madrid (Comunidad de)        | 116        | 115        | 39         | 49         | 35         | 30         | 42         | 36         |
| Murcia (Región de)           | 16         | 24         | 3          | 3          | 6          | 12         | 7          | 9          |
| Navarra (Comunidad Foral de) | 14         | 12         | 4          | 2          | 1          | 3          | 9          | 7          |
| País Vasco                   | 32         | 29         | 10         | 6          | 9          | 9          | 13         | 14         |
| Rioja (La)                   | 3          | 3          | 1          | 1          | 1          | 1          | 1          | 1          |
| Ceuta                        | 0          | 0          | 0          | 0          | 0          | 0          | 0          | 0          |
| Melilla                      | 0          | 0          | 0          | 0          | 0          | 0          | 0          | 0          |

Fuente: MCUD. CSD. Subdirección General de Promoción e Innovación Deportiva





## **IV. C. Magnitudes internacionales**



## 14. Indicadores armonizados europeos



## 1. Materia objeto de la investigación estadística

En este capítulo se incluyen indicadores estadísticos oficiales europeos armonizados procedentes de la Oficina Estadística de la Unión Europea (EUROSTAT) relativos a:

- Indicadores armonizados de empleo vinculado al deporte
- Indicadores armonizados de comercio exterior vinculado al deporte referidos a los países miembros de la Unión Europea<sup>1</sup>.

## 2. Fuentes de información y delimitación del ámbito de la explotación

Los indicadores estadísticos que se reflejan proceden de explotaciones estadísticas realizadas por EUROSTAT a partir de estadísticas oficiales armonizadas, y difundidas por esta institución a partir de 2015. Tanto los resultados como el detalle metodológico puede consultarse en el apartado dedicado a *Deporte*, dentro del área de *Población y Condiciones Sociales* de la base de datos *DATABASE* disponible en la Web de EUROSTAT <http://ec.europa.eu/eurostat/data/database>

### • *Indicadores armonizados de Empleo vinculado al deporte*

Por lo que se refiere a los indicadores armonizados relativos al *Empleo vinculado al deporte*, la *fuentes de información primaria* es la estadística armonizada oficial europea Encuesta de Fuerza de Trabajo de la Unión Europea (*Labour Force Survey*, LFS), que ha sido explotada por EUROSTAT en el ámbito deportivo conforme a las pautas metodológicas cuyos detalles pueden

consultarse en el enlace a los metadatos disponible en la dirección Web citada.

La *delimitación del ámbito* utilizado para la estimación de empleo vinculado al deporte por EUROSTAT es coincidente con la reflejada en el área dedicada a empleo vinculado al deporte en España de esta publicación, con la única excepción de la actividad económica *Fabricación de artículos deportivos* (CNAE 323) que no ha sido incluida en el ámbito por EUROSTAT<sup>2</sup>.

### • *Indicadores armonizados de Comercio exterior vinculado al deporte*

Por lo que respecta a los indicadores armonizados relativos al *Comercio exterior vinculado al deporte*, la *fuentes de información primaria* para su elaboración ha sido la *Base de Datos de Comercio Exterior* (COMEXT) operación estadística armonizada europea realizada por EUROSTAT que recoge las exportaciones e importaciones de bienes, cuyos detalles metodológicos pueden consultarse en el enlace a los metadatos disponible en la dirección Web citada<sup>3</sup>.

La *delimitación del ámbito* utilizado para la estimación del comercio exterior de bienes vinculados al deporte por EUROSTAT<sup>4</sup> es coincidente en su conjunto con la reflejada en el área dedicada al comercio exterior de bienes vinculados al deporte en España de esta publicación.

## 4. Notas a los cuadros

*Nota general.* Los datos no disponibles se han indicado mediante el símbolo (-).

A los efectos de que se trate de información comparable, los indicadores reflejados en este capítulo han sido obtenidos de la información homogénea<sup>5</sup> difundida por EUROSTAT, tanto para los datos de empleo como para los datos de comercio exterior, el 27/02/2020.

<sup>1</sup> Tras la retirada de Reino Unido de la Unión Europea el 31 de enero de 2020, EUROSTAT calcula un nuevo agregado para los 27 países miembros (EU-27\_2020), sustituyendo al anterior EU-28, para toda la serie de indicadores armonizados de Empleo y Comercio exterior vinculados al deporte.

<sup>2</sup> Ha de hacerse notar que este código está incluido en el dominio relacionado Deportes y recreación del Marco 2009 UNESCO.

<sup>3</sup> Los resultados pueden diferir de los ofrecidos en el capítulo 6 debido a diferencias en el tratamiento de la información y al carácter definitivo o provisional de que se trate según la fuente consultada.

<sup>4</sup> Concretamente se ofrece información clasificada en las 13 agrupaciones de bienes deportivos consideradas por EUROSTAT que son reflejados en las tablas de este capítulo (se indica entre paréntesis la traducción de la denominación asignada a estas categorías en esta publicación): SKI (Esquí y snowboard); WATER (Deportes acuáticos, Yates y análogos); GOLF (Golf); RACKET (Tenis, bádminton y similares); SKATE (Patinaje); GYMSWIM (Gimnasia, polo y similares); BALL (Balones y pelotas); SPWEAR (Ropa para ocio y deporte); FTWEAR (Calzado para ocio y deporte); CYCLE (Bicicletas); FISHING (Pesca); SHOTGUN (Caza o tiro); CHUTE (Paracaídas).

<sup>5</sup> Con las excepciones a cada país que pueden consultarse en la base de datos de Eurostat

## 14.1. Indicadores armonizados europeos de empleo vinculado al deporte por país. Unión Europea

|                         | TOTAL<br>(En miles) |                | En porcentaje del total de empleo |            |
|-------------------------|---------------------|----------------|-----------------------------------|------------|
|                         | 2017                | 2018           | 2017                              | 2018       |
| <b>UNIÓN EUROPEA 27</b> | <b>1.290,3</b>      | <b>1.320,3</b> | <b>0,7</b>                        | <b>0,7</b> |
| Bélgica                 | 23,2                | 23,5           | 0,5                               | 0,5        |
| Bulgaria                | 13,4                | 12,8           | 0,4                               | 0,4        |
| República Checa         | 33,1                | 34,1           | 0,6                               | 0,6        |
| Dinamarca               | 26,6                | 28,3           | 1,0                               | 1,0        |
| Alemania                | 253,3               | 254,8          | 0,6                               | 0,6        |
| Estonia                 | 5,2                 | 5,4            | 0,8                               | 0,8        |
| Irlanda                 | 23,2                | 23,8           | 1,1                               | 1,1        |
| Grecia                  | 19,9                | 21,3           | 0,5                               | 0,6        |
| España                  | 201,8               | 211,4          | 1,1                               | 1,1        |
| Francia                 | 169,3               | 183,6          | 0,6                               | 0,7        |
| Croacia                 | 6,4                 | 9,7            | 0,4                               | 0,6        |
| Italia                  | 130,3               | 116,6          | 0,6                               | 0,5        |
| Chipre                  | 2,9                 | 2,5            | 0,8                               | 0,6        |
| Letonia                 | 5,8                 | 8,3            | 0,7                               | 0,9        |
| Lituania                | 7,3                 | 7,8            | 0,5                               | 0,6        |
| Luxemburgo              | 1,8                 | 1,9            | 0,8                               | 0,8        |
| Hungría                 | 15,8                | 18,9           | 0,4                               | 0,4        |
| Malta                   | 1,5                 | 1,8            | 0,7                               | 0,8        |
| Países Bajos            | 70,8                | 75,7           | 0,9                               | 1,0        |
| Austria                 | 26,3                | 24,1           | 0,6                               | 0,6        |
| Polonia                 | 69,1                | 74,7           | 0,4                               | 0,5        |
| Portugal                | 39,8                | 37,7           | 0,8                               | 0,8        |
| Rumanía                 | 15,0                | 10,8           | 0,2                               | 0,1        |
| Eslovenia               | 5,7                 | 5,4            | 0,6                               | 0,6        |
| Eslovaquia              | 11,8                | 9,8            | 0,5                               | 0,4        |
| Finlandia               | 31,2                | 32,0           | 1,3                               | 1,3        |
| Suecia                  | 79,9                | 83,8           | 1,6                               | 1,7        |

Fuente: EUROSTAT. DATABASE. <http://ec.europa.eu/eurostat/data/database>

## 14.2. Indicadores armonizados europeos de empleo vinculado al deporte según sexo por país. Unión Europea

|                         | HOMBRES             |              |  |            | MUJERES             |              |  |            |
|-------------------------|---------------------|--------------|--|------------|---------------------|--------------|--|------------|
|                         | TOTAL<br>(En miles) |              | En porcentaje del total de<br>empleo de cada colectivo |            | TOTAL<br>(En miles) |              | En porcentaje del total de<br>empleo de cada colectivo |            |
|                         | 2017                | 2018         | 2017   | 2018       | 2017                | 2018         | 2017   | 2018       |
| <b>UNIÓN EUROPEA 27</b> | <b>704,3</b>        | <b>718,8</b> | <b>0,7</b>   | <b>0,7</b> | <b>586,1</b>        | <b>601,5</b> | <b>0,7</b>   | <b>0,7</b> |
| Bélgica                 | 14,4                | 14,9         | 0,6  | 0,6        | 8,8                 | 8,6          | 0,4  | 0,4        |
| Bulgaria                | 8,5                 | 8,3          | 0,5  | 0,5        | 4,8                 | 4,5          | 0,3  | 0,3        |
| República Checa         | 16,0                | 19,7         | 0,6  | 0,7        | 17,1                | 14,4         | 0,7  | 0,6        |
| Dinamarca               | 13,7                | 14,0         | 0,9  | 0,9        | 12,8                | 14,3         | 1,0  | 1,1        |
| Alemania                | 119,9               | 121,5        | 0,5  | 0,5        | 133,4               | 133,3        | 0,7  | 0,7        |
| Estonia                 | 2,6                 | 2,8          | 0,8  | 0,8        | 2,6                 | 2,6          | 0,8  | 0,8        |
| Irlanda                 | 13,0                | 13,7         | 1,1  | 1,1        | 10,2                | 10,2         | 1,0  | 1,0        |
| Grecia                  | 11,5                | 11,9         | 0,5  | 0,5        | 8,4                 | 9,4          | 0,5  | 0,6        |
| España                  | 118,5               | 122,9        | 1,2  | 1,2        | 83,2                | 88,5         | 1,0  | 1,0        |
| Francia                 | 100,8               | 112,1        | 0,7  | 0,8        | 68,5                | 71,4         | 0,5  | 0,6        |
| Croacia                 | 4,1                 | 5,7          | 0,5  | 0,6        | 2,3                 | 4,0          | 0,3  | 0,5        |
| Italia                  | 77,1                | 69,0         | 0,6  | 0,5        | 53,2                | 47,6         | 0,6  | 0,5        |
| Chipre                  | 1,7                 | 1,6          | 0,9  | 0,7        | 1,2                 | 0,9          | 0,7  | 0,5        |
| Letonia                 | 3,6                 | 3,8          | 0,8  | 0,9        | 2,2                 | 4,5          | 0,5  | 1,0        |
| Lituania                | 3,9                 | 5,1          | 0,6  | 0,8        | 3,5                 | 2,7          | 0,5  | 0,4        |
| Luxemburgo              | 1,0                 | 1,1          | 0,8  | 0,8        | 0,8                 | 0,8          | 0,8  | 0,7        |
| Hungría                 | 9,8                 | 9,0          | 0,4  | 0,4        | 6,0                 | 9,9          | 0,3  | 0,5        |
| Malta                   | 1,1                 | 1,5          | 0,9  | 1,1        | -                   | -            | -  | -          |
| Países Bajos            | 35,9                | 37,6         | 0,9  | 0,9        | 34,9                | 38,1         | 1,0  | 1,0        |
| Austria                 | 14,2                | 13,6         | 0,6  | 0,6        | 12,1                | 10,5         | 0,6  | 0,5        |
| Polonia                 | 35,3                | 37,1         | 0,4  | 0,4        | 33,8                | 37,5         | 0,5  | 0,5        |
| Portugal                | 21,0                | 21,6         | 0,9  | 0,9        | 18,7                | 16,1         | 0,8  | 0,7        |
| Rumanía                 | 10,0                | 6,7          | 0,2  | 0,1        | -                   | -            | -  | -          |
| Eslovenia               | 4,0                 | 3,7          | 0,8  | 0,7        | 1,6                 | 1,7          | 0,4  | 0,4        |
| Eslovaquia              | 8,0                 | 7,0          | 0,6  | 0,5        | 3,7                 | 2,7          | 0,3  | 0,2        |
| Finlandia               | 15,3                | 14,5         | 1,2  | 1,1        | 15,9                | 17,4         | 1,3  | 1,4        |
| Suecia                  | 39,1                | 38,5         | 1,5  | 1,5        | 40,7                | 45,2         | 1,7  | 1,9        |

Fuente: EUROSTAT. DATABASE. <http://ec.europa.eu/eurostat/data/database>

### 14.3. Indicadores armonizados europeos de empleo vinculado al deporte según nivel de estudios por país. Unión Europea

|                         | PRIMERA ETAPA DE EDUCACIÓN SECUNDARIA E INFERIOR |              |   |            | SEGUNDA ETAPA DE EDUCACIÓN SECUNDARIA |              |   |            | EDUCACIÓN SUPERIOR O EQUIVALENTE |              |   |            |
|-------------------------|--|--------------|---|------------|---------------------------------------|--------------|---|------------|----------------------------------|--------------|---|------------|
|                         | TOTAL (En miles)                                 |              | En porcentaje del total de empleo de cada colectivo |            | TOTAL (En miles)                      |              | En porcentaje del total de empleo de cada colectivo |            | TOTAL (En miles)                 |              | En porcentaje del total de empleo de cada colectivo |            |
|                         | 2017   | 2018         | 2017  | 2018       | 2017                                  | 2018         | 2017  | 2018       | 2017                             | 2018         | 2017  | 2018       |
| <b>UNIÓN EUROPEA 27</b> | <b>201,2</b>                                     | <b>203,7</b> | <b>0,6</b>  | <b>0,6</b> | <b>601,2</b>                          | <b>603,4</b> | <b>0,6</b>  | <b>0,6</b> | <b>485,0</b>                     | <b>509,0</b> | <b>0,8</b>  | <b>0,8</b> |
| Bélgica                 | 4,3  | 2,8          | 0,6   | 0,4        | 9,3                                   | 10,0         | 0,5   | 0,5        | 9,6                              | 10,8         | 0,5   | 0,5        |
| Bulgaria                | -  | -            | -   | -          | 6,3                                   | 6,1          | 0,4   | 0,3        | 6,8                              | 5,9          | 0,7   | 0,6        |
| República Checa         | 1,3  | 1,5          | 0,6   | 0,7        | 22,2                                  | 23,9         | 0,6   | 0,6        | 9,6                              | 8,7          | 0,7   | 0,7        |
| Dinamarca               | 10,2   | 10,5         | 1,9   | 2,0        | 10,2                                  | 11,1         | 0,9   | 0,9        | 5,5                              | 5,9          | 0,6   | 0,6        |
| Alemania                | 36,8   | 32,5         | 0,7   | 0,6        | 148,5                                 | 146,6        | 0,6   | 0,6        | 67,6                             | 74,3         | 0,6   | 0,6        |
| Estonia                 | -  | -            | -   | -          | 2,5                                   | 2,7          | 0,8   | 0,8        | 2,2                              | 2,4          | 0,8   | 0,9        |
| Irlanda                 | 3,8  | 3,6          | 1,4   | 1,3        | 9,0                                   | 9,0          | 1,1   | 1,1        | 9,7                              | 10,5         | 0,9   | 1,0        |
| Grecia                  | 1,4  | 1,8          | 0,2   | 0,2        | 6,9                                   | 7,5          | 0,4   | 0,5        | 11,6                             | 12,1         | 0,9   | 0,9        |
| España                  | 39,7   | 43,9         | 0,6   | 0,7        | 55,3                                  | 58,2         | 1,2   | 1,3        | 106,8                            | 109,3        | 1,3   | 1,3        |
| Francia                 | 17,7   | 16,9         | 0,4   | 0,4        | 75,2                                  | 73,8         | 0,6   | 0,6        | 76,5                             | 92,6         | 0,7   | 0,8        |
| Croacia                 | -  | -            | -   | -          | 3,2                                   | 5,8          | 0,3   | 0,6        | 3,1                              | 3,7          | 0,7   | 0,8        |
| Italia                  | 20,5   | 19,9         | 0,3   | 0,3        | 66,5                                  | 58,6         | 0,6   | 0,5        | 43,3                             | 38,1         | 0,8   | 0,7        |
| Chipre                  | -  | -            | -   | -          | 1,4                                   | 0,5          | 0,9   | 0,4        | 1,4                              | 1,9          | 0,8   | 1,0        |
| Letonia                 | -  | -            | -   | -          | 2,7                                   | 4,2          | 0,6   | 0,9        | 2,9                              | 4,0          | 0,9   | 1,2        |
| Lituania                | -  | -            | -   | -          | 2,5                                   | 2,5          | 0,4   | 0,4        | 4,8                              | 5,1          | 0,8   | 0,8        |
| Luxemburgo              | -  | -            | -   | 1,4        | 0,6                                   | 0,9          | 0,9   | 1,1        | -                                | -            | -   | -          |
| Hungría                 | -  | -            | -   | -          | 9,5                                   | 10,9         | 0,4   | 0,4        | 5,0                              | 6,2          | 0,4   | 0,5        |
| Malta                   | 0,6  | 0,9          | 0,8   | 1,0        | 0,8                                   | 0,5          | 1,1   | 0,7        | -                                | 0,4          | -   | 0,6        |
| Países Bajos            | 16,6   | 16,1         | 1,1   | 1,0        | 32,7                                  | 39,1         | 1,0   | 1,2        | 20,8                             | 19,8         | 0,7   | 0,7        |
| Austria                 | 3,1  | -            | 0,6   | -          | 13,9                                  | 12,7         | 0,6   | 0,6        | 9,2                              | 8,9          | 0,6   | 0,6        |
| Polonia                 | -  | -            | -   | -          | 37,1                                  | 40,8         | 0,4   | 0,4        | 29,2                             | 31,4         | 0,5   | 0,5        |
| Portugal                | 7,8  | 9,2          | 0,3   | 0,4        | 13,1                                  | 11,4         | 1,0   | 0,9        | 18,9                             | 17,1         | 1,5   | 1,3        |
| Rumanía                 | -  | -            | -   | -          | 8,3                                   | -            | 0,2   | -          | -                                | -            | -   | -          |
| Eslovenia               | 0,5  | -            | 0,6   | -          | 3,1                                   | 2,9          | 0,6   | 0,5        | 2,1                              | 2,1          | 0,6   | 0,6        |
| Eslovaquia              | -  | -            | -   | -          | 6,9                                   | 5,8          | 0,4   | 0,3        | 3,9                              | 3,2          | 0,6   | 0,5        |
| Finlandia               | 7,1  | 8,7          | 2,7   | 3,4        | 14,8                                  | 14,2         | 1,3   | 1,2        | 9,3                              | 9,0          | 0,9   | 0,8        |
| Suecia                  | 22,0   | 24,0         | 3,4   | 3,7        | 38,4                                  | 37,5         | 1,7   | 1,7        | 19,3                             | 22,0         | 0,9   | 1,0        |

Fuente: EUROSTAT. DATABASE. <http://ec.europa.eu/eurostat/data/database>



**14.4. Indicadores armonizados europeos de comercio exterior de bienes vinculados al deporte por país. Unión Europea**

Continúa

|                         | IMPORTACIÓN   |      | EXPORTACIÓN   |      |
|-------------------------|---|------|---|------|
|                         | En porcentaje del total de importaciones de cada país |      | En porcentaje del total de exportaciones de cada país |      |
|                         | 2017  | 2018 | 2017  | 2018 |
| <b>UNIÓN EUROPEA 27</b> | -   | -    | -   | -    |
| Bélgica                 | 0,6   | 0,6  | 1,0   | 0,9  |
| Bulgaria                | 0,2   | 0,3  | 0,8   | 0,9  |
| República Checa         | 0,4   | 0,4  | 0,4   | 0,4  |
| Dinamarca               | 0,6   | 0,6  | 0,3   | 0,3  |
| Alemania                | 0,5   | 0,5  | 0,4   | 0,3  |
| Estonia                 | 0,4   | 0,4  | 0,5   | 0,5  |
| Irlanda                 | 0,3   | 0,3  | 0,0   | 0,0  |
| Grecia                  | 0,6   | 0,6  | 0,3   | 0,3  |
| España                  | 0,6   | 0,6  | 0,4   | 0,4  |
| Francia                 | 0,7   | 0,6  | 0,5   | 0,5  |
| Croacia                 | 1,1   | 1,3  | 0,9   | 0,8  |
| Italia                  | 0,5   | 0,5  | 0,9   | 0,9  |
| Chipre                  | 3,7   | 6,3  | 1,8   | 15,3 |
| Letonia                 | 0,4   | 0,4  | 0,4   | 0,4  |
| Lituania                | 0,3   | 0,3  | 0,4   | 0,5  |
| Luxemburgo              | 0,3   | 0,4  | 0,3   | 0,5  |
| Hungría                 | 0,2   | 0,2  | 0,4   | 0,2  |
| Malta                   | 11,7  | 6,6  | 0,1   | 0,2  |
| Países Bajos            | 0,6   | 0,6  | 0,7   | 0,7  |
| Austria                 | 0,7   | 0,8  | 0,6   | 0,6  |
| Polonia                 | 0,4   | 0,4  | 0,6   | 0,6  |
| Portugal                | 0,5   | 0,4  | 0,7   | 0,7  |
| Rumanía                 | 0,3   | 0,3  | 0,6   | 0,6  |
| Eslovenia               | 0,5   | 0,5  | 0,5   | 0,5  |
| Eslovaquia              | 0,3   | 0,3  | 0,3   | 0,3  |
| Finlandia               | 0,5   | 0,6  | 0,6   | 0,6  |
| Suecia                  | 0,7   | 0,6  | 0,3   | 0,3  |

Fuente: EUROSTAT. DATABASE. <http://ec.europa.eu/eurostat/data/database>

**14.4. Indicadores armonizados europeos de comercio exterior de bienes vinculados al deporte por país. Unión Europea**
*Conclusión*

|                         | IMPORTACIÓN                              |         | EXPORTACIÓN                              |         |
|-------------------------|--|---------|--|---------|
|                         | (Valores absolutos en millones de euros) |         | (Valores absolutos en millones de euros) |         |
|                         | 2017                                     | 2018    | 2017                                     | 2018    |
| <b>UNIÓN EUROPEA 27</b> | -  | -       | -  | -       |
| Bélgica                 | 2.261,9                                  | 2.208,0 | 3.628,4                                  | 3.562,9 |
| Bulgaria                | 70,1                                     | 91,2    | 231,6                                    | 258,5   |
| República Checa         | 562,0                                    | 601,4   | 714,4                                    | 743,5   |
| Dinamarca               | 523,8                                    | 507,3   | 265,1                                    | 245,3   |
| Alemania                | 4.736,9                                  | 5.142,0 | 5.291,7                                  | 4.509,4 |
| Estonia                 | 54,3                                     | 65,5    | 61,7                                     | 65,5    |
| Irlanda                 | 265,8                                    | 268,7   | 22,0                                     | 22,2    |
| Grecia                  | 298,1                                    | 330,3   | 94,7                                     | 96,1    |
| España                  | 1.971,7                                  | 2.076,9 | 1.034,1                                  | 1.042,8 |
| Francia                 | 3.613,9                                  | 3.607,3 | 2.524,9                                  | 2.660,8 |
| Croacia                 | 238,1                                    | 311,6   | 125,8                                    | 111,5   |
| Italia                  | 2.105,3                                  | 2.208,1 | 3.939,0                                  | 4.188,0 |
| Chipre                  | 298,9                                    | 579,0   | 51,8                                     | 644,3   |
| Letonia                 | 59,8                                     | 66,5    | 45,6                                     | 48,5    |
| Lituania                | 80,5                                     | 83,3    | 112,8                                    | 137,1   |
| Luxemburgo              | 60,7                                     | 81,6    | 39,3                                     | 62,8    |
| Hungría                 | 202,3                                    | 195,0   | 403,2                                    | 197,4   |
| Malta                   | 622,2                                    | 353,3   | 2,6                                      | 3,8     |
| Países Bajos            | 3.044,0                                  | 3.212,5 | 3.963,2                                  | 4.455,3 |
| Austria                 | 1.121,2                                  | 1.250,5 | 924,9                                    | 944,9   |
| Polonia                 | 843,4                                    | 970,0   | 1.140,0                                  | 1.299,6 |
| Portugal                | 319,8                                    | 316,2   | 398,4                                    | 403,2   |
| Rumanía                 | 187,7                                    | 241,0   | 377,4                                    | 416,6   |
| Eslovenia               | 161,0                                    | 170,9   | 157,5                                    | 169,7   |
| Eslovaquia              | 194,3                                    | 227,7   | 195,0                                    | 237,7   |
| Finlandia               | 332,6                                    | 373,4   | 378,2                                    | 365,7   |
| Suecia                  | 914,7                                    | 926,3   | 369,4                                    | 368,9   |

Fuente: EUROSTAT. DATABASE. <http://ec.europa.eu/eurostat/data/database>

**14.5. Indicadores armonizados europeos de importaciones de bienes vinculados al deporte según tipo por país. Unión Europea. 2018**

|                                | TOTAL | Esquí,<br>snowboard          | Deportes<br>acuáticos,<br>yates y<br>análogos | Golf                                       | Tenis,<br>bádminton y<br>similares | Patinaje     | Gimnasia,<br>polo y<br>similares |                   |
|--------------------------------|-------|------------------------------|---|--|------------------------------------|--------------|----------------------------------|-------------------|
| <b>UNIÓN EUROPEA 27 (En %)</b> | -     | -                            | -   | -  | -                                  | -            | -                                |                   |
| Bélgica                        | 100   | 0,8                          | 5,9   | 0,3  | 1,0                                | 0,3          | 12,6                             |                   |
| Bulgaria                       | 100   | 6,6                          | 24,7  | 0,1  | 1,2                                | 0,8          | 16,4                             |                   |
| República Checa                | 100   | 13,3                         | 3,9   | 0,9  | 1,3                                | 2,5          | 28,1                             |                   |
| Dinamarca                      | 100   | 1,5                          | 4,0   | 2,2  | 1,1                                | 1,2          | 24,4                             |                   |
| Alemania                       | 100   | 3,8                          | 7,0   | 0,9  | 1,1                                | 0,9          | 20,3                             |                   |
| Estonia                        | 100   | 2,3                          | 14,1  | 1,0  | 5,7                                | 0,8          | 15,5                             |                   |
| Irlanda                        | 100   | 0,2                          | 2,4   | 5,8  | 1,3                                | 1,2          | 20,2                             |                   |
| Grecia                         | 100   | 0,3                          | 26,7  | 0,1  | 0,4                                | 0,3          | 14,1                             |                   |
| España                         | 100   | 1,6                          | 16,1  | 0,9  | 1,9                                | 1,6          | 20,1                             |                   |
| Francia                        | 100   | 6,1                          | 15,0  | 1,0  | 1,7                                | 0,6          | 17,8                             |                   |
| Croacia                        | 100   | 0,7                          | 53,4  | 0,0  | 0,4                                | 0,5          | 7,4                              |                   |
| Italia                         | 100   | 7,5                          | 11,9  | 0,4  | 0,6                                | 0,8          | 14,4                             |                   |
| Chipre                         | 100   | 0,0                          | 93,2  | 0,0  | 0,0                                | 0,0          | 1,8                              |                   |
| Letonia                        | 100   | 6,2                          | 7,4   | 0,5  | 0,8                                | 3,3          | 26,4                             |                   |
| Lituania                       | 100   | 7,3                          | 8,1   | 0,1  | 0,9                                | 0,6          | 26,3                             |                   |
| Luxemburgo                     | 100   | 1,5                          | 17,6  | 1,3  | 0,3                                | 0,1          | 17,4                             |                   |
| Hungría                        | 100   | 6,7                          | 5,9   | 0,2  | 1,5                                | 1,8          | 25,5                             |                   |
| Malta                          | 100   | 0,0                          | 97,4  | 0,0  | 0,0                                | 0,0          | 0,6                              |                   |
| Países Bajos                   | 100   | 1,1                          | 27,7  | 1,4  | 0,8                                | 0,6          | 19,4                             |                   |
| Austria                        | 100   | 32,4                         | 3,5   | 0,5  | 0,8                                | 0,7          | 21,0                             |                   |
| Polonia                        | 100   | 2,1                          | 3,7   | 0,1  | 0,6                                | 1,9          | 26,3                             |                   |
| Portugal                       | 100   | 0,6                          | 9,7   | 1,7  | 1,6                                | 0,7          | 17,1                             |                   |
| Rumanía                        | 100   | 6,9                          | 4,0   | 0,2  | 1,5                                | 1,6          | 22,0                             |                   |
| Eslovenia                      | 100   | 9,4                          | 19,3  | 0,2  | 1,2                                | 1,2          | 19,8                             |                   |
| Eslovaquia                     | 100   | 4,1                          | 2,4   | 0,4  | 0,8                                | 2,2          | 31,1                             |                   |
| Finlandia                      | 100   | 8,7                          | 16,9  | 2,3  | 0,6                                | 2,4          | 25,2                             |                   |
| Suecia                         | 100   | 5,5                          | 15,2  | 3,8  | 0,9                                | 2,4          | 24,1                             |                   |
|                                |       | <b>Balones y<br/>pelotas</b> | <b>Ropa para ocio<br/>y deporte</b>           | <b>Calzado para<br/>ocio y<br/>deporte</b> | <b>Bicicletas</b>                  | <b>Pesca</b> | <b>Caza o tiro</b>               | <b>Paracaídas</b> |
| <b>UNIÓN EUROPEA 27 (En %)</b> | -     | -                            | -   | -  | -                                  | -            | -                                |                   |
| Bélgica                        | 2,7   | 4,8                          | 56,2  | 12,6                                       | 1,5                                | 1,3          | 0,0                              |                   |
| Bulgaria                       | 2,5   | 8,2                          | 32,2  | 2,2  | 3,8                                | -            | 1,3                              |                   |
| República Checa                | 1,8   | 6,5                          | 25,4  | 12,7                                       | 2,2                                | 1,1          | 0,3                              |                   |
| Dinamarca                      | 5,4   | 6,5                          | 26,5  | 18,8                                       | 4,9                                | 2,7          | 1,0                              |                   |
| Alemania                       | 2,2   | 6,5                          | 42,2  | 12,6                                       | 1,7                                | 0,5          | 0,3                              |                   |
| Estonia                        | 1,7   | 7,0                          | 19,6  | 15,0                                       | 16,3                               | 0,8          | 0,2                              |                   |
| Irlanda                        | 3,4   | 7,9                          | 44,6  | 10,7                                       | 2,0                                | 0,4          | 0,0                              |                   |
| Grecia                         | 2,8   | 11,3                         | 38,4  | 2,8  | 2,2                                | 0,8          | 0,0                              |                   |
| España                         | 2,4   | 9,4                          | 29,8  | 12,8                                       | 2,6                                | 0,7          | 0,2                              |                   |
| Francia                        | 2,8   | 8,5                          | 30,6  | 11,5                                       | 2,5                                | 1,2          | 0,6                              |                   |
| Croacia                        | 1,5   | 12,5                         | 15,0  | 5,6  | 2,3                                | 0,7          | 0,1                              |                   |
| Italia                         | 1,6   | 8,8                          | 46,4  | 5,3  | 1,7                                | 0,5          | 0,1                              |                   |
| Chipre                         | 0,2   | 0,7                          | 3,0   | 0,3  | 0,3                                | 0,4          | 0,0                              |                   |
| Letonia                        | 2,1   | 6,7                          | 28,9  | 8,7  | 7,2                                | 1,5          | 0,2                              |                   |
| Lituania                       | 2,9   | 6,9                          | 26,9  | 8,2  | 9,6                                | 1,5          | 0,8                              |                   |
| Luxemburgo                     | 1,4   | 3,3                          | 39,8  | 15,8                                       | 0,4                                | 1,1          | 0,0                              |                   |
| Hungría                        | 2,9   | 10,1                         | 29,1  | 8,7  | 6,3                                | 1,4          | -                                |                   |
| Malta                          | 0,1   | 0,5                          | 1,0   | 0,1  | 0,1                                | 0,2          | 0,0                              |                   |
| Países Bajos                   | 2,3   | 6,7                          | 21,5  | 15,6                                       | 2,6                                | 0,2          | 0,2                              |                   |
| Austria                        | 1,1   | 6,5                          | 17,5  | 12,8                                       | 1,2                                | 1,3          | 0,7                              |                   |
| Polonia                        | 2,6   | 10,7                         | 36,4  | 9,3  | 5,1                                | 1,1          | 0,1                              |                   |
| Portugal                       | 3,0   | 10,4                         | 44,6  | 7,0  | 2,6                                | 1,0          | 0,1                              |                   |
| Rumanía                        | 3,1   | 6,6                          | 37,0  | 9,5  | 6,1                                | 0,1          | 1,5                              |                   |
| Eslovenia                      | 2,1   | 5,5                          | 22,9  | 14,1                                       | 2,8                                | 0,9          | 0,7                              |                   |
| Eslovaquia                     | 1,7   | 7,4                          | 35,9  | 9,2  | 3,3                                | 1,2          | 0,4                              |                   |
| Finlandia                      | 1,6   | 3,8                          | 17,1  | 15,1                                       | 5,0                                | 1,3          | 0,1                              |                   |
| Suecia                         | 1,9   | 4,7                          | 26,5  | 10,3                                       | 3,3                                | 1,4          | 0,2                              |                   |

Fuente: EUROSTAT. DATABASE. <http://ec.europa.eu/eurostat/data/database>

**14.6. Indicadores armonizados europeos de exportaciones de bienes vinculados al deporte según tipo por país. Unión Europea. 2018**

|                                | TOTAL | Esquí,<br>snowboard          | Deportes<br>acuáticos,<br>yates y<br>análogos | Golf                                       | Tenis,<br>bádminton y<br>similares | Patinaje     | Gimnasia,<br>polo y<br>similares |                   |
|--------------------------------|-------|------------------------------|---|--|------------------------------------|--------------|----------------------------------|-------------------|
| <b>UNIÓN EUROPEA 27 (En %)</b> |       | -                            | -   | -  | -                                  | -            | -                                |                   |
| Bélgica                        | 100   | 0,3                          | 3,9   | 0,1  | 0,4                                | 0,1          | 6,6                              |                   |
| Bulgaria                       | 100   | 16,3                         | 4,6   | 0,0  | 0,3                                | 0,0          | 18,3                             |                   |
| República Checa                | 100   | 23,8                         | 3,4   | 0,0  | 0,1                                | 0,9          | 36,7                             |                   |
| Dinamarca                      | 100   | 0,9                          | 21,0  | 1,6  | 1,3                                | 2,2          | 28,0                             |                   |
| Alemania                       | 100   | 4,1                          | 21,9  | 0,3  | 1,4                                | 0,5          | 13,7                             |                   |
| Estonia                        | 100   | 0,1                          | 25,7  | 0,0  | 2,7                                | 0,3          | 14,0                             |                   |
| Irlanda                        | 100   | 0,0                          | 23,9  | 0,9  | 0,9                                | 0,7          | 24,1                             |                   |
| Grecia                         | 100   | 0,2                          | 33,4  | 0,1  | 0,1                                | 0,1          | 7,7                              |                   |
| España                         | 100   | 4,7                          | 19,0  | 0,3  | 1,6                                | 2,5          | 26,0                             |                   |
| Francia                        | 100   | 8,3                          | 39,3  | 0,4  | 2,2                                | 0,4          | 13,1                             |                   |
| Croacia                        | 100   | 0,7                          | 31,4  | 0,0  | 0,0                                | 0,0          | 1,8                              |                   |
| Italia                         | 100   | 6,8                          | 46,5  | 0,0  | 0,1                                | 0,7          | 14,8                             |                   |
| Chipre                         | 100   | -                            | 99,5  | -  | 0,0                                | 0,0          | 0,0                              |                   |
| Letonia                        | 100   | 5,6                          | 32,4  | 0,1  | 0,4                                | 2,4          | 27,1                             |                   |
| Lituania                       | 100   | 7,2                          | 17,3  | 0,1  | 0,4                                | 0,3          | 15,6                             |                   |
| Luxemburgo                     | 100   | 0,0                          | 8,4   | 0,5  | 0,1                                | 0,1          | 6,2                              |                   |
| Hungría                        | 100   | 26,3                         | 4,0   | 0,0  | 0,8                                | 0,2          | 44,5                             |                   |
| Malta                          | 100   | 0,0                          | 79,5  | -  | -                                  | 0,0          | 2,1                              |                   |
| Países Bajos                   | 100   | 0,7                          | 51,8  | 0,8  | 0,6                                | 0,3          | 14,4                             |                   |
| Austria                        | 100   | 58,4                         | 6,6   | 0,3  | 1,3                                | 0,5          | 12,9                             |                   |
| Polonia                        | 100   | 0,5                          | 36,6  | 0,0  | 0,1                                | 0,2          | 23,0                             |                   |
| Portugal                       | 100   | 0,1                          | 10,8  | 0,0  | 2,1                                | 0,2          | 3,8                              |                   |
| Rumanía                        | 100   | 40,5                         | 0,4   | 0,0  | 0,1                                | 0,1          | 3,0                              |                   |
| Eslovenia                      | 100   | 27,3                         | 34,3  | 0,0  | 0,4                                | 0,2          | 16,4                             |                   |
| Eslovaquia                     | 100   | 0,7                          | 1,8   | 0,1  | 0,1                                | 0,8          | 42,9                             |                   |
| Finlandia                      | 100   | 1,4                          | 60,6  | 0,0  | 0,0                                | 0,2          | 16,7                             |                   |
| Suecia                         | 100   | 2,5                          | 21,9  | 0,6  | 2,3                                | 4,9          | 34,0                             |                   |
|                                |       | <b>Balones y<br/>pelotas</b> | <b>Ropa para ocio<br/>y deporte</b>           | <b>Calzado para<br/>ocio y<br/>deporte</b> | <b>Bicicletas</b>                  | <b>Pesca</b> | <b>Caza o tiro</b>               | <b>Paracaídas</b> |
| <b>UNIÓN EUROPEA 27 (En %)</b> |       | -                            | -   | -  | -                                  | -            | -                                | -                 |
| Bélgica                        | 2,1   | 2,6                          | 76,6  | 4,9  | 1,0                                | 1,3          | 0,0                              |                   |
| Bulgaria                       | 0,1   | 9,1                          | 2,9   | 47,4                                       | 0,9                                | -            | 0,2                              |                   |
| República Checa                | 0,5   | 5,2                          | 11,5  | 12,7                                       | 0,3                                | 3,3          | 1,6                              |                   |
| Dinamarca                      | 6,5   | 8,4                          | 17,7  | 6,2  | 4,7                                | 1,1          | 0,4                              |                   |
| Alemania                       | 2,0   | 6,6                          | 35,0  | 11,4                                       | 1,2                                | 1,6          | 0,4                              |                   |
| Estonia                        | 0,3   | 3,0                          | 7,2   | 2,9  | 43,0                               | 0,6          | 0,2                              |                   |
| Irlanda                        | 9,9   | 12,7                         | 18,1  | 5,9  | 2,4                                | 0,6          | 0,1                              |                   |
| Grecia                         | 2,6   | 12,3                         | 37,5  | 5,1  | 0,4                                | 0,6          | 0,0                              |                   |
| España                         | 1,7   | 6,9                          | 17,7  | 13,5                                       | 3,7                                | 2,1          | 0,6                              |                   |
| Francia                        | 1,7   | 7,1                          | 19,0  | 5,1  | 2,4                                | 0,1          | 0,9                              |                   |
| Croacia                        | 0,8   | 46,3                         | 12,5  | 3,6  | 2,1                                | 0,2          | 0,6                              |                   |
| Italia                         | 1,0   | 3,9                          | 15,1  | 4,8  | 0,5                                | 5,7          | 0,1                              |                   |
| Chipre                         | 0,0   | 0,0                          | 0,1   | 0,0  | 0,0                                | 0,4          | -                                |                   |
| Letonia                        | 0,7   | 6,1                          | 13,3  | 2,2  | 8,2                                | 0,9          | 0,7                              |                   |
| Lituania                       | 0,8   | 5,4                          | 5,6   | 43,0                                       | 3,7                                | 0,1          | 0,4                              |                   |
| Luxemburgo                     | 5,1   | 0,3                          | 77,8  | 0,6  | 0,0                                | 0,4          | 0,5                              |                   |
| Hungría                        | 0,6   | 7,4                          | 4,5   | 9,2  | 2,4                                | 0,0          | -                                |                   |
| Malta                          | 3,1   | 4,0                          | 5,3   | 0,3  | 0,4                                | 5,3          | -                                |                   |
| Países Bajos                   | 1,2   | 3,5                          | 10,7  | 14,4                                       | 1,7                                | 0,0          | 0,0                              |                   |
| Austria                        | 0,8   | 3,9                          | 5,5   | 6,4  | 0,6                                | 1,7          | 1,0                              |                   |
| Polonia                        | 0,6   | 8,8                          | 15,1  | 10,5                                       | 4,2                                | 0,1          | 0,3                              |                   |
| Portugal                       | 0,4   | 7,0                          | 9,5   | 58,9                                       | 0,7                                | 6,4          | 0,0                              |                   |
| Rumanía                        | 0,1   | 2,1                          | 30,7  | 21,5                                       | 0,6                                | -            | 1,0                              |                   |
| Eslovenia                      | 1,2   | 3,6                          | 11,6  | 2,5  | 1,2                                | 0,5          | 0,9                              |                   |
| Eslovaquia                     | 0,9   | 7,1                          | 26,2  | 17,5                                       | 1,6                                | 0,2          | 0,0                              |                   |
| Finlandia                      | 0,1   | 1,1                          | 3,3   | 0,5  | 3,9                                | 12,0         | 0,1                              |                   |
| Suecia                         | 1,9   | 4,7                          | 16,3  | 4,5  | 6,2                                | 0,3          | 0,1                              |                   |

Fuente: EUROSTAT. DATABASE. <http://ec.europa.eu/eurostat/data/database>

## Anexo: apuestas deportivas



## 1. Materia objeto de la investigación estadística

El objetivo de este anexo es proporcionar indicadores relativos a las apuestas deportivas, enmarcados en el conjunto de actividades de juego.

Concretamente se incluyen cantidades jugadas e ingresos netos según operador distinguiendo los gestionados por la SELAE, la ONCE, el juego online y los restantes. Con objeto de identificar los juegos vinculados al deporte se ofrecen desgloses por tipo de juego para aquellos gestionados por la SELAE y para el juego online.

1. SELAE
  - 1.1. Apuestas deportivas (*Quiniela y Quinigol*)
  - 1.2. Apuestas hípicas (*Lototurf y Quintuple plus*)
  - 1.3. Loterías<sup>1</sup>
2. ONCE
3. JUEGO ONLINE
  - 3.1. Apuestas deportivas
  - 3.2. Apuestas hípicas
  - 3.3. Resto de juegos
4. OTROS OPERADORES
  - 4.1. Casinos
  - 4.2. Bingos
  - 4.3. Máquinas B
  - 4.4. Sorteo de la Cruz Roja
5. JUEGO ESPECÍFICO DE LAS COMUNIDADES Y CIUDADES AUTÓNOMAS

## 2. Fuentes de información y normativa

Los resultados proceden de la memoria anual y los datos del mercado español de juego elaborados por el Ministerio de Consumo (MCSM) a través de la Dirección General de Ordenación del Juego, disponibles en [www.ordenacionjuego.es](http://www.ordenacionjuego.es), y de la memoria anual de la Sociedad Estatal de Loterías y Apuestas del Estado (SELAE), disponible en [www.loteriasyapuestas.es](http://www.loteriasyapuestas.es).

Para una correcta interpretación de los resultados pueden consultarse, entre otras, las siguientes normas: *Ley 13/2011, de 27 de mayo, de regulación del juego*; *Real Decreto 1614/2011, de 14 de noviembre, por el que se desarrolla la Ley 13/2011, de 27 de mayo, de regulación del juego, en lo relativo a licencias, autorizaciones y registros del juego*; *Real Decreto-ley 13/2010, de 3 de diciembre, de actuaciones en el ámbito fiscal, laboral y liberalizadoras para fomentar la inversión y la creación de empleo* por la que se crea la SELAE; *Orden EHA/3081/2011, de 8 de noviembre, por la que se aprueba la reglamentación básica de las apuestas deportivas mutuas*; *Orden EHA/3080/2011, de 8 de noviembre, por la que se aprueba la*

*reglamentación básica de las apuestas deportivas de contrapartida*; *Orden EHA/3083/2011, de 8 de noviembre, por la que se aprueba la reglamentación básica de las apuestas hípicas mutuas*; *Orden EHA/3082/2011, de 8 de noviembre, por la que se aprueba la reglamentación básica de las apuestas hípicas de contrapartida*.

Desde 2014 se incorpora el juego desarrollado bajo la competencia de las comunidades y ciudades autónomas bajo el epígrafe "*Juego específico de las comunidades y ciudades autónomas*".

Desde 2015 se incorporan datos del sorteo especial de la Cruz Roja.

## 3. Principales conceptos.

*Juego*. Conforme a lo establecido en la *Ley 13/2011*, se entiende por juego toda actividad en la que se arriesguen cantidades de dinero u objetos económicamente evaluables en cualquier forma sobre resultados futuros e inciertos, dependientes en alguna medida del azar, y que permitan su transferencia entre los participantes, con independencia de que predomine en ellos el grado de destreza de los jugadores o sean exclusiva o fundamentalmente de suerte, envite o azar.

*Operador de juego*. Personas físicas o jurídicas, entidades públicas o privadas, con nacionalidad española o de un país perteneciente al Espacio Económico Europeo (que tengan al menos un representante permanente en España) que dispongan de licencia otorgada por la Comisión Nacional del Juego para la organización y explotación de las actividades del juego que se regulan en la citada *Ley 13/2011*.

*Cantidades jugadas*<sup>2</sup>. Importe de las cantidades que se dediquen a la participación en el juego.

*Ingresos netos*<sup>3</sup>. Importe de las cantidades jugadas deducidos los premios satisfechos por el operador a los participantes.

*Apuestas*. Se entiende por apuesta, cualquiera que sea su modalidad, aquella actividad de juego en que se arriesgan cantidades de dinero sobre los resultados de un acontecimiento previamente determinado cuyo desenlace es incierto y ajeno a los participantes, determinándose la cuantía del premio que se otorga en función de las cantidades arriesgadas u otros factores fijados previamente en la regulación de la concreta modalidad de apuesta.

*Apuesta deportiva*. Concurso de pronósticos sobre el resultado de uno o varios eventos deportivos, incluidos en los programas previamente establecidos por la entidad organizadora, o sobre hechos o

<sup>2</sup> Ha de tenerse en cuenta que, tal y como consta en las memorias anuales de la Dirección General de Ordenación del Juego (DGOJ), para la estimación de las cantidades jugadas en casinos presenciales se parte del correspondiente margen de juego informado y se considera que los premios son el 80% de las cantidades jugadas en todas las comunidades autónomas excepto en Aragón, donde se aplica un 70%.

<sup>3</sup> Ha de tenerse en cuenta que, tal y como consta en las memorias anuales de la Dirección General de Ordenación del Juego (DGOJ), la estimación de los ingresos netos totales en casinos se calcula como la suma del margen total de juego (que engloba el correspondiente a mesas y máquinas "C"), los ingresos por entradas y los ingresos por propinas.

<sup>1</sup> Comprende: Lotería nacional, Lotería primitiva, El gordo de la primitiva, Bonoloto y Euromillones.

actividades deportivas que formen parte o se desarrollen en el marco de tales eventos o competiciones por el operador de juego.

*Quiniela.* Apuesta deportiva gestionada por la SELAE. Concurso de pronósticos sobre resultados de partidos de fútbol que figuren en competiciones autorizadas por la Real Federación Española de Fútbol u otras instituciones de ámbito nacional o internacional. Se pronostica sobre la base de alguno de los tres signos (1-X-2) que ofrece cada uno de los partidos que componen el boleto hasta completar el conjunto de 15 pronósticos pertenecientes cada uno a un partido distinto.<sup>4</sup>

*Quinigol.* Apuesta deportiva gestionada por la SELAE. Concurso de pronósticos, organizado sobre la base de los resultados de partidos de fútbol que figuren en competiciones autorizadas por la Real Federación Española de Fútbol u otras instituciones oficiales de ámbito nacional o internacional. El concurso consiste en acertar el número de goles que va a marcar cada uno de los equipos de seis partidos de fútbol.<sup>5</sup>

*Apuesta hípica.* Concurso de pronósticos sobre el resultado de una o varias carreras de caballos incluidas en los programas previamente establecidos por la entidad organizadora.

*Lototurf.* Apuesta hípica gestionada por la SELAE. Consiste en elegir seis números dentro de una tabla de treinta y un números correlativos, y otro número más dentro de otra tabla de doce números correlativos. Para obtener los números ganadores de

la primera tabla se celebra un sorteo y para obtener el número ganador de la segunda tabla se celebra una carrera de caballos.

*Quíntuple plus.* Apuesta hípica gestionada por la SELAE. Consiste en elegir seis números entre los asignados a los caballos incluidos en un programa predeterminado y que participan en cinco carreras. Los números ganadores se corresponden con el asignado al caballo ganador de cada una de las cinco carreras y con el asignado al que llegue a la meta en segundo lugar en la quinta carrera<sup>6</sup>.

*Máquinas de tipo «B»<sup>7</sup>.* Son aquellas que, a cambio del precio de la partida, conceden al usuario un tiempo de uso o de juego y, eventualmente de acuerdo con el programa de juego, un premio en metálico.

*Máquinas de tipo «C» o de azar<sup>8</sup>.* Son aquellas que, a cambio de una determinada apuesta, conceden al usuario un tiempo de uso o de juego y, eventualmente, un premio que dependerá siempre del azar.

#### 4 Notas a los anexos

Los datos correspondientes al periodo 2014-2018 han sido actualizados conforme a la nueva información disponible en las fuentes primarias.

Se incorporan para los ejercicios 2015-2018 datos relativos a los sorteos de loterías celebrados por Cruz Roja proporcionados por la DGOJ.

<sup>4</sup> Resolución de 6 de julio de 2009, de Loterías y Apuestas del Estado, por la que se aprueban las normas que han de regir los concursos de pronósticos de la Apuesta Deportiva a partir de la primera jornada de la temporada 2009-2010.

<sup>5</sup> Resolución de 22 de julio de 2005, de Loterías y Apuestas del Estado, por la que se aprueban las normas que han de regir la modalidad de concursos de pronósticos de las apuestas deportivas denominada El Quinigol.

<sup>6</sup> RESOLUCIÓN de 27 de julio de 2007, de Loterías y Apuestas del Estado, por la que se aprueban las normas que han de regir los concursos de pronósticos sobre carreras de caballos.

<sup>7</sup> Para las máquinas tipo B, ha de tenerse en cuenta que la fuente primaria realiza estimaciones de los datos no informados únicamente a los efectos de completar una visión conjunta del mercado de juego.

<sup>8</sup> Ha de tenerse en cuenta que la fuente primaria incluye los datos correspondientes a las Máquinas de tipo «C» en los operadores "Casinos" y "Máquinas de tipo «B»".



ANEXO 1. Cantidades jugadas por operador <sup>(1)</sup>

|   | VALORES ABSOLUTOS<br>(Millones de euros) |        |        |        |        | DISTRIBUCIÓN PORCENTUAL |      |      |      |      |
|---|--|--------|--------|--------|--------|-------------------------|------|------|------|------|
|   | 2014                                     | 2015   | 2016   | 2017   | 2018   | 2014                    | 2015 | 2016 | 2017 | 2018 |
| <b>TOTAL</b>  | -  | 33.433 | 36.866 | -      | -      | -                       | -    | -    | -    | -    |
| <b>SELAE</b>  | 8.446                                    | 8.780  | 8.809  | 8.918  | 9.000  | 100                     | 100  | 100  | 100  | 100  |
| Apuestas deportivas   | 271                                      | 280    | 248    | 222    | 209    | 3,2                     | 3,2  | 2,8  | 2,5  | 2,3  |
| Quiniela  | 262                                      | 269    | 238    | 213    | 201    | 3,1                     | 3,1  | 2,7  | 2,4  | 2,2  |
| Quinigol  | 10                                       | 11     | 10     | 9      | 8      | 0,1                     | 0,1  | 0,1  | 0,1  | 0,1  |
| Apuestas hípcas   | 5,9                                      | 4,5    | 4,5    | 4,6    | 5,7    | 0,1                     | 0,1  | 0,1  | 0,1  | 0,1  |
| Lototurf  | 4,1                                      | 3,7    | 3,3    | 3,7    | 4,8    | 0,0                     | 0,0  | 0,0  | 0,0  | 0,1  |
| Quíntuple plus  | 1,8                                      | 0,8    | 1,1    | 1,0    | 1,0    | 0,0                     | 0,0  | 0,0  | 0,0  | 0,0  |
| Loterías  | 8.169                                    | 8.496  | 8.556  | 8.691  | 8.786  | 96,7                    | 96,8 | 97,1 | 97,5 | 97,6 |
| <b>ONCE</b>   | 1.765                                    | 1.805  | 1.918  | 1.992  | 2.161  | 100                     | 100  | 100  | 100  | 100  |
| <b>JUEGO ONLINE</b>   | 6.555                                    | 8.562  | 10.883 | 13.299 | 17.345 | 100                     | 100  | 100  | 100  | 100  |
| Apuestas deportivas   | 2.859                                    | 4.109  | 4.993  | 5.317  | 6.814  | 43,6                    | 48,0 | 45,9 | 40,0 | 39,3 |
| Apuestas hípcas   | 35                                       | 63     | 77     | 90     | 97     | 0,5                     | 0,7  | 0,7  | 0,7  | 0,6  |
| Resto de Juegos   | 3.661                                    | 4.390  | 5.813  | 7.891  | 10.433 | 55,8                    | 51,3 | 53,4 | 59,3 | 60,1 |
| <b>OTROS OPERADORES</b>   | -  | 12.803 | 13.378 | -      | -      | -                       | 100  | 100  | -    | -    |
| Casinos   | 1.521                                    | 1.675  | 1.800  | 1.901  | 1.815  | -                       | 13,1 | 13,5 | -    | -    |
| Bingos  | 1.765                                    | 1.843  | 1.896  | 1.975  | 2.029  | -                       | 14,4 | 14,2 | -    | -    |
| Maquinas B  | 8.852                                    | 9.251  | 9.648  | -      | -      | -                       | 72,3 | 72,1 | -    | -    |
| Sorteo de la Cruz Roja  | -  | 35     | 34     | 35     | 34     | -                       | 0,3  | 0,3  | -    | -    |
| <b>Juego específico de las comunidades y ciudades autónomas</b> | 1.020                                    | 1.483  | 1.879  | 2.094  | 3.019  | 100                     | 100  | 100  | 100  | 100  |

Fuente: MCSM. Dirección General de Ordenación del Juego

ANEXO 2. Ingresos netos por operador <sup>(1)</sup>

|   | VALORES ABSOLUTOS<br>(Millones de euros) |       |       |       |       | DISTRIBUCIÓN PORCENTUAL |      |      |      |      |
|---|--|-------|-------|-------|-------|-------------------------|------|------|------|------|
|   | 2014                                     | 2015  | 2016  | 2017  | 2018  | 2014                    | 2015 | 2016 | 2017 | 2018 |
| <b>SELAE</b>  | 2.835                                    | 3.347 | 3.176 | 3.230 | 3.219 | 100                     | 100  | 100  | 100  | 100  |
| Apuestas deportivas   | 122                                      | 126   | 112   | 100   | 94    | 4,3                     | 3,8  | 3,5  | 3,1  | 2,9  |
| Apuestas hípcas   | 2,7                                      | 2,0   | 2,0   | 2,1   | 2,6   | 0,1                     | 0,1  | 0,1  | 0,1  | 0,1  |
| Loterías  | 2.710                                    | 3.219 | 3.063 | 3.128 | 3.123 | 95,6                    | 96,2 | 96,4 | 96,8 | 97,0 |
| <b>ONCE</b>   | 953                                      | 931   | 937   | 980   | 1.033 | 100                     | 100  | 100  | 100  | 100  |
| <b>JUEGO ONLINE</b>   | 253                                      | 317   | 426   | 557   | 699   | 100                     | 100  | 100  | 100  | 100  |
| Apuestas deportivas   | 134                                      | 172   | 229   | 300   | 357   | 52,9                    | 54,3 | 53,8 | 53,8 | 51,0 |
| Apuestas hípcas   | 2  | 5     | 4     | 6     | 5     | 0,8                     | 1,4  | 1,0  | 1,0  | 0,7  |
| Resto de Juegos   | 117                                      | 140   | 193   | 252   | 337   | 46,3                    | 44,3 | 45,2 | 45,2 | 48,3 |
| <b>OTROS OPERADORES</b>   | -  | -     | -     | -     | -     | -                       | -    | -    | -    | -    |
| Casinos   | 288                                      | 315   | 343   | 357   | 360   | -                       | -    | -    | -    | -    |
| Bingos  | 554                                      | 581   | 575   | 578   | 594   | -                       | -    | -    | -    | -    |
| Maquinas B  | -  | -     | -     | -     | -     | -                       | -    | -    | -    | -    |
| Sorteo de la Cruz Roja  | -  | 33    | 29    | 33    | 33    | -                       | -    | -    | -    | -    |
| <b>Juego específico de las comunidades y ciudades autónomas</b> | 179                                      | 259   | 323   | 373   | 538   | 100                     | 100  | 100  | 100  | 100  |

Fuente: MCSM. Dirección General de Ordenación del Juego

(1) Véase notas a los anexos en el apartado Notas metodológicas



Elaborado por la División de Estadística y Estudios  
Secretaría General Técnica  
Ministerio de Cultura y Deporte

Mayo 2020



GOBIERNO  
DE ESPAÑA

MINISTERIO  
DE CULTURA  
Y DEPORTE