

# “La violencia de género en datos: especial atención a los estudios relativos a la violencia de género entre los jóvenes y adolescentes”

Delegación del Gobierno para la Violencia de Género.

CURSO: Sensibilizando en igualdad y prevención de violencia de género

Madrid, 23 de noviembre de 2018



**016** ATENCIÓN A VÍCTIMAS  
DE MALOS TRATOS



GOBIERNO  
DE ESPAÑA

DELEGACIÓN  
DEL GOBIERNO  
PARA LA VIOLENCIA  
DE GÉNERO

# CONTENIDO DE LA PRESENTACIÓN

- Regulación internacional: CONVENIO DE ESTAMBUL. ART. 11
- Magnitud del problema
- **CONOCIMIENTO DE LA REALIDAD** – Datos y Fuentes estadísticas de la DGVG
- **Canales de difusión** de la información estadística
  - ❖ **PORTAL ESTADÍSTICO DE VIOLENCIA DE GÉNERO**
- **CONOCIMIENTO DE LA REALIDAD** – Estudios, informes e investigaciones: publicados/en curso
- Premios Tesis doctorales
- Pacto de Estado en materia de Violencia contra la mujer

# REGULACIÓN INTERNACIONAL: CONVENIO DE ESTAMBUL

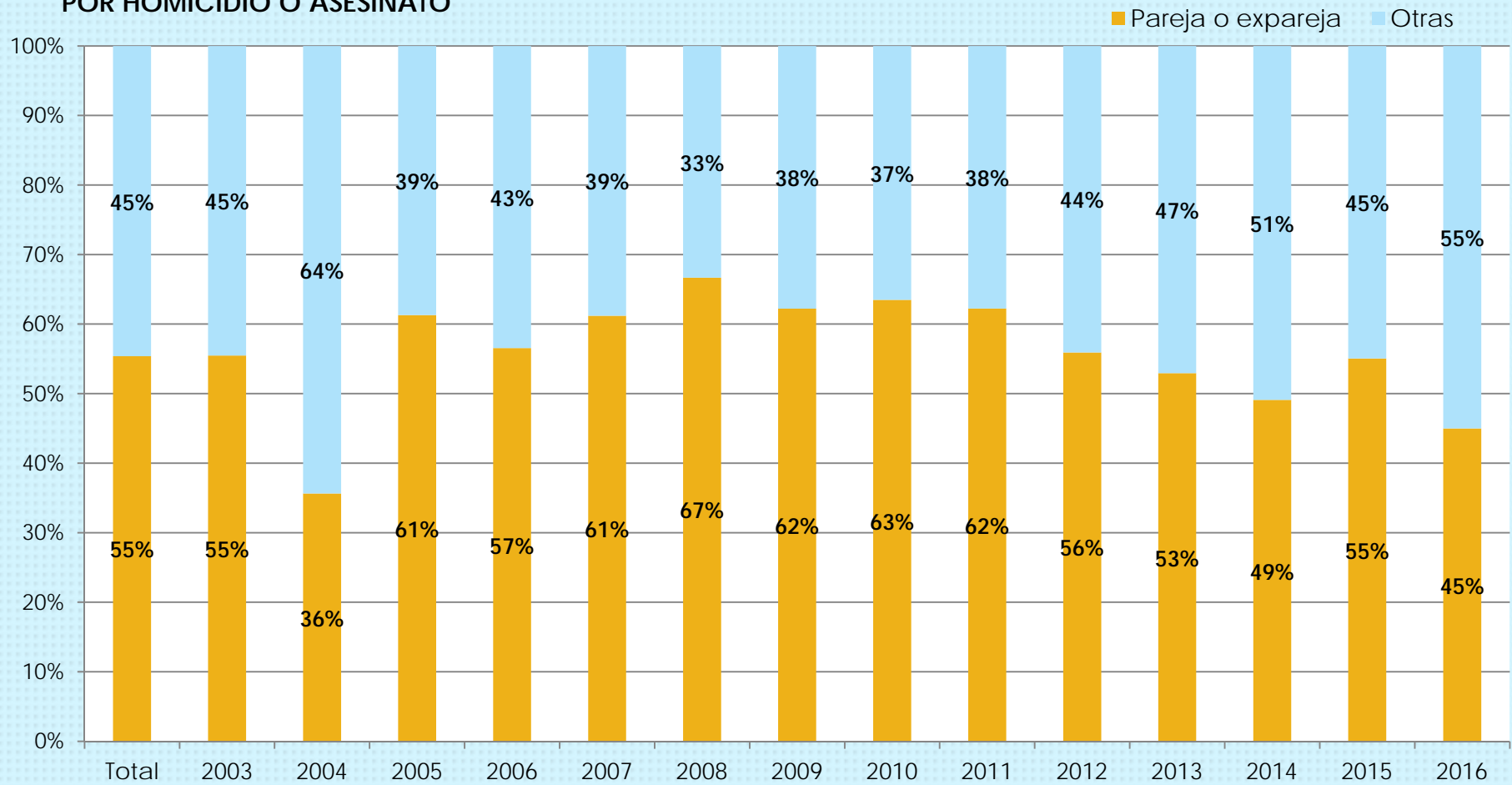
1. Convenio del Consejo de Europa sobre prevención y lucha contra la violencia contra las mujeres y la violencia doméstica.
2. **Primer instrumento de carácter vinculante en el ámbito europeo en materia de violencia contra la mujer y la violencia doméstica, y es el tratado internacional de mayor alcance para hacer frente a esta grave violación de los derechos humanos, estableciendo una tolerancia cero con respecto a la violencia hacia la mujer.**
3. Ratificado por España en 2014
4. **Artículo 11** : compromiso de las Partes en relación a:
  - Recogida y difusión de **datos estadísticos**, a **intervalos regulares**
  - Apoyo a **la investigación**
  - Realización de **encuestas basadas en la población**, a intervalos regulares

todo ello relacionado con todas las formas de violencia incluidas en el ámbito del convenio



# MAGNITUD DEL PROBLEMA

PORCENTAJE DE MUJERES FALLECIDAS POR VIOLENCIA DE GÉNERO SOBRE EL TOTAL DE MUJERES FALLECIDAS POR HOMICIDIO O ASESINATO



La Delegación del Gobierno para la Violencia de Género trabaja con:

**Datos estadísticos**

**Encuestas, Estudios e Investigaciones**

que constituyen una valiosa herramienta ya que PERMITEN:

**Conocer el problema en toda su magnitud**

**Orientar las políticas públicas en función de los aspectos detectados**

**Concienciar a la población a través de datos e información objetiva y fidedigna**

La información, el conocimiento y la recopilación de datos relativos a la violencia contra la mujer .....

## **PRESENTA DIFICULTADES**

El maltrato es aún, en la mayoría de los casos, una **realidad oculta y silenciada**.

La **recopilación de datos** sobre este problema es **reciente**.

Pese a las dificultades, el mero hecho de que en España se recaben y difundan estos datos ya supone un **avance**.

## Datos estadísticos

<http://www.violenciagenero.igualdad.mpr.gob.es/violenciaEnCifras/home.htm>

Ficha víctimas mortales

Boletines Estadísticos Mensual -  
Anual

Anuario estadístico

Portal estadístico



DATOS Y FUENTES  
ESTADÍSTICAS DE VIOLENCIA  
DE GÉNERO



# EL CONOCIMIENTO DE LA REALIDAD

## Fuentes estadísticas de la DGVG

Operaciones estadísticas incluidas en el Plan Estadístico Nacional  
(Instrumento ordenador de la actividad estadística de la Administración General del Estado)

**Víctimas mortales**

**Teléfono 016:** Servicio telefónico de información y de asesoramiento jurídico en materia de violencia de género

**ATENPRO:** Servicio de atención y protección para víctimas de violencia de género

**Sistema de seguimiento por medios telemáticos** de las medidas de alejamiento en el ámbito de la violencia de género

**Ayudas del artículo 27** de la Ley Orgánica 1/2004

## MUJERES Y MENORES VÍCTIMAS MORTALES POR VIOLENCIA DE GÉNERO

Cada vez que hay una víctima y de manera casi inmediata se actualiza en la Web la ficha estadística de víctimas mortales

Relación con el sistema judicial y variables sociodemográficas de cada víctima y agresor: Edad, país de nacimiento, tipo de relación (pareja-expareja) y situación de convivencia

**MENORES** que han quedado **huérfanos** debido al asesinato de sus madres como consecuencia de la violencia de género

**MENORES víctimas mortales** por violencia de género: menores que son víctimas mortales en los casos de violencia de género.

2013: 54  
2014: 54  
2015: 60  
2016: 45  
2017: 51

2018: 44 (hasta HOY)

2013: 42  
2014: 41  
2015: 51  
2016: 26  
2017: 26

2018: 35 (hasta HOY)

2013: 6  
2014: 4  
2015: 4  
2016: 1  
2017: 8

2018: 3 (hasta HOY)



GOBIERNO DE ESPAÑA  
MINISTERIO DE SANIDAD, SERVICIOS SOCIALES E IGUALDAD

SECRETARÍA DE ESTADO DE SERVICIOS SOCIALES E IGUALDAD  
DELEGACIÓN DEL GOBIERNO PARA LA VIOLENCIA DE GÉNERO

Compartir

Guía de navegación



Buscar



Contacto



# Por una sociedad libre de violencia de género

Información útil para la mujer y su entorno: cómo detectar y qué hacer

Sensibilización y concienciación: la sociedad actúa

Profesionales

Estadísticas, encuestas, estudios e investigaciones

Otras formas de violencia sobre la mujer

Inicio > Estadísticas, encuestas, estudios e investigaciones

- > Portal estadístico
- > Fichas de víctimas mortales
- > Boletines estadísticos
- > Informes del observatorio estatal de violencia sobre la mujer
- > Macroencuesta de violencia contra la mujer 2015
- > Publicaciones, estudios e investigaciones
- > Datos de otros organismos nacionales
- > Datos de organismos internacionales

## Fichas de víctimas mortales



## MUJERES VÍCTIMAS MORTALES POR VIOLENCIA DE GÉNERO EN ESPAÑA A MANOS DE SUS PAREJAS O EXPAREJAS. DATOS PROVISIONALES.

### 1. Evolución del número de mujeres víctimas mortales por violencia de género en España. 2003-2018.



Fecha de actualización de datos:

23 de octubre de 2018

Último caso incorporado:

La última actualización se corresponde con la incorporación de dos mujeres asesinadas en el año 2016 víctimas de violencia de género, cuyos casos se hallaban en investigación.

N.º huérfanas/os menores de 18 años:

31

Casos en investigación:

A fecha 23 de octubre existe 1 caso en investigación ocurrido en el año 2018.

### 2. Mujeres víctimas mortales por violencia de género según sus características sociodemográficas y las de sus presuntos agresores. Año 2018.

Tabla 2.1. Mujeres víctimas mortales por violencia de género en España, por comunidad o ciudad autónoma en que se produjo el suceso. Año 2018.

Comunidad/Ciudad autónoma	Número	%
<b>TOTAL</b>	<b>41</b>	<b>100,0</b>
Andalucía	11	26,8
Aragón	2	4,9
Asturias, Principado de	3	7,3
Baleares, Illes	0	0,0
Canarias	2	4,9
Cantabria	0	0,0
Castilla y León	2	4,9
Castilla-La Mancha	2	4,9
Cataluña	6	14,6
Comunidad Valenciana	2	4,9
Extremadura	0	0,0
Galicia	3	7,3
Madrid, Comunidad de	4	9,8
Murcia, Región de	1	2,4
Navarra, Comunidad Foral de	1	2,4
País Vasco	2	4,9
Rioja, La	0	0,0
Ceuta	0	0,0
Melilla	0	0,0

Tabla 2.2. Mujeres víctimas mortales por violencia de género y presuntos agresores, según grupos de edad. Año 2018.

Grupo de edad	Mujeres víctimas mortales		Presuntos agresores	
	Número	%	Número	%
<b>TOTAL</b>	<b>41</b>	<b>100,0</b>	<b>41</b>	<b>100,0</b>
15 años o menos	0	0,0	0	0,0
De 16 a 17 años	0	0,0	0	0,0
De 18 a 20 años	1	2,4	0	0,0
De 21 a 30 años	5	12,2	3	7,3
De 31 a 40 años	10	24,4	8	19,5
De 41 a 50 años	19	46,6	11	26,8
De 51 a 60 años	3	7,3	9	22,0
De 61 a 70 años	3	7,3	5	12,2
De 71 a 84 años	3	7,3	3	7,3
85 años o más	1	2,4	2	4,9

Tabla 2.3. Mujeres víctimas mortales por violencia de género y presuntos agresores, según país de nacimiento. Año 2018.

País de nacimiento	Mujeres víctimas mortales		Presuntos agresores	
	Número	%	Número	%
<b>TOTAL</b>	<b>41</b>	<b>100,0</b>	<b>41</b>	<b>100,0</b>
España	27	65,9	24	58,5
Otro país	14	34,1	17	41,5

Tabla 2.4. Mujeres víctimas mortales por violencia de género en España, según tipo de relación sentimental y de convivencia con su presunto agresor. Año 2018.

Tipo de relación/convivencia	Número	%
<b>TOTAL</b>	<b>41</b>	<b>100,0</b>
Pareja	29	70,7
Expareja o pareja en fase de ruptura	12	29,3
<b>TOTAL</b>	<b>41</b>	<b>100,0</b>
Convivían	26	63,4
No convivían	15	36,6
No consta	3	7,3

### 3. Denuncias previas y órdenes de protección para las mujeres víctimas de violencia de género, quebrantamiento de las órdenes de protección y suicidio de sus presuntos agresores. Año 2018.

Tabla 3.1. Mujeres víctimas mortales por violencia de género, según características relacionadas con la tutela institucional. Año 2018.

Denuncia previa/continuación del proceso por parte de la víctima	Número	%
<b>TOTAL</b>	<b>41</b>	<b>100,0</b>
Con una o más denuncias previas interpuestas por la víctima	11	26,8
Interpuestas por la víctima	11	26,8
Interpuestas por otros	0	0,0
Sin denuncias previas	30	73,2
<b>TOTAL casos con denuncia previa</b>	<b>11</b>	<b>26,8</b>
Continuación del proceso	8	72,7
No continuación del proceso	3	27,3
No consta	0	0,0

Tabla 3.2. Mujeres víctimas mortales por violencia de género que habían interpuesto denuncia, concesión y vigencia de medidas de protección en favor de la víctima. Año 2018.

Solicitud/vigencia de medidas concedidas	Número	%
<b>TOTAL casos con denuncia previa</b>	<b>11</b>	<b>100,0</b>
Se solicitaron medidas	8	72,7
Se adoptaron	6	75,0
No se adoptaron	2	25,0
No consta	0	0,0
No se solicitaron	3	27,3
No consta	0	0,0
<b>TOTAL casos con medidas adoptadas</b>	<b>6</b>	<b>54,5</b>
Vigentes	5	83,3
No vigentes	1	16,7
Por renuncia de la víctima	0	0,0
Por fin del periodo de vigencia	1	100,0
Por otros motivos	0	0,0

Tabla 3.3. Mujeres víctimas mortales por violencia de género con medidas de alojamiento vigentes quebrantadas por el presunto agresor. Año 2018.

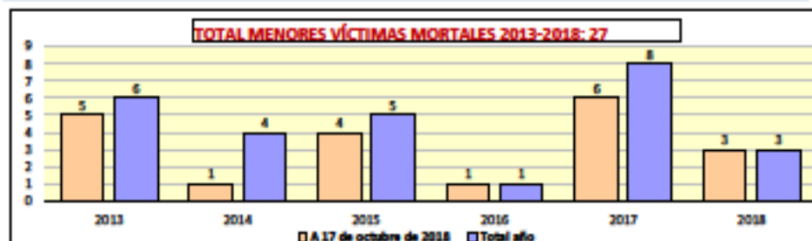
Quebrantamiento de medidas de alojamiento	Número	%
<b>TOTAL</b>	<b>5</b>	<b>100,0</b>
Sin oposición de la víctima	1	20,0
Con oposición de la víctima	2	40,0
No consta	2	40,0

Tabla 3.4. Presuntos agresores de mujeres víctimas mortales por violencia de género, según tentativa de suicidio. Año 2018.

Tentativa de suicidio	Número	%
<b>TOTAL</b>	<b>41</b>	<b>100,0</b>
Suicidio consumado	7	17,1
Tentativa no consumada	6	14,6
No hubo tentativa	28	68,3

## MENORES VÍCTIMAS MORTALES EN CASOS DE VIOLENCIA DE GÉNERO CONTRA SU MADRE EN ESPAÑA. DATOS PROVISIONALES

### 1. Número de menores víctimas mortales en casos de violencia de género contra su madre en España, 2013-2018



Fecha de actualización de datos:

17 de octubre de 2018

Último caso incorporado:

La última actualización se corresponde con la incorporación, como casos en investigación, de los asesinatos de dos hermanos menores ocurridos en Getafe el 21 de marzo de 2018.

Casos en investigación:

A fecha de 17 de octubre existen dos casos en investigación ocurridos en el año 2018.

### 2. Menores víctimas mortales en casos de violencia de género contra su madre, según sus características sociodemográficas y las de sus presuntos agresores. Año 2017.

Tabla 2.1. Menores víctimas mortales en casos de violencia de género contra su madre, por comunidad o ciudad autónoma en que se produjo el suceso. Año 2018.

Comunidad/ciudad Autónoma	Menores víctimas mortales	
	Número	%
<b>TOTAL</b>	<b>3</b>	<b>100,0%</b>
Andalucía	1	33,3%
Aragón	0	0,0%
Asturias	0	0,0%
Baleares, Illes	0	0,0%
Cantabria	0	0,0%
Castilla y León	0	0,0%
Castilla-La Mancha	0	0,0%
Cataluña	0	0,0%
Comunitat Valenciana	2	66,7%
Extremadura	0	0,0%
Galicia	0	0,0%
Madrid, Comunidad de	0	0,0%
Murcia, Región de	0	0,0%
Navarra, Comunidad Foral de	0	0,0%
Pais Vasco	0	0,0%
Riódj, La	0	0,0%
Ceuta	0	0,0%
Melilla	0	0,0%

Tabla 2.2. Menores víctimas mortales en casos de violencia de género contra su madre y presuntos agresores, según grupos de edad. Año 2018.

Intervalo de edad	Menores víctimas mortales		Presuntos agresores	
	Número	%	Número	%
<b>TOTAL</b>	<b>3</b>	<b>100,0%</b>	<b>2</b>	<b>100,0%</b>
< 1 año	0	0,0%	-	-
De 1 a 2 años	1	33,3%	-	-
De 3 a 4 años	0	0,0%	-	-
De 5 a 6 años	1	33,3%	-	-
De 7 a 8 años	1	33,3%	-	-
De 9 a 10 años	0	0,0%	-	-
De 11 a 12 años	0	0,0%	-	-
De 13 a 14 años	0	0,0%	-	-
De 15 a 17 años	0	0,0%	0	0,0%
De 18 a 20 años	-	-	0	0,0%
De 21 a 30 años	-	-	0	0,0%
De 31 a 40 años	-	-	0	0,0%
De 41 a 50 años	-	-	2	100,0%
De 51 a 60 años	-	-	0	0,0%
De 61 a 70 años	-	-	0	0,0%
De 71 a 84 años	-	-	0	0,0%
85 años o más	-	-	0	0,0%

Tabla 2.3. Menores víctimas mortales en casos de violencia de género contra su madre y presuntos agresores, según país de nacimiento. Año 2018.

País de nacimiento	Menores víctimas mortales		Presuntos agresores	
	Número	%	Número	%
<b>TOTAL</b>	<b>3</b>	<b>100,0%</b>	<b>2</b>	<b>100,0%</b>
España	3	100,0%	1	50,0%
Otro país	0	0,0%	1	50,0%

Tabla 2.4. Menores víctimas mortales en casos de violencia de género contra su madre, según parentesco con el presunto agresor y convivencia de su madre con éste. Año 2018.

Tipo de relación/convivencia	Menores víctimas mortales	
	Número	%
<b>TOTAL</b>	<b>3</b>	<b>100,0%</b>
Hijo/a	2	66,7%
Otra relación	1	33,3%
<b>TOTAL</b>	<b>2</b>	<b>100,0%</b>
Convivían	1	50,0%
No convivían	1	50,0%
No consta	0	0,0%

### 3. Denuncias previas y órdenes de protección para las madres de los menores víctimas mortales en casos de violencia de género, quebrantamiento de las órdenes de protección y suicidio de los presuntos agresores. Año 2018.

Tabla 3.1. Menores víctimas mortales en casos de violencia de género contra su madre, según características relacionadas con la tutela institucional de ésta. Año 2018.

Denuncia previa/continuación del proceso	Número	%
<b>TOTAL</b>	<b>2</b>	<b>100,0%</b>
Con una o más denuncias previas	1	50,0%
Interpuestas por su madre	1	100,0%
Interpuestas por otros	0	0,0%
Sin denuncias previas	1	50,0%
<b>TOTAL casos con denuncia previa</b>	<b>1</b>	<b>100,0%</b>
Continuación del proceso	0	0,0%
No continuación del proceso	1	100,0%
No consta	0	0,0%

Tabla 3.2. Menores víctimas mortales en casos de violencia de género contra su madre con existencia de denuncias previas. Solicitud, concesión y vigencia de medidas de protección en favor de su madre. Año 2018.

Solicitud/Vigencia de medidas adoptadas	Número	%
<b>TOTAL casos con denuncia previa</b>	<b>1</b>	<b>100,0%</b>
Se solicitaron medidas	1	100,0%
Se concedieron	0	0,0%
No se concedieron	1	100,0%
No consta	0	0,0%
No se solicitaron	0	0,0%
No consta	0	0,0%
<b>TOTAL casos con medidas adoptadas</b>	<b>1</b>	<b>100,0%</b>
Vigentes	0	0,0%
No vigentes	1	100,0%
Por renuncia de su madre	0	0,0%
Por fin del periodo de vigencia	0	0,0%
Por otros motivos	1	100,0%

Tabla 3.3. Menores víctimas mortales en casos de violencia de género contra su madre con medidas de alojamiento vigentes quebrantadas por el presunto agresor. Año 2018.

Quebrantamiento de medidas de alojamiento	Número	%
<b>TOTAL</b>	<b>0</b>	<b>0,0%</b>
Con consentimiento de su madre	0	0,0%
Sin consentimiento de su madre	0	0,0%
No consta	0	0,0%

Tabla 3.4. Presuntos agresores de menores víctimas mortales en casos de violencia de género contra su madre, según tentativa de suicidio. Año 2018.

Tentativa de suicidio	Número	%
<b>TOTAL</b>	<b>2</b>	<b>100,0%</b>
Suicidio consumado	1	50,0%
Tentativa no consumada	0	0,0%
No hubo tentativa	1	50,0%

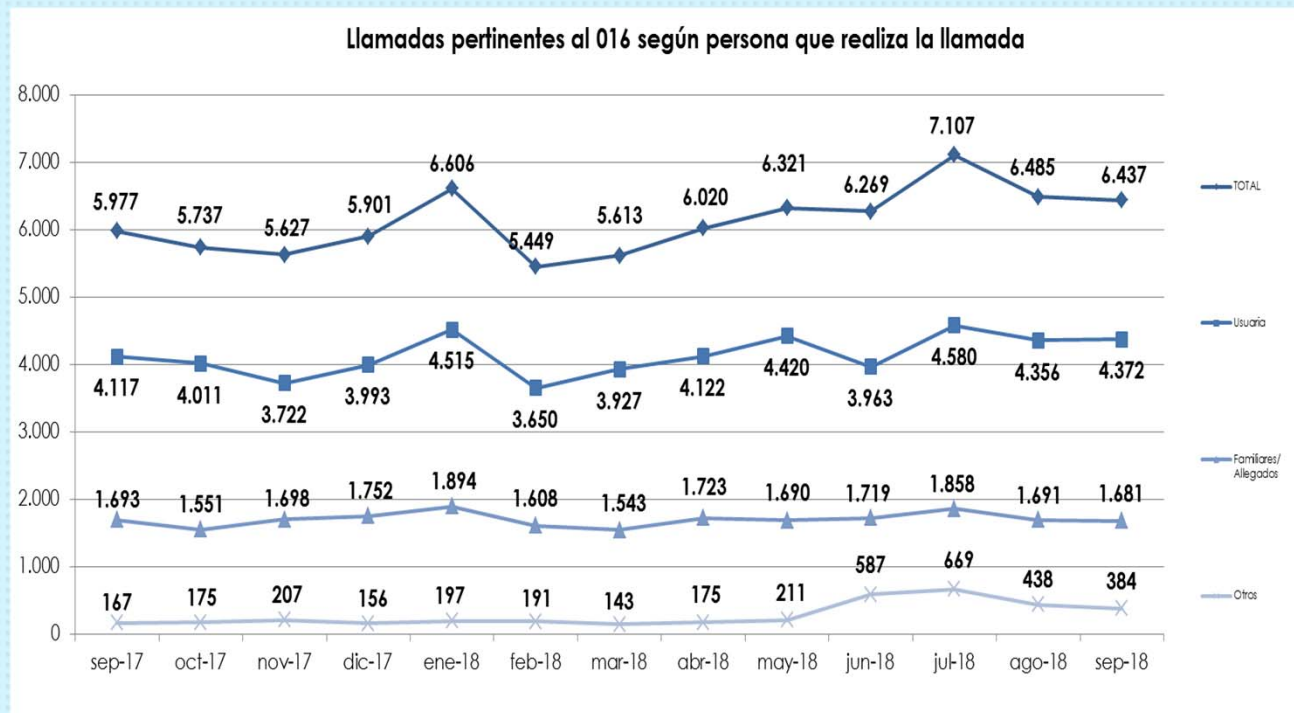
# CONOCIMIENTO DE LA REALIDAD-016

- Servicio telefónico de información y asesoramiento jurídico a través del número 016
- Consultas online : [016-online@msssi.es](mailto:016-online@msssi.es)
- Principales servicios ofrecidos:
  - Gratuito y profesional
  - 24 horas los 365 días del año
  - Consultas procedentes de todo el territorio
  - Derivación de llamadas de emergencia al 112
  - Coordinación de servicios similares de las Comunidades Autónomas
  - 52 idiomas
  - Accesible a víctimas con discapacidad auditiva
  - No queda rastro en la factura de teléfono



# CONOCIMIENTO DE LA REALIDAD-016

Las **llamadas al Servicio 016** no quedan almacenadas en el registro de llamadas de los *smartphones*.



# CONOCIMIENTO DE LA REALIDAD-ATENPRO

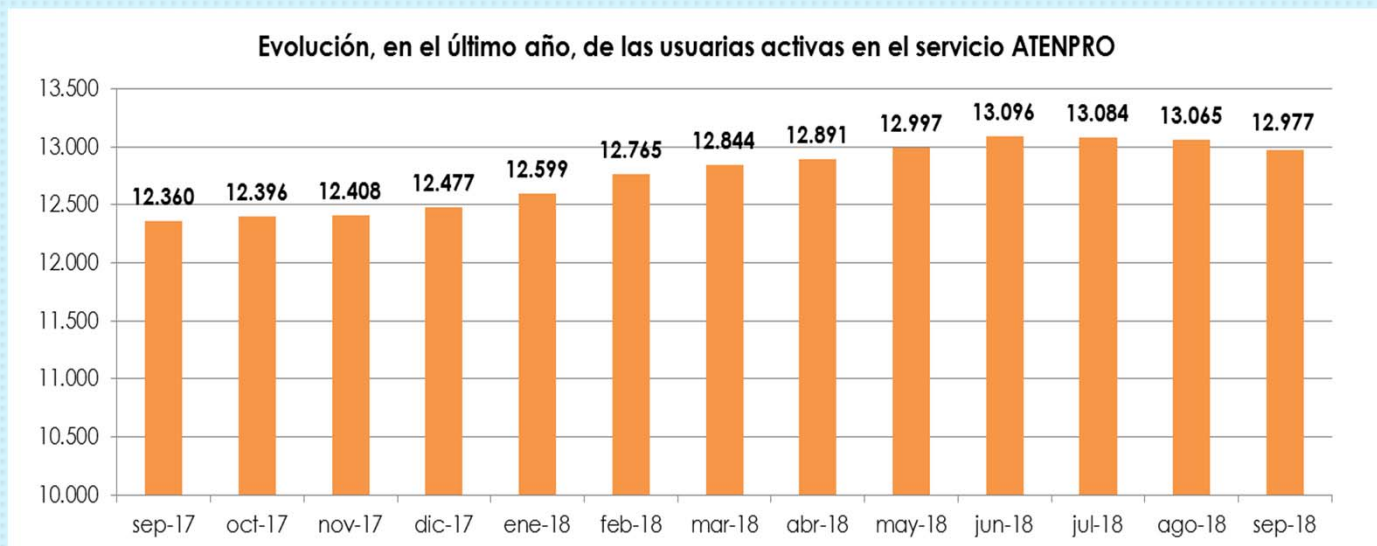
- Servicio telefónico y con telelocalización.
- Atención inmediata 24 horas al día los 365 días del año en cualquier lugar.
- Las víctimas puedan entrar en contacto en cualquier momento con un Centro atendido por personal específicamente cualificado.
- Derivación de llamadas: servicios de emergencia y FFCCSE.

## REQUISITOS:

- No convivir con la persona que les han sometido a maltrato
- Participar en programas de recuperación

# CONOCIMIENTO DE LA REALIDAD-ATENPRO

El número de **usuarias activas** ha ido en aumento desde septiembre de 2017, hasta agosto de 2018, presentando un ligero descenso en septiembre de 2018, con un total de **12.977** en septiembre.





# CONOCIMIENTO DE LA REALIDAD-DISPOSITIVOS

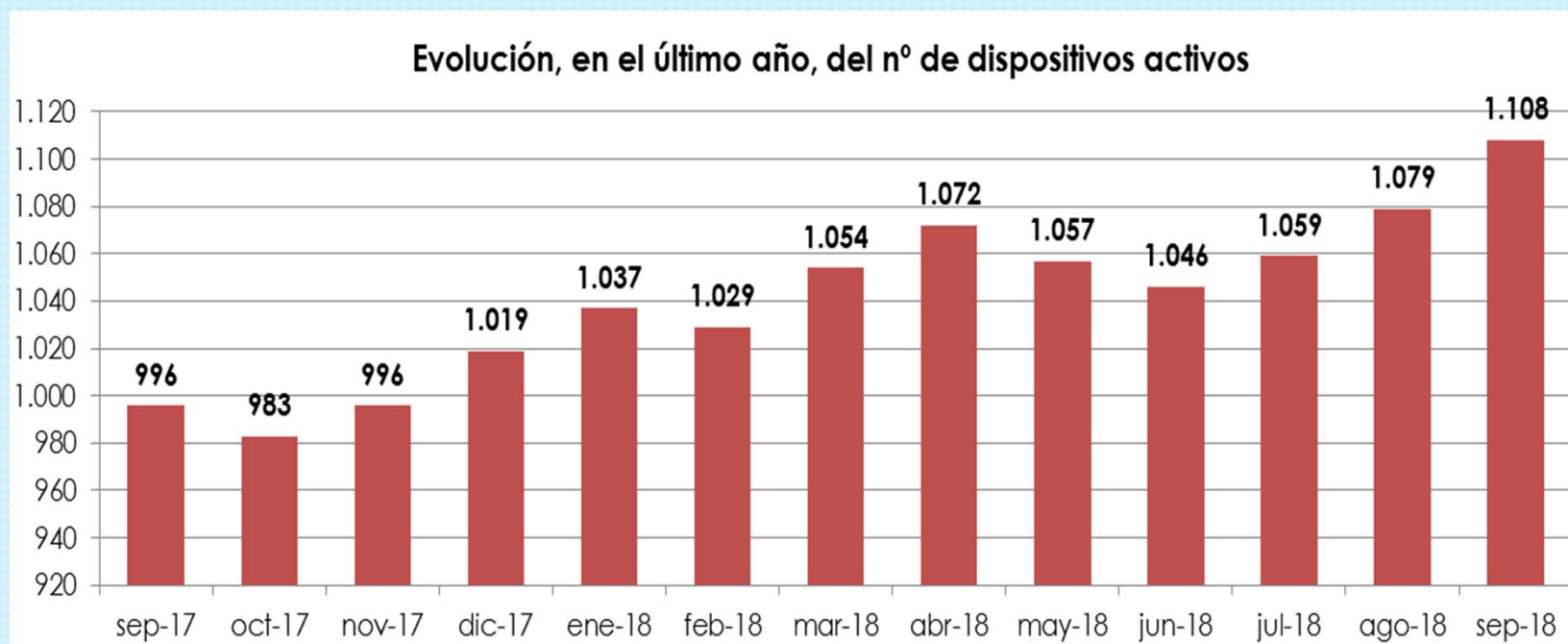
- Sistema de Seguimiento por Medios Telemáticos de las Medidas y Penas de Alejamiento en el ámbito de la Violencia de Género:

Permite verificar el cumplimiento de las medidas y penas de prohibición de aproximación a la víctima.

## OBJETIVOS:

- Hacer efectivo el derecho de la víctima a su seguridad y contribuir a su recuperación.
- Documentar el posible quebrantamiento de la medida o pena de prohibición de aproximación impuesta
- Disuadir al inculpado/condenado.

# CONOCIMIENTO DE LA REALIDAD-DISPOSITIVOS



# CONOCIMIENTO DE LA REALIDAD - Ayudas del artículo 27

Derecho de las mujeres víctimas de violencia de género a percibir una ayuda económica.

Ayudas económicas concedidas desde 2006 hasta 30 de septiembre de 2018: **5.744**.



## Recursos Autonómicos a disposición de mujeres víctimas de violencia de género

- **Recientemente la DGVG ha publicado información de esta nueva operación estadística**
- **Información cuantitativa sobre distintos recursos ofrecidos y actuaciones llevadas a cabo por las comunidades y ciudades autónomas en materia de violencia de género.**
- **Los datos se refieren a la violencia de género es decir, la ejercida por hombres contra mujeres con las que mantienen o han mantenido una relación sentimental.**
- **Por primera vez información a nivel de provincias**

# FUENTES ESTADÍSTICAS DE OTROS ORGANISMOS

## Ministerio del Interior

- **VIOGEN:** Sistema de Seguimiento Integral en los Casos de Violencia de Género
- **Internos que cumplen condena** en centros penitenciarios con delitos por violencia de género
- **SEC:** Sistema de Estadísticas de Criminalidad

## Consejo General del Poder Judicial

- **Denuncias**
- **Órdenes de Protección**

## Ministerio de Empleo y Seguridad Social

- **Contratos bonificados** a víctimas de violencia de género
- **Contratos sustitución** de víctimas de violencia de Género
- **Renta Activa de Inserción**
- **Ayudas para cambios de residencia**

## Ministerio Hacienda y Función Pública

- **Concesiones de autorización de residencia temporal** y de trabajo a mujeres extranjeras víctimas de violencia de género




# PÁGINA WEB

<http://www.violenciagenero.igualdad.mpr.gob.es/violenciaEnCifras/home.htm>

## Por una sociedad libre de violencia de género

 SALIR RÁPIDO



Información útil para la mujer y su entorno: cómo detectar y qué hacer



Sensibilización y concienciación: la sociedad actúa




Profesionales





Estadísticas, encuestas, estudios e investigaciones



Otras formas de violencia sobre la mujer




Portal estadístico 




Fichas de víctimas mortales




Boletines estadísticos




Informes del observatorio estatal de violencia sobre la mujer




Macroencuesta de violencia contra la mujer 2015



Publicaciones, estudios e investigaciones



Datos de otros organismos nacionales



Datos de organismos internacionales

### Destacados

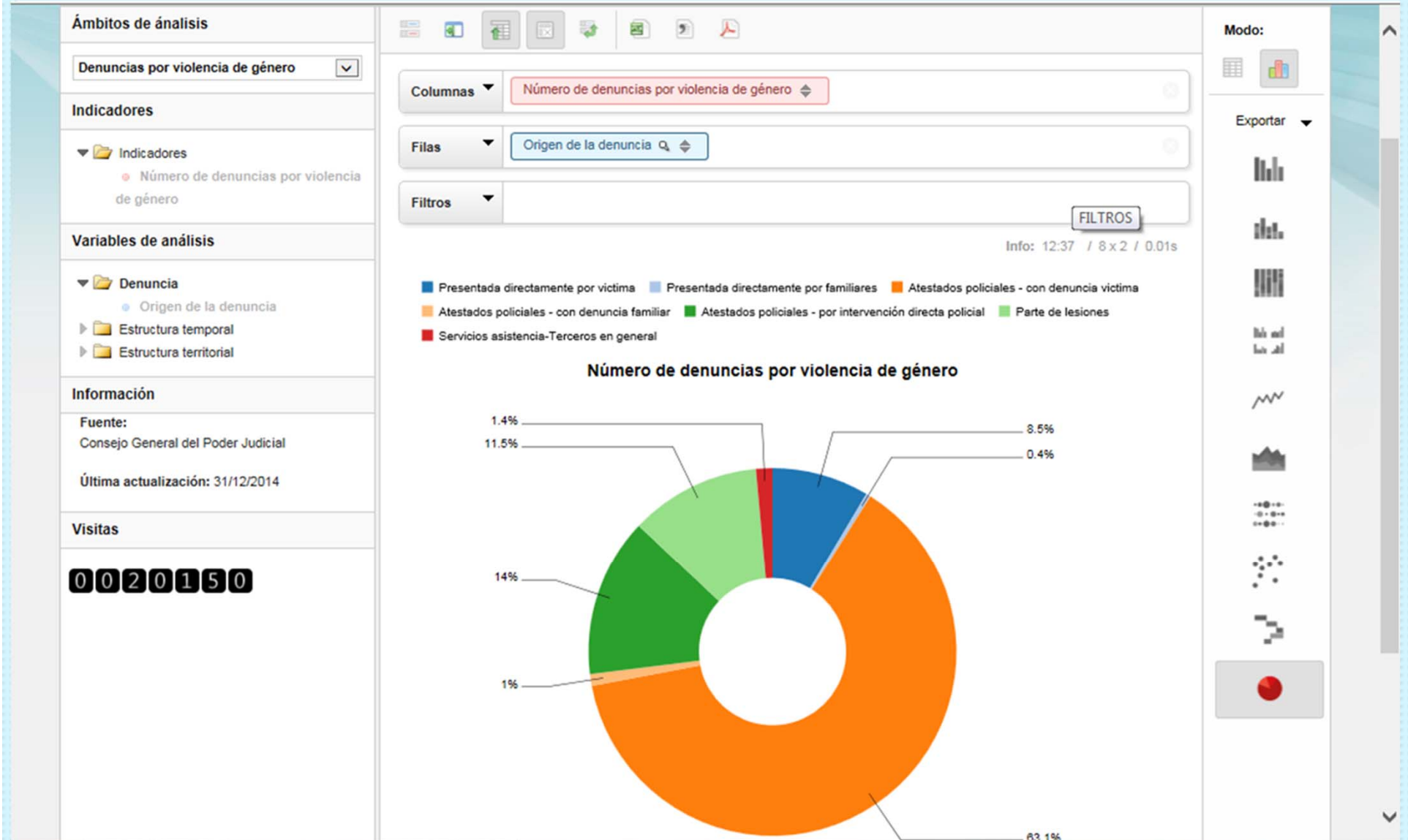
- > Presentación del estudio de la Delegación "Sobre la inhibición a denunciar de las víctimas de violencia de género" 
- > Macroencuesta de violencia contra la mujer 2015 
- > Presentación del portal estadístico de violencia de género 



# PORTAL ESTADÍSTICO DE VIOLENCIA DE GÉNERO

- Herramienta flexible para la difusión de información estadística sobre violencia de género procedente de diversas fuentes disponibles.
- Es una aplicación que, a través de consultas, permite obtener indicadores y elaborar tablas a medida para diferentes ámbitos de análisis según determinadas características.
- Disponible en la web

# PORTAL ESTADÍSTICO DE VIOLENCIA DE GÉNERO



Más información en

<http://estadisticasviolenciagenero.igualdad.mpr.gob.es/>



Encuestas, estudios e Investigaciones

<http://www.violenciagenero.igualdad.mpr.gob.es/violenciaEnCifras/home.htm>

Estudio sobre la percepción social de la violencia sexual

Macroencuesta de Violencia contra la Mujer 2015

Encuestas de percepción social de la violencia de género: población adulta y jóvenes y adolescentes

La evolución de la adolescencia española sobre la igualdad y la prevención de la violencia de género

El ciberacoso como violencia de género en los jóvenes: Un riesgo en la sociedad de la información y del conocimiento

Nuevos estudios sobre VG (Pacto de Estado)

Big Data

# Estudios sobre violencia de género entre los jóvenes y adolescentes

- Encuestas de **percepción social** de la violencia de género:
  - población adulta y
  - **jóvenes y adolescentes**
- **La evolución de la adolescencia** española sobre la igualdad y la prevención de la violencia de género.
- **El ciberacoso** como violencia de género **en los jóvenes**: Un riesgo en la sociedad de la información y del conocimiento.
- **Macroencuesta** de Violencia contra la Mujer 2015.

Ponen de manifiesto que, a pesar de los esfuerzos realizados, la violencia contra la mujer en sus distintas manifestaciones **pervive entre la juventud y la población escolar española.**



## ALGUNOS RESULTADOS (1)

- Entre los jóvenes: **96% de mujeres y un 92% de hombres**, considera **inaceptable** la violencia de género.
- **Uno de cada tres jóvenes** considera **inevitable o aceptable** en algunas circunstancias “controlar los horarios de la pareja”, “impedir a la pareja que vea a su familia o amistades”, “no permitir que la pareja trabaje o estudie” o “decirle las cosas que puede o no puede hacer”, lo que supone no identificar los comportamientos de control con violencia de género.

## ALGUNOS RESULTADOS (2)

- El 25,1% de las chicas reconocen haber sufrido control a través del móvil.
- Según la Macroencuesta de Violencia sobre la Mujer 2015, el porcentaje de mujeres jóvenes de 16 a 19 años que han tenido pareja en alguna ocasión y que ha sufrido violencia de control en los 12 meses anteriores a la entrevista asciende al 25%.
- La población joven es algo más tolerante que el conjunto de la población.
- El 88% de la adolescencia y la juventud sabría dónde acudir para interponer una denuncia por maltrato.



## **Macroencuesta de violencia contra la Mujer 2015**

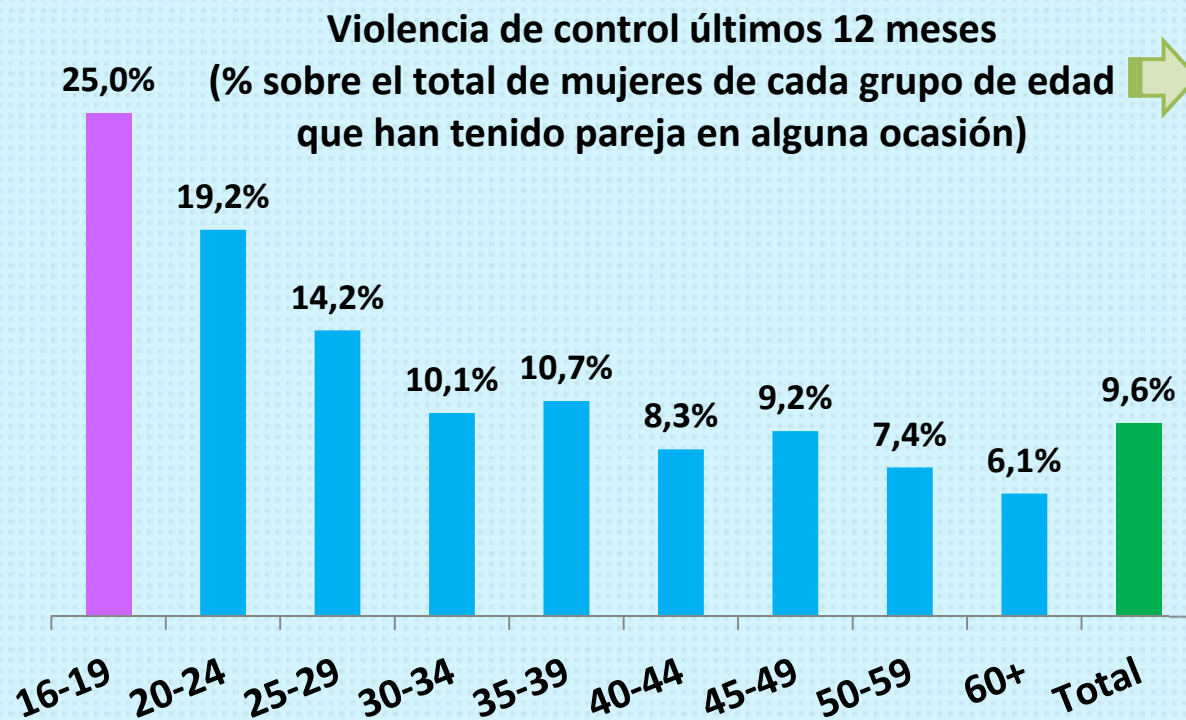
### **CARACTERÍSTICAS DE LA ENCUESTA Y MEJORAS EN EL CUESTIONARIO (I)**

- Es la operación estadística más relevante sobre violencia contra la mujer en España.
- Principal objetivo: **conocer el porcentaje de mujeres residentes en España de 16 y más años que han sufrido o sufren algún tipo de violencia por ser mujeres.**
- Realizada en colaboración con el **Centro de Investigaciones Sociológicas (CIS).**



## ESPECIAL ATENCIÓN: Mujeres jóvenes

La incidencia de la violencia psicológica de **control** en los últimos 12 meses entre las mujeres **jóvenes de 16 a 19 años** que han tenido pareja en alguna ocasión es muy superior (**25%**) a la media (9,6%) del conjunto de mujeres de 16 y más años que han tenido pareja en alguna ocasión.



### Ítems violencia de control

- La pareja impide a la mujer ver a amigos/as o evita que se relacione con su familia
- Insiste en saber dónde está en cada momento
- Le ignora y trata con indiferencia
- Se enfada si habla con otro hombre o mujer
- Sospecha injustificadamente infidelidades
- Espera que la mujer le pida permiso antes de ir por su cuenta a determinados sitios (hospital o centro de salud, un centro cultural o deportivo, etc.)

# Percepción Social de la Violencia Sexual

El 5 de junio de 2018, la DGVG ha publicado el primer *Estudio sobre la Percepción Social de la Violencia Sexual*.

Encuesta pionera en España y en Europa

- Por estar centrada exclusivamente en la violencia sexual.
- Por haber elaborado un cuestionario que busca disminuir el componente de deseabilidad social en las respuestas.
- Metodología con preguntas de escalas psicométricas validadas a nivel internacional y avaladas por el mundo académico.
- Así se garantiza el máximo rigor y una base científica sólida

## ALGUNOS RESULTADOS del Estudio Percepción Social de la Violencia Sexual

- Las generaciones más **jóvenes** muestran un **rechazo** del sexismo, del acoso sexual en el trabajo y las agresiones sexuales **superior al de las personas de mayor edad**.
- El 36,9% de las personas de 16 a 24 años conocen a una mujer víctima de agresión sexual en su entorno cercano frente a sólo un 11,9% de las personas de 75 y más años.



# RESUMEN PACTO DE ESTADO CONTRA LA VIOLENCIA DE GÉNERO



# APROBACIÓN INFORMES CONGRESO Y SENADO

**ANTECEDENTES:** PNL aprobada por unanimidad en el Congreso 15/11/16

**CONGRESO:** 66 comparecientes

- ✓ 28 septiembre 2017: aprobación sin votos en contra del informe de la Subcomisión para un Pacto de Estado en materia de violencia de género en el Pleno del Congreso.

□ **CONTENIDO:** 214 medidas, agrupadas en 10 ejes

**SENADO:** 52 comparecientes

- ✓ 13 septiembre 2017: aprobación por unanimidad del informe de la Ponencia de Estudio para la elaboración de estrategias contra la violencia de género por el Pleno del Senado.

□ **CONTENIDO:** 267 medidas, agrupadas en 8 ejes

**TOTAL MEDIDAS PROPUESTAS CONGRESO + SENADO = 481**

**DGVG:** Elaboración de un documento de trabajo integrando las medidas de los Informes del Congreso y del Senado **Total Medidas: 292**

<http://www.violenciagenero.igualdad.mpr.gob.es/>

# CONTENIDO DE LOS INFORMES

- **EJES DEL PACTO:**
  1. Ruptura del Silencio: Sensibilización, Concienciación y Prevención
  2. La mejora de la respuesta institucional: Coordinación y trabajo en red
  3. El perfeccionamiento de la asistencia, ayuda y protección a las víctimas.
  4. Intensificar la asistencia y protección de los menores.
  5. El impulso a la formación de los distintos agentes.
  6. Necesidad de la mejora del conocimiento: El seguimiento estadístico.
  7. Las recomendaciones a las Administraciones Públicas y otras instituciones.
  8. La visualización y atención de otras formas de violencia contra las mujeres.
  9. El compromiso económico.
  10. El seguimiento del pacto
- **DOCUMENTO DE TRABAJO**  
<http://www.violenciagenero.igualdad.mpr.gov.es/>



# SEGUIMIENTO DEL PACTO

## MECANISMOS DE SEGUIMIENTO DEL PACTO:

- ❑ **Mecanismos parlamentarios:**
  - **Comisión de Seguimiento del Congreso**
  - **Comisión de Seguimiento del Senado**
  
- ❑ **Mecanismos extra-parlamentarios a través de informes anuales de:**
  - **DGVG**
  - **Observatorio Estatal de Violencia sobre la Mujer**
  - **Consejo Interterritorial del Sistema Nacional de Salud**

## INFORMACIÓN SOBRE LAS MEDIDAS DEL PACTO

**EJE 1. La sensibilización y la prevención** (de la 1 a la 55) **EJE 1: La ruptura del silencio mediante el fomento de las acciones sensibilización de la sociedad y de la prevención de la violencia de género a través de la educación:**

- **Educación: flexibilización de los requisitos académicos para acceder a becas y ayudas al estudio cuando el solicitante vive una situación de violencia de género: Real Decreto sobre concesión de becas para el curso 2018-2019**
- **Campañas de sensibilización: Previstas para finales de 2018**
- **Ámbito de la Cultura: En marzo 2018 se creó la Comisión de Igualdad de Género en la Cultura**

**GRACIAS POR SU ATENCIÓN**