



MINISTERIO DE EDUCACIÓN Y  
FORMACIÓN PROFESIONAL



# Unidad de Igualdad del MEFP IGUALDAD EN CIFRAS MEFP

Diciembre 2020  
Curso Básico de Igualdad



# MINISTERIO DE EDUCACIÓN Y FORMACIÓN PROFESIONAL



GOBIERNO DE ESPAÑA MINISTERIO DE EDUCACIÓN Y FORMACIÓN PROFESIONAL ESPAÑA PUEDE

Inicio El Ministerio Servicios al ciudadano Prensa



El Ministerio de Educación y FP reactiva el Observatorio de la Convivencia Escolar tras nueve años de inactividad

## ACTUALIDAD DEL MINISTERIO

- Jueves, 05 de noviembre de 2020**  
El Ministerio de Educación y FP reactiva el Observatorio de la Convivencia Escolar tras nueve años de inactividad  
La ministra de Educación y FP, Isabel Celáiz, ha presidido hoy el pleno de este organismo, que no se reunió desde 2011. La mejora de la convivencia escolar es una de las prioridades del MEFP
- Miércoles, 04 de noviembre de 2020**  
El Ministerio de Educación y FP prevé destinar 5.697 millones de euros a fomentar la equidad, la Formación Profesional y la digitalización del sistema educativo  
La ministra de Educación y FP, Isabel Celáiz, ha presentado el proyecto de presupuesto del MEFP para el año 2021, que crece un 139% respecto a enero de 2020, lo que supone el mayor incremento de la historia.

Proyecto de Ley LOMLOE

Preparados para el Brexit

AGENDA 2030

## PORTALES DE INTERÉS

TodoFP.es intef cideod Convivencia Escolar

+ Ver más

portal de la transparencia participación pública Espacio de Igualdad Punto de acceso general



**Espacio de Igualdad MEFP**

<http://www.educacionyfp.gob.es/>



- **La Sección Igualdad en Cifras muestra la evolución de la incorporación de las mujeres a la Educación**, ofreciendo una mirada con perspectiva de género a la presencia, participación y resultados de hombres y mujeres en las diferentes etapas educativas.
- Si las estadísticas en general nos posibilitan cuantificar la realidad y disponer así de elementos que permitan su análisis la Sección **Igualdad en Cifras** nace con la pretensión de hacer **protagonista** de nuestra mirada **a la variable sexo**
- Explotamos las Bases de Datos que alojan las estadísticas del Ministerio



- Presentación
- Unidad de Igualdad de Género
- Normativa
- Igualdad en cifras
- Formación
- Enlaces de Interés
- Eventos
- Publicaciones

### Espacio de Igualdad



- interCambia el valor de coeducar
- Convivencia Escolar
- cnie Centro Nacional de Innovación e Investigación Educativa
- educaLAB
- mooc
- ÁMBITO EDUCATIVO PREVENCIÓN DE VIOLENCIA DE GÉNERO

Igualdad en Cifras

El Espacio de Igualdad del Ministerio de Educación y Formación Profesional constituye una herramienta de consulta y sensibilización de la comunidad educativa, y persigue el objetivo de contribuir a esa irrenunciable empresa que la sociedad española emprendió hace décadas: construir una sociedad más justa e igualitaria para mujeres y hombres y libre de la lacra social que supone la violencia contra las mujeres, empresa a la que este Ministerio quiere contribuir con decisión y firmeza.

Este Espacio de Igualdad pretende, asimismo, ofrecer testimonio del impacto de las políticas públicas de igualdad en la Educación, ofreciendo a la ciudadanía una ventana en la que asomarse al conjunto de actuaciones que este Ministerio ha puesto en marcha y tiene previstas en torno a la igualdad.

[Ver folleto de la Unidad de Igualdad](#)



Ud está aquí: > [Presentación](#) > [Igualdad en cifras](#)

- **Alumnado matriculado**
- Resultados académicos del alumnado
- Profesorado y otro personal
- Nivel de formación y otros resultados educativos de la población
- Evaluaciones Internacionales
- Otras estadísticas de igualdad

## Igualdad en cifras

[Volver](#)

Datos actualizado Julio 2020



La Sección Igualdad en Cifras muestra la evolución de la incorporación de las mujeres a la Educación ofreciendo una mirada con perspectiva de género a la presencia, participación y resultados de hombres y mujeres en las diferentes etapas educativas.

Si las estadísticas en general nos posibilitan cuantificar la realidad y disponer así de elementos que permitan su análisis, la Sección Igualdad en Cifras nace con la pretensión de hacer protagonista de nuestra mirada a la variable sexo en una lectura ad hoc de las Bases de Datos que alojan las estadísticas del Ministerio. [Estadísticas de Educación](#), a las que se remite a las personas interesadas como fuente de toda la información que se ofrece en esta sección y en las que se pueden encontrar muchos más datos desagregados por sexo.

Como novedad del año 2020, se ha incorporado, en colaboración con el Instituto Nacional de Evaluación Educativa (INEE), información desagregada por sexo de los resultados de las evaluaciones internacionales [PISA](#), [PIRLS](#) y [TIMSS](#).

- [Alumnado matriculado](#)
- [Resultados académicos del alumnado](#)
- [Profesorado y otro personal](#)
- [Nivel de formación y otros resultados educativos de la población](#)
- [Evaluaciones internacionales](#)

- [Ver publicación](#)
- [Nota de Prensa\\_04-03-2020](#)



Ud está aquí: ▶ [Presentación](#) ▶ [Igualdad en cifras](#) ▶ [Alumnado matriculado](#) ▶ **Escolarización en el sistema educativo**

### Alumnado matriculado

Escolarización en el sistema educativo

Alumnado de enseñanzas de Régimen General no universitarias

Alumnado de enseñanzas universitarias

Alumnado de enseñanzas de Régimen Especial no universitarias

Educación de adultos

Alumnado con necesidades específicas de apoyo educativo

Alumnado extranjero

Resultados académicos del alumnado

Profesorado y otro personal

Nivel de formación y otros resultados académicos de la población

Otras estadísticas de Igualdad

## Alumnado matriculado

- ▶ [Escolarización en el sistema educativo](#)
- ▶ [Alumnado de enseñanzas de Régimen General no universitarias](#)
- ▶ [Alumnado de enseñanzas universitarias](#)
- ▶ [Alumnado de enseñanzas de Régimen Especial no universitarias](#)
- ▶ [Educación de adultos](#)
- ▶ [Alumnado con necesidades específicas de apoyo educativo](#)
- ▶ [Alumnado extranjero](#)

[Volver](#)

*La educación es el arma más poderosa que puedes usar para cambiar el mundo*

Nelson Mandela



### Alumnado matriculado

#### Escolarización en el sistema educativo

Alumnado de enseñanzas de Régimen General no universitarias

Alumnado de enseñanzas universitarias

Alumnado de enseñanzas de Régimen Especial no universitarias

Educación de adultos

Alumnado con necesidades específicas de apoyo educativo

Alumnado extranjero

Resultados académicos del alumnado

Profesorado y otro personal

Nivel de formación y otros resultados educativos de la población

Otras estadísticas de Igualdad

## Escolarización en el sistema educativo

[Volver](#)



### Indicadores de género

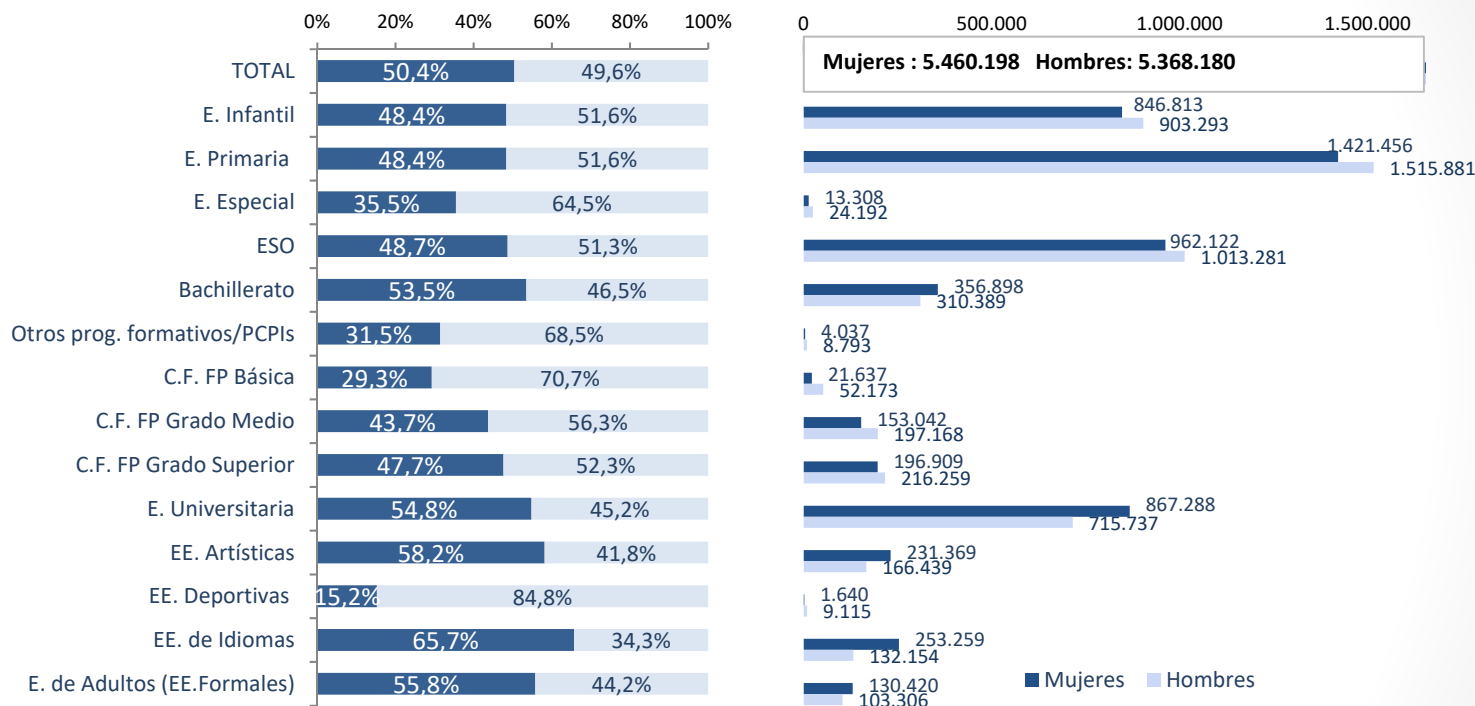
- [Alumnado matriculado en el sistema educativo según sexo y enseñanza. Curso 2017-2018](#)
- [Tasas netas de escolarización de 16 a 24 años en el sistema educativo, por sexo y nivel educativo. Curso 2016-2017](#)
- [Evolución de las tasas netas de escolarización de 16 a 24 años en el sistema educativo por sexo](#)



**MINISTERIO DE EDUCACIÓN Y  
FORMACIÓN PROFESIONAL**



**Alumnado matriculado en el sistema educativo según sexo y enseñanza. Curso 2018-2019**



Fuente: Anuario estadístico. Las cifras de la Educación en España. MEFP

Nota: información actualizada a 05-Mayo-2020. Detalles metodológicos, información ampliada, y posteriores actualizaciones se encuentran disponibles en:

<http://www.educacionyfp.gob.es/servicios-al-ciudadano/estadisticas/indicadores-publicaciones-sintesis/cifras-educacion-espana.htm>

Estadísticas de enseñanzas universitarias:

[https://public.tableau.com/views/Academica\\_EEU/Estudiantes?%3AshowVizHome=no&%3Aembed=true#6](https://public.tableau.com/views/Academica_EEU/Estudiantes?%3AshowVizHome=no&%3Aembed=true#6)





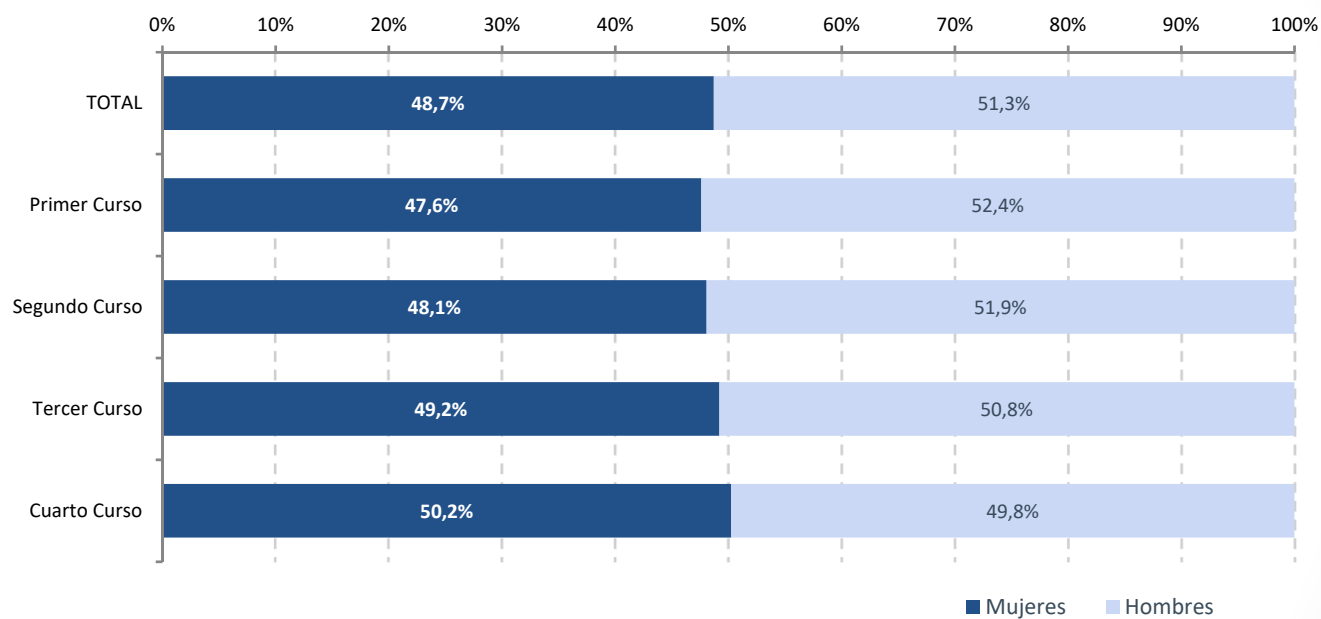
MINISTERIO DE EDUCACIÓN Y  
FORMACIÓN PROFESIONAL



# Educación Secundaria y Bachillerato



### Porcentaje de alumnado matriculado en ESO por curso y sexo. Curso 2018-2019



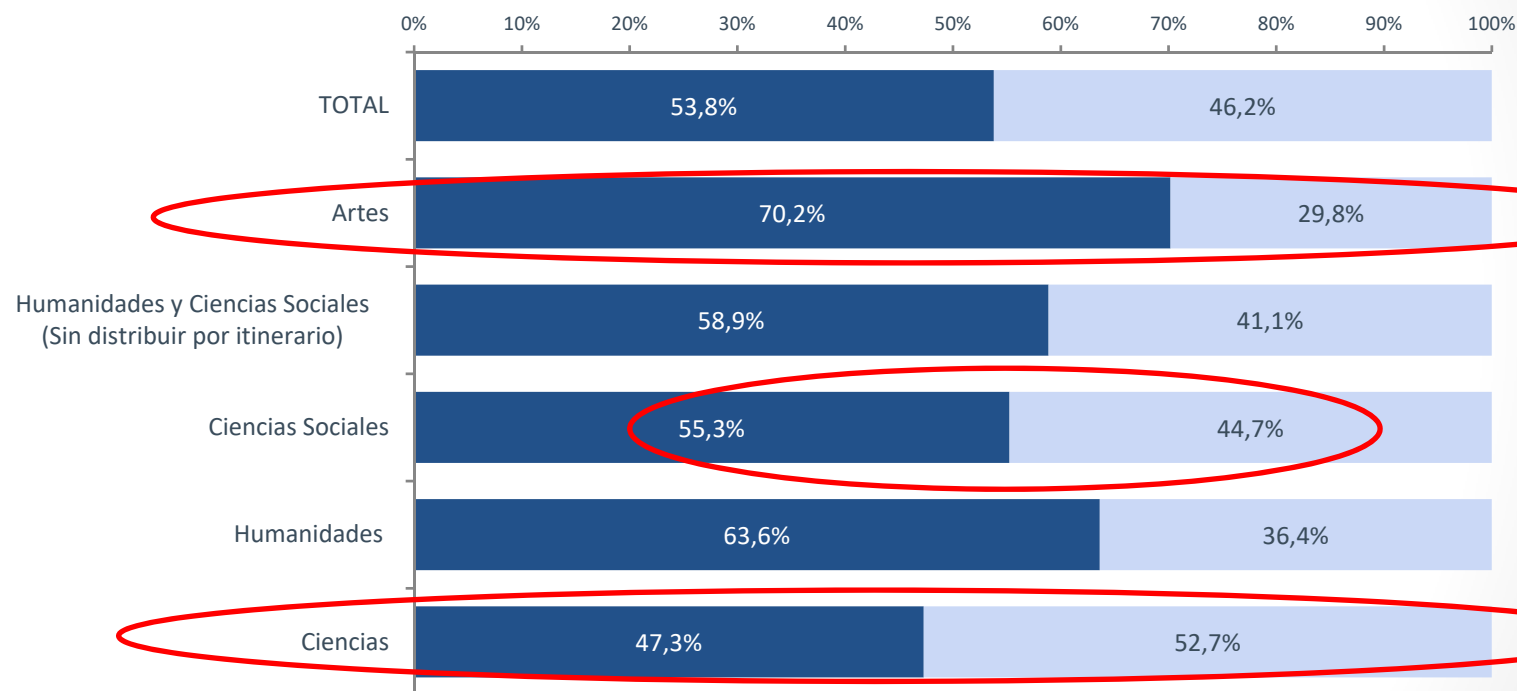
Fuente: Estadística de las Enseñanzas no universitarias. Alumnado matriculado. MEFP

Nota: Detalles metodológicos, información ampliada, y posteriores actualizaciones se encuentran disponibles en:

<http://www.educacionyfp.gob.es/servicios-al-ciudadano/estadisticas/no-universitaria/alumnado/matriculado.html>



### Porcentaje de alumnado matriculado en Bachillerato presencial por modalidad y sexo. Curso 2018-2019



Fuente: Estadística de las Enseñanzas no universitarias. Alumnado matriculado. MEFP

Nota: Detalles metodológicos, información ampliada, y posteriores actualizaciones se encuentran disponibles en:

<http://www.educacionyfp.gob.es/servicios-al-ciudadano/estadisticas/no-universitaria/alumnado/matriculado.html>

■ Mujeres ■ Hombres



MINISTERIO DE EDUCACIÓN Y  
FORMACIÓN PROFESIONAL

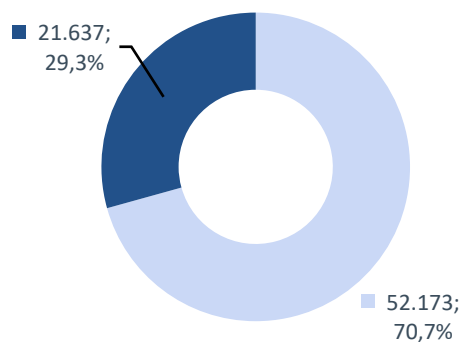


# Formación Profesional

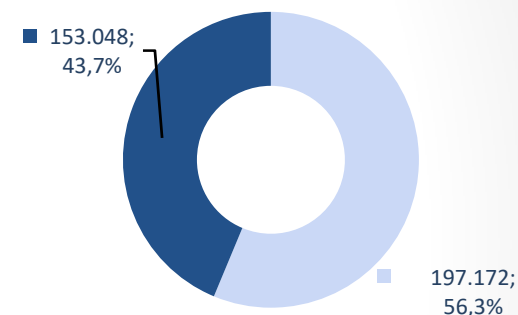


### Porcentaje y valores absolutos de alumnado matriculado en enseñanzas de Formación Profesional. Curso 2018-2019

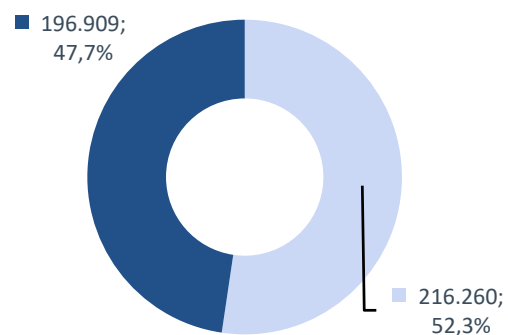
**FP Básica**



**Grado Medio**



**Grado Superior**



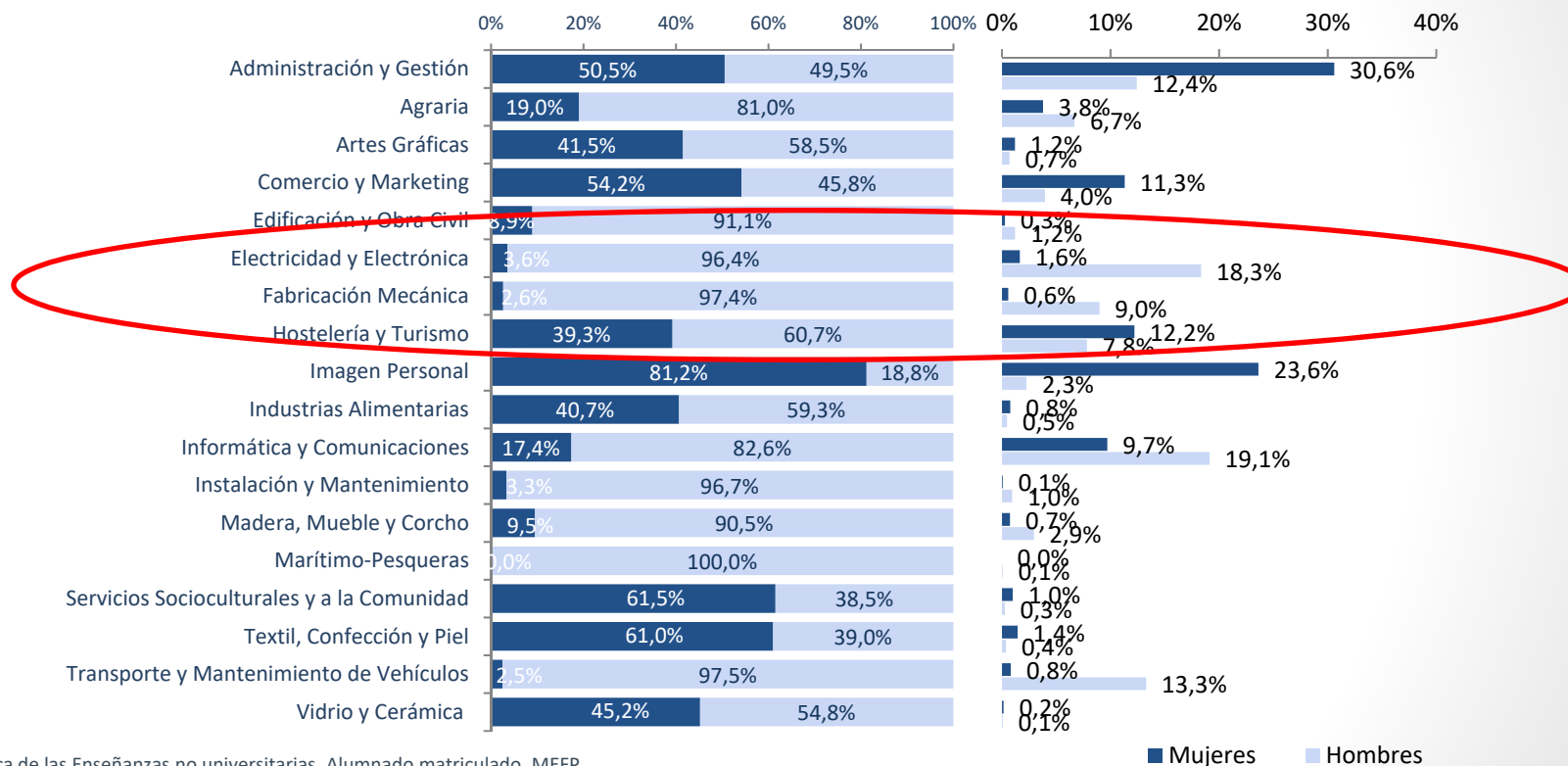
Fuente: Estadística de las Enseñanzas no universitarias. Alumnado matriculado. MEFP

Nota: Detalles metodológicos, información ampliada, y posteriores actualizaciones se encuentran disponibles en:

<http://www.educacionyfp.gob.es/servicios-al-ciudadano/estadisticas/no-universitaria/alumnado/matriculado.html>



Porcentaje y distribución de alumnado matriculado en FP Básica por sexo y familia profesional. Curso 2018-2019



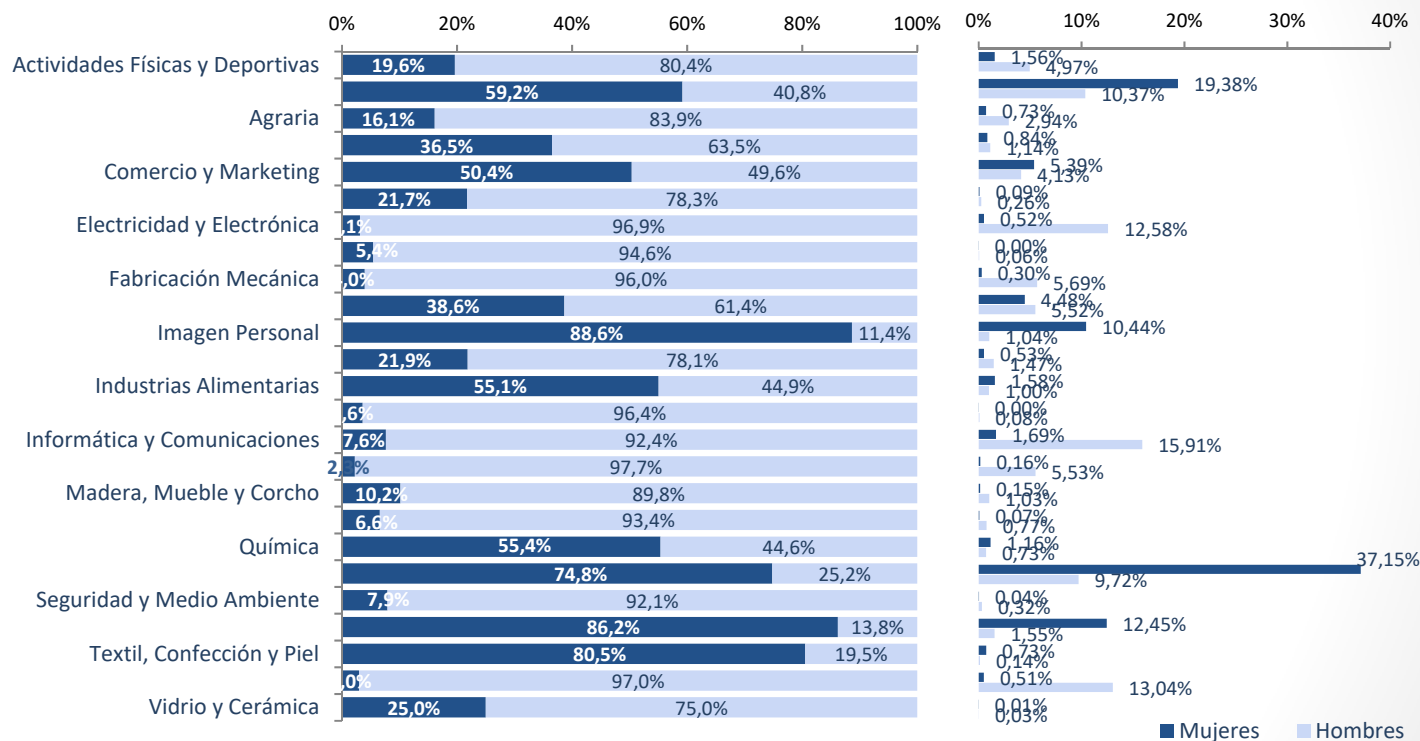
Fuente: Estadística de las Enseñanzas no universitarias. Alumnado matriculado. MEFP

Nota: Detalles metodológicos, información ampliada, y posteriores actualizaciones se encuentran disponibles en:

<http://www.educacionyfp.gob.es/servicios-al-ciudadano/estadisticas/no-universitaria/alumnado/matriculado.html>



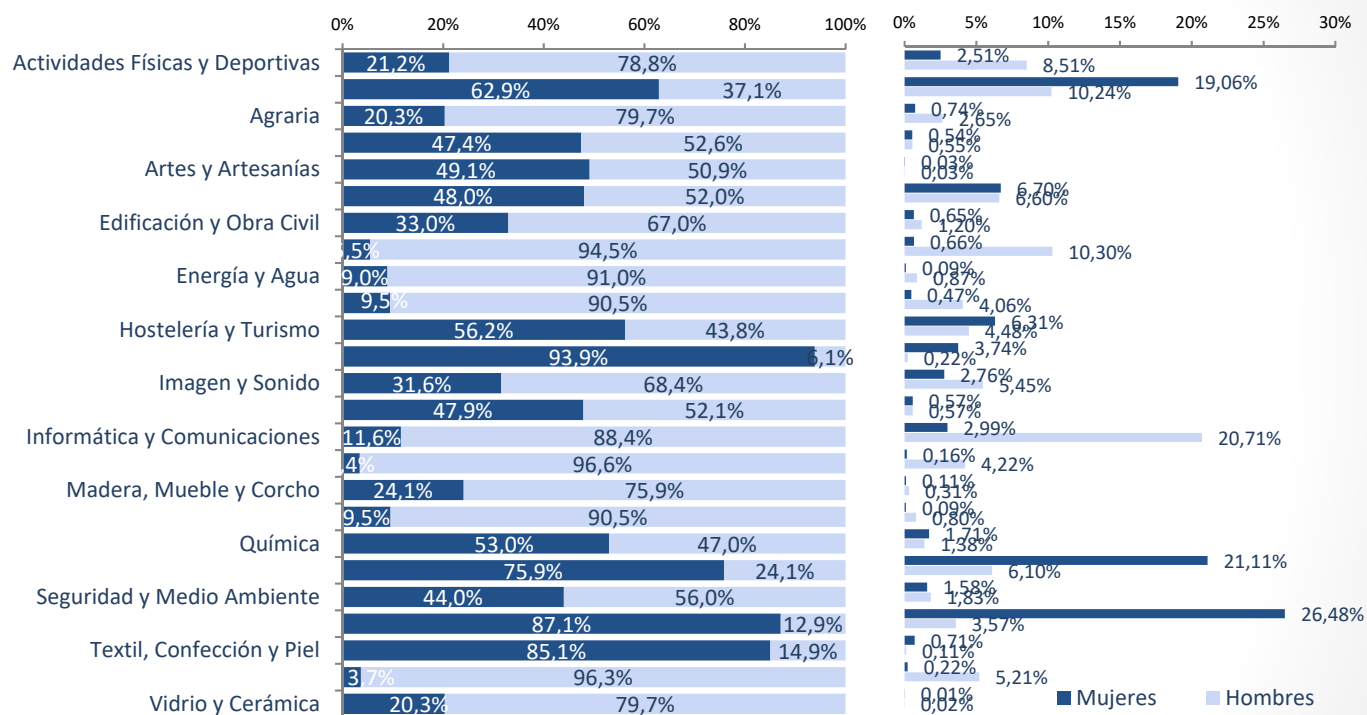
Porcentaje y distribución de alumnado matriculado en Ciclos Formativos de FP Grado Medio por sexo y familia profesional. Curso 2018-2019



Fuente: Estadística de las Enseñanzas no universitarias. Alumnado matriculado. MEFP

Nota: Detalles metodológicos, información ampliada, y posteriores actualizaciones se encuentran disponibles en:

<http://www.educacionyfp.gob.es/servicios-al-ciudadano/estadisticas/no-universitaria/alumnado/matriculado.html>



Fuente: Estadística de las Enseñanzas no universitarias. Alumnado matriculado. MEFP

Nota: Detalles metodológicos, información ampliada, y posteriores actualizaciones se encuentran disponibles en:

<http://www.educacionyfp.gob.es/servicios-al-ciudadano/estadisticas/no-universitaria/alumnado/matriculado.html>





- Alumnado matriculado
- Resultados académicos del alumnado
  - Resultados académicos de enseñanzas de régimen general no universitarias
  - Resultados académicos de enseñanzas universitarias
- Profesorado y otro personal
- Nivel de formación y otros resultados educativos de la población
- Evaluaciones internacionales
- Otras estadísticas de Igualdad

## Resultados académicos de enseñanzas de régimen general no universitarias

[Volver](#)



### Indicadores de género

- [Alumnado que terminó los estudios en enseñanzas no universitarias según sexo y enseñanza. Curso 2017-2018](#)
- [Tasas brutas de población que se gradúa en cada enseñanza/titulación. Curso 2017-2018](#)
- [Evolución de la tasa bruta de población que finaliza ESO \(Graduado en Secundaria\) por sexo.](#)
- [Evolución de la tasa bruta de población que finaliza Bachillerato por sexo.](#)
- [Evolución de la tasa bruta de población que obtiene el título de Técnico por sexo.](#)
- [Evolución de la tasa bruta de población que obtiene el título de Técnico Superior por sexo.](#)
- [Tasas de idoneidad en edades significativas de la escolaridad obligatoria por sexo y edad. Curso 2017-2018](#)
- [Porcentaje de alumnado que promociona curso en ESO y Bachillerato por sexo. Curso 2017-2018](#)
- [Porcentaje de módulos superados en relación con evaluados en CF Grado Medio por sexo y familia profesional. Curso 2017-2018](#)
- [Porcentaje de módulos superados en relación con evaluados en CF Grado Superior por sexo y familia profesional. Curso 2017-2018](#)
- [Distribución porcentual del alumnado evaluado en EE. de Formación Profesional en 5 y más módulos según el número de módulos superados, por grado y sexo. Curso 2017-2018](#)

(Última actualización Julio 2020)

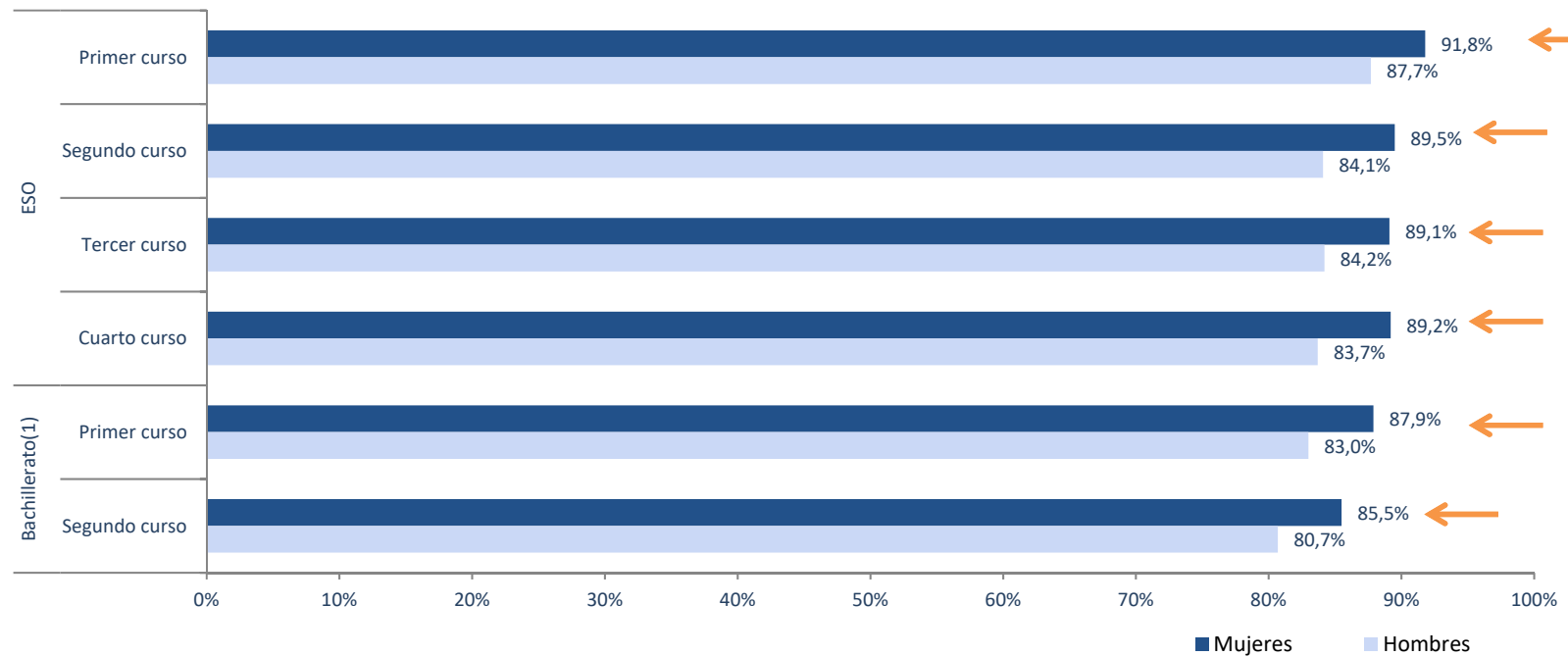


GOBIERNO DE ESPAÑA

MINISTERIO DE EDUCACIÓN Y FORMACIÓN PROFESIONAL



## Porcentaje de alumnado que promociona curso en ESO y Bachillerato<sup>(1)</sup> por sexo. Curso 2018-2019



(1) Bachillerato Ordinario

Fuente: Estadísticas de las Enseñanzas no Universitarias. Series de resultados académicos del alumnado. MEFP

Nota: Detalles metodológicos, información ampliada, y posteriores actualizaciones se encuentran disponibles en:

<http://www.educacionyfp.gob.es/servicios-al-ciudadano/estadisticas/no-universitaria/alumnado/resultados.html>



GOBIERNO  
DE ESPAÑA

MINISTERIO  
DE EDUCACIÓN  
Y FORMACIÓN PROFESIONAL



Por sexo, se observa que **los porcentajes de mujeres que promocionan de curso, tanto en la ESO como en el Bachillerato, siempre son mayores que los de los hombres en alrededor de 5 puntos.**



MINISTERIO DE EDUCACIÓN Y  
FORMACIÓN PROFESIONAL



# Universidad



Ud está aquí: [Presentación](#) > [Igualdad en cifras](#) > [Resultados académicos del alumnado](#) > [Resultados académicos de enseñanzas universitarias](#)

- Alumnado matriculado
- ▣ Resultados académicos del alumnado
  - ▣ Resultados académicos de enseñanzas de régimen general no universitarias
  - ▣ **Resultados académicos de enseñanzas universitarias**
- Profesorado y otro personal
- Nivel de formación y otros resultados educativos de la población
- Evaluaciones internacionales
- Otras estadísticas de Igualdad

## Resultados académicos de enseñanzas universitarias

[Volver](#)



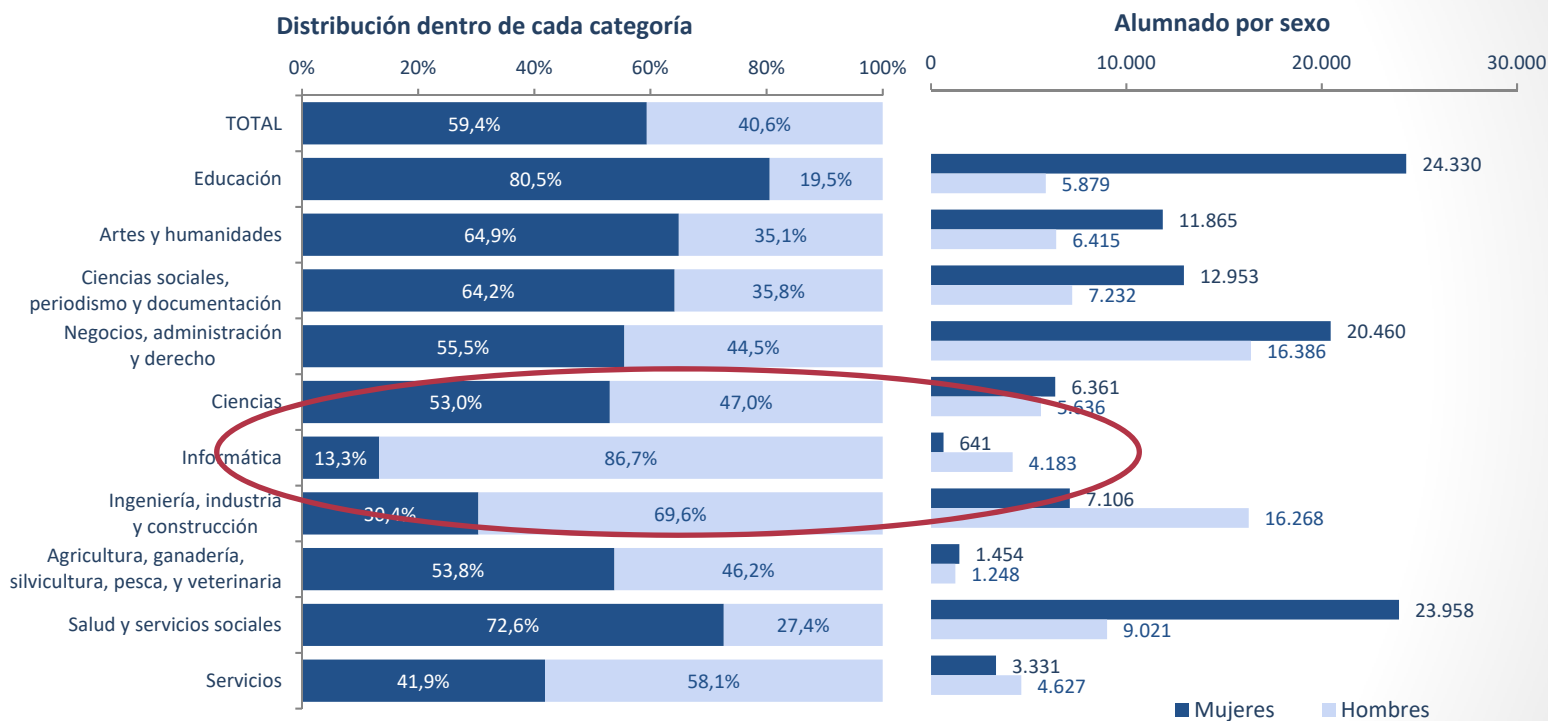
### Indicadores de género

- [Estudiantes egresados en estudios de Grado y 1º y 2º ciclo según sexo y ámbito de estudio. Curso 2018-2019](#)
- [Estudiantes egresados en estudios de Máster según sexo y ámbito de estudio. Curso 2018-2019](#)
- [Número de tesis doctorales aprobadas por sexo y edad. Año 2019](#)

(Última actualización Diciembre 2020)



### Estudiantes egresados en estudios de Grado <sup>(1)</sup> según sexo y ámbito de estudio. Curso 2018-2019



(1) No incluye al alumnado de titulaciones de primer y segundo ciclo

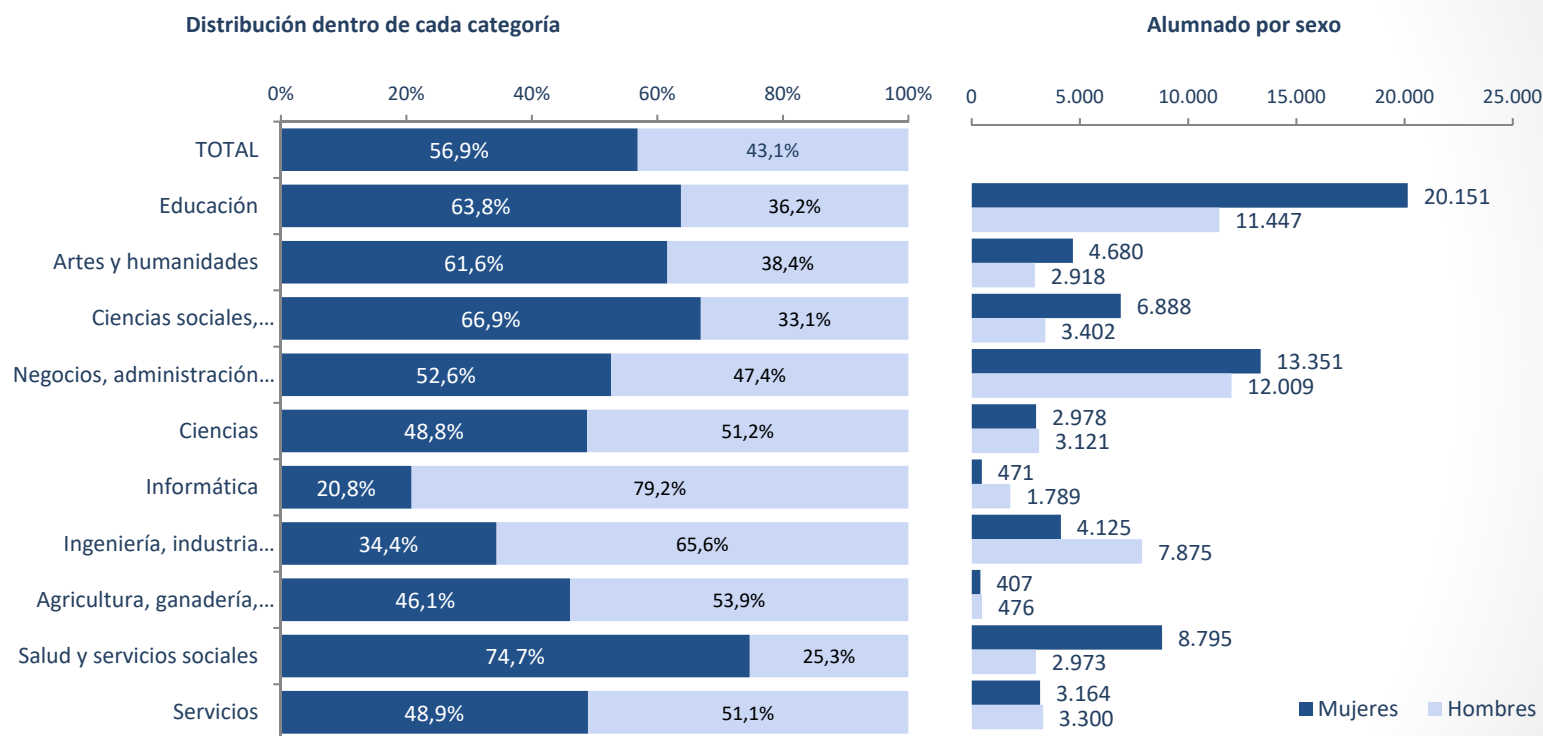
Fuente: Estadísticas Universitarias. Estadística de estudiantes. MCNU

Nota: Detalles metodológicos, información ampliada, y posteriores actualizaciones se encuentran disponibles en:

<http://www.educacionyfp.gob.es/servicios-al-ciudadano/estadisticas/universitaria/estadisticas/alumnado.html>



### Estudiantes egresados en estudios de Máster según sexo y ámbito de estudio. Curso 2018-2019



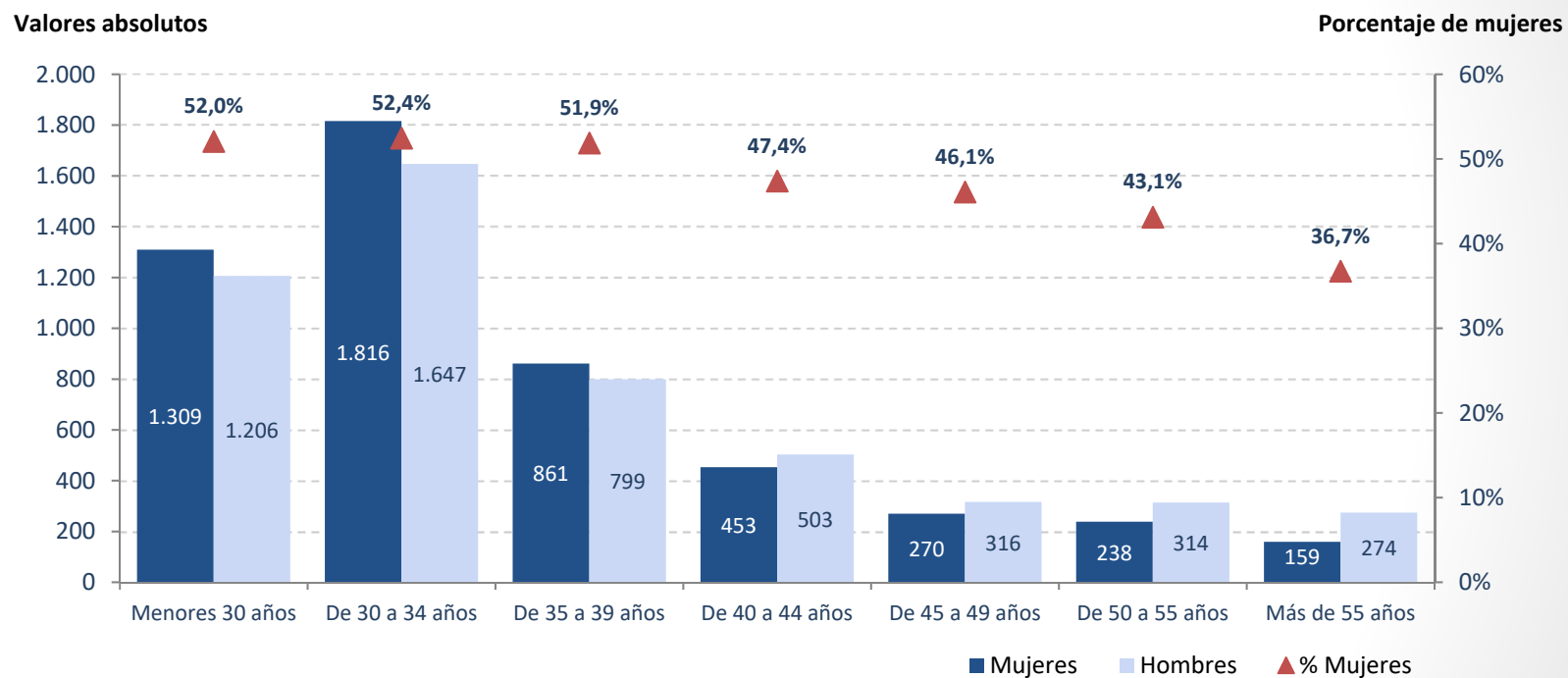
Fuente: Estadísticas Universitarias. Estadística de estudiantes. MCNU

Nota: Detalles metodológicos, información ampliada y posteriores actualizaciones se encuentran disponibles en:

<http://www.educacionyfp.gob.es/servicios-al-ciudadano/estadisticas/universitaria/estadisticas/alumnado.html>



### Número de tesis doctorales aprobadas por sexo y edad. Año 2019



Fuente: Estadísticas Universitarias. Estadística de estudiantes. MCNU

Nota: Detalles metodológicos, información ampliada, y posteriores actualizaciones se encuentran disponibles en:

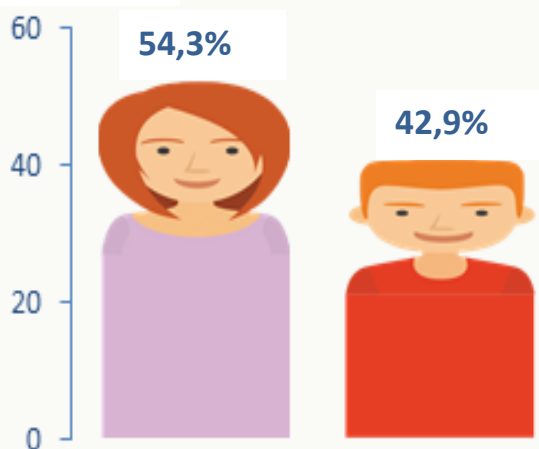
<http://www.educacionyfp.gob.es/servicios-al-ciudadano/estadisticas/universitaria/estadisticas.html>



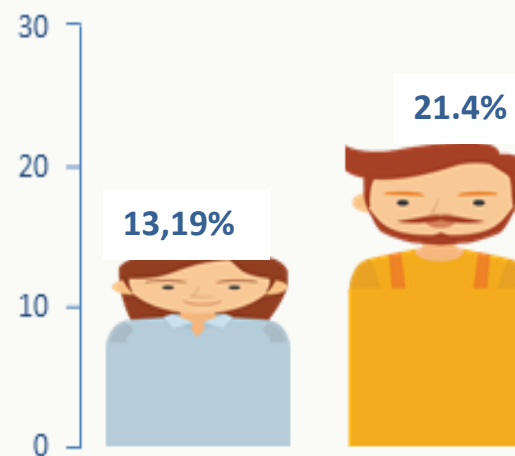
## RESULTADOS ACADÉMICOS

Considerando el conjunto de la Educación Superior Universitaria y no Universitaria, el 54,3% de las mujeres de 25 a 29 años **ha finalizado estudios superiores**, 11 puntos porcentuales por encima de los varones de ese mismo grupo de edad (42,9%) Asimismo, las tasas de abandono escolar temprano son más bajas entre ellas (13,19% frente al 21,4 de los chicos)

2019



Finalizan estudios superiores  
(25-29 años)



Abandono escolar temprano



- Alumnado matriculado
- Resultados académicos del alumnado
- **Profesorado y otro personal**
  - Nivel de formación y otros resultados educativos de la población
- Evaluaciones internacionales
- Otras estadísticas de Igualdad

## Profesorado y otro personal

[Volver](#)



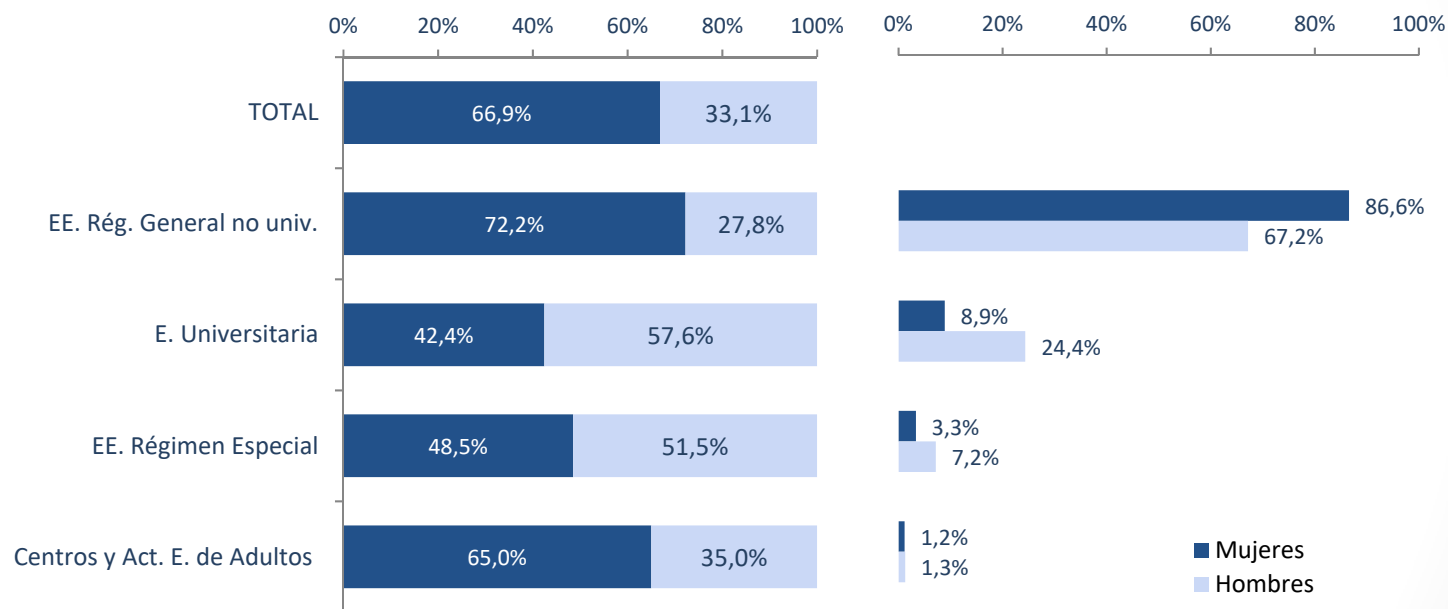
### Indicadores de género

- [Porcentaje y distribución del profesorado por sexo y tipo de enseñanza. Curso 2018-2019](#)
- [Evolución del profesorado de Enseñanzas de Régimen General no universitarias por sexo](#)
- [Distribución porcentual del profesorado de Enseñanzas de Régimen General no universitarias según sexo y tipo de centro. Curso 2018-2019](#)
- [Profesorado de Enseñanzas de Régimen General no universitarias por sexo y edad. Curso 2018-2019](#)
- [Porcentaje de mujeres en los equipos directivos de los centros de Enseñanzas de Régimen General no universitarias, por tipo de centro y cargo. Curso 2017-2018](#)
- [Evolución del porcentaje de mujeres en los equipos directivos de los centros de Enseñanzas de Régimen General no universitarias por tipo de cargo. Total, centros E. Primaria y centros E. Secundaria y FP.](#)
- [Evolución del profesorado de Enseñanzas de Régimen Especial por sexo.](#)
- [Distribución porcentual del profesorado de Enseñanzas de Régimen Especial según sexo y tipo de centro. Curso 2018-2019](#)
- [Evolución del profesorado de Educación universitaria \(PDI\)](#)
- [Profesorado de Educación Universitaria \(PDI\) por sexo y edad. Curso 2018-2019](#)
- [Distribución porcentual del profesorado \(PDI\) en centros propios de universidades públicas según sexo y rama de conocimiento. Curso 2018-2019](#)
- [Porcentaje y distribución del profesorado \(PDI\) en centros propios de universidades públicas según sexo y categoría de personal. Curso 2018-2019](#)

(Última actualización Julio 2020)



### Porcentaje y distribución del profesorado por sexo y tipo de enseñanza. Curso 2018-2019



Fuente: Anuario estadístico. Las cifras de la Educación en España. MEFP

Nota: Detalles metodológicos, información ampliada y actualizaciones se encuentran disponibles en:

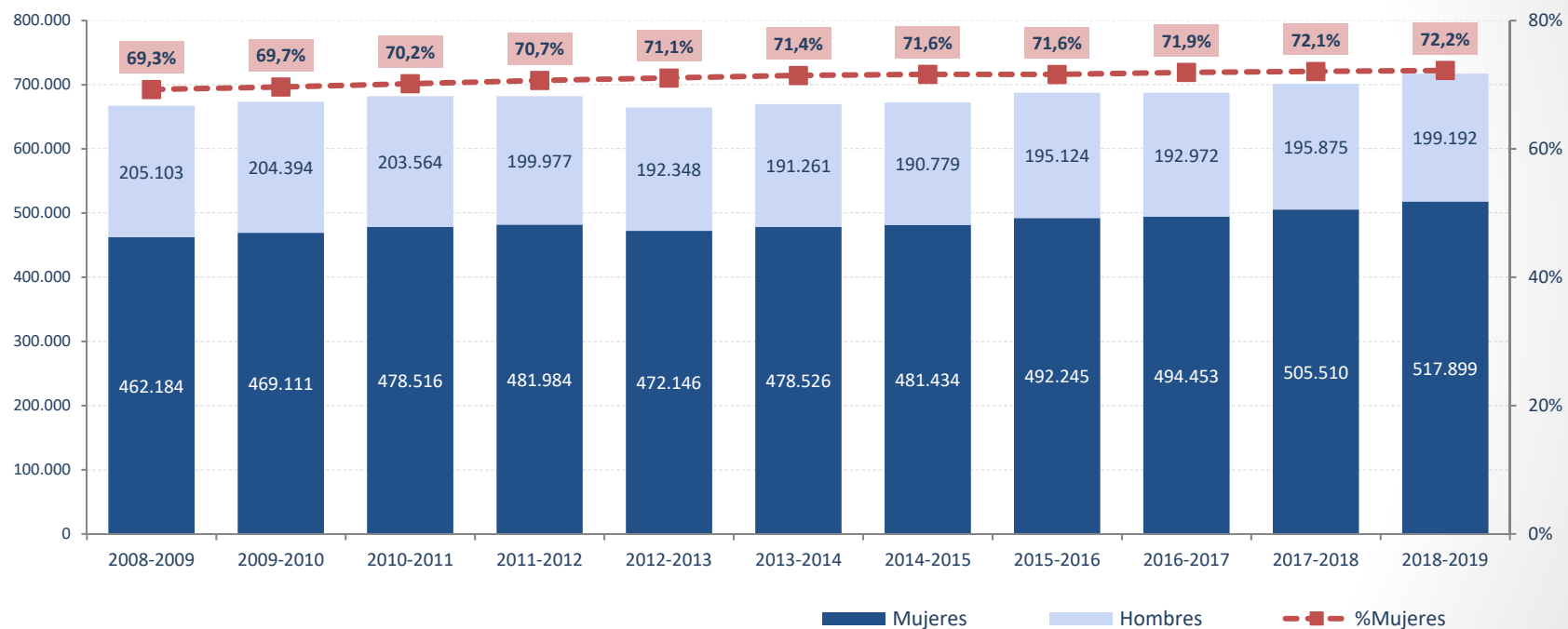
<http://www.educacionyfp.gob.es/servicios-al-ciudadano/estadisticas/indicadores-publicaciones-sintesis/cifras-educacion-espana.html>



### Evolución del profesorado de Enseñanzas de Régimen General no universitarias por sexo

Valores absolutos

Porcentaje de mujeres



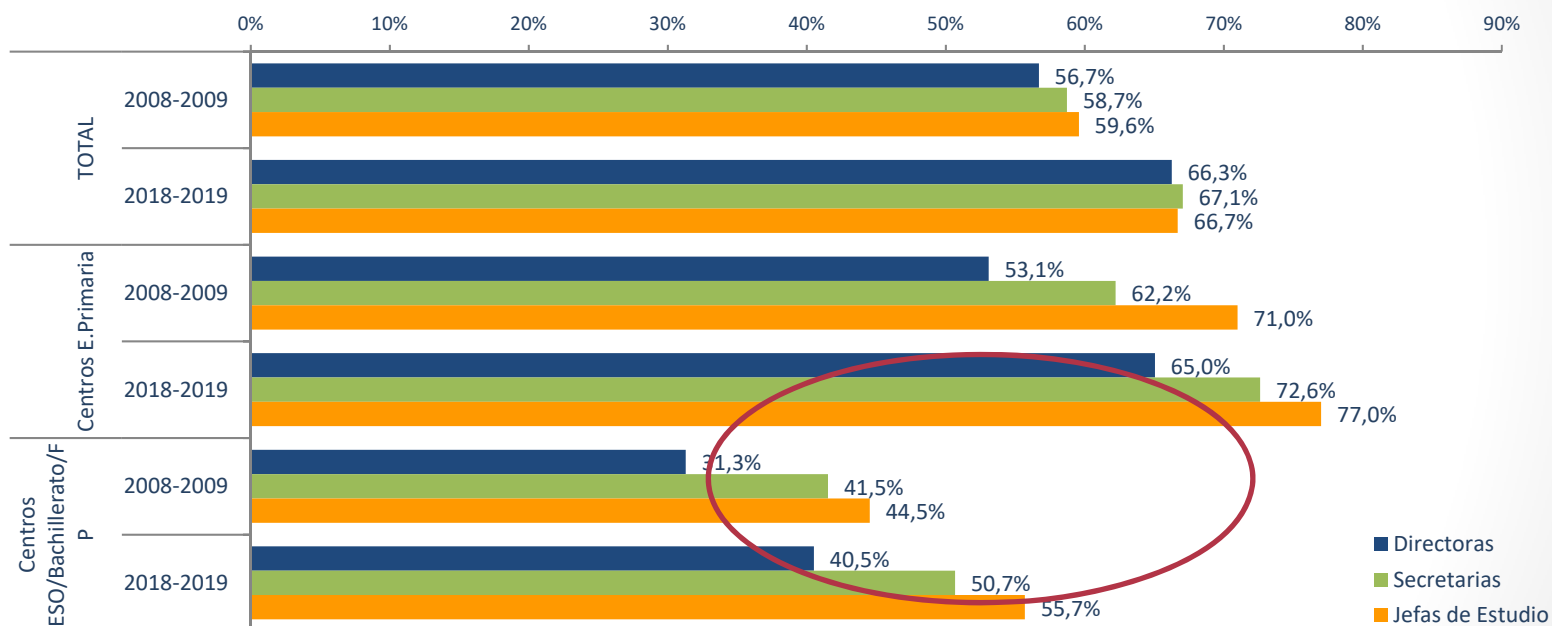
Fuente: Fuente: Estadísticas de las Enseñanzas no Universitarias. Series de profesorado. MEFP

Nota: Detalles metodológicos, información ampliada y actualizaciones se encuentran disponibles en:

<http://www.educacionyfp.gob.es/servicios-al-ciudadano/estadisticas/no-universitaria/profesorado/estadistica>



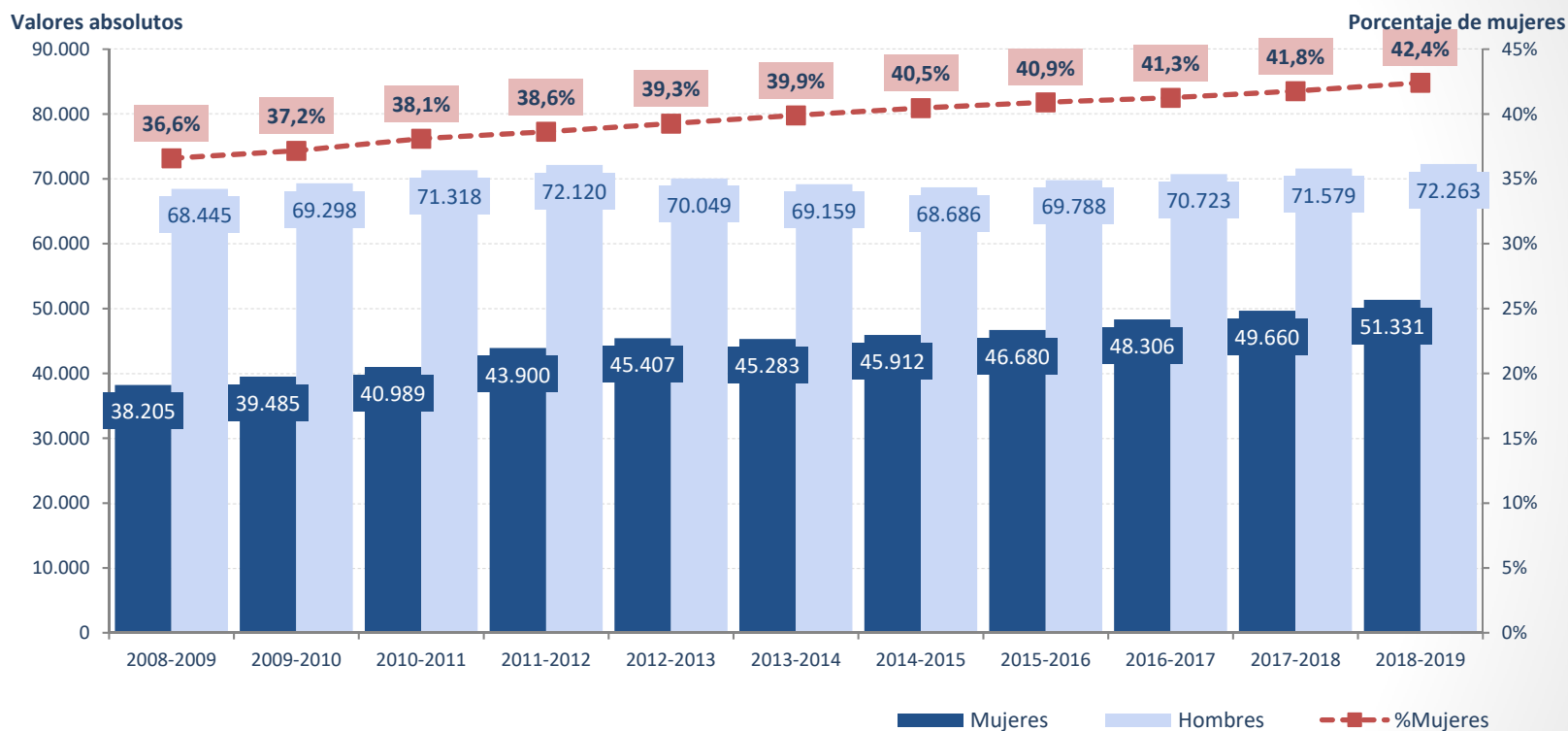
### Evolución del porcentaje de mujeres en los equipos directivos de los centros de Enseñanzas de Régimen General no universitarias por tipo de cargo. Total, centros E. Primaria y centros E. Secundaria y FP



Fuente: Fuente: Estadísticas de las Enseñanzas no Universitarias. Series de profesorado. MEFP

Nota: Detalles metodológicos, información ampliada y actualizaciones se encuentran disponibles en:

<http://www.educacionyfp.gob.es/servicios-al-ciudadano/estadisticas/indicadores-publicaciones-sintesis/cifras-educacion-espana.html>



Fuente: Estadísticas Universitarias. Estadística de personal de las universidades (EPU). MECD

Nota: Detalles metodológicos, información ampliada y actualizaciones se encuentran disponibles en:

<http://www.educacionyfp.gob.es/servicios-al-ciudadano/estadisticas/universitaria/estadisticas/personal-universitario.html>



- Publicaciones Unidad de Igualdad
- Boletines

## Publicaciones de la Unidad de Igualdad

[Volver](#)

### Igualdad en Cifras MEFP

Esta publicación nace el 8 de Marzo de 2019 con la vocación de ser una ventana abierta a la ciudadanía y visibilizar la progresiva incorporación de las mujeres en la sociedad española al ámbito STEM y a otros muchos ofreciendo desde el rigor de los datos, una panorámica general de la participación de hombres y mujeres en la educación en España, obtenida de las Bases de Datos que alojan las Estadísticas de Educación del Ministerio.

#### Igualdad en Cifras MEFP 2020

##### Áulas por la Igualdad

Con motivo de la celebración del día Internacional de la Mujer 2020 se presenta la segunda edición de Igualdad en Cifras MEFP.

Como novedad del año 2020, se ha incorporado, en colaboración con el Instituto Nacional de Evaluación Educativa (INEE), información desagregada por sexo de los resultados de las evaluaciones Internacionales PISA, PIRLS y TIMSS.

[Ver publicación](#)

[Nota de prensa 04-03-2020](#)



#### Igualdad en Cifras MEFP 2019

##### El valor de coeducar

La primera edición de Igualdad en Cifras MEFP se presenta en el acto que tiene lugar en el Ministerio con motivo de la celebración del día Internacional de la Mujer en 2019.

[Ver publicación con visor Interactivo](#)

[Nota de prensa \(Marzo 2019\)](#)





Ud está aquí: [Presentación](#) | [Igualdad en cifras](#) | [Otras estadísticas de Igualdad](#)

- Alumnado matriculado
- Resultados académicos del alumnado
- Profesorado y otro personal
- Nivel de formación y otros resultados educativos de la población
- Evaluaciones internacionales
- Otras estadísticas de Igualdad**

## Otras estadísticas de Igualdad

[Volver](#)



■ [INE. Mujeres y hombres en España](#) <sup>(E)</sup>  
Ofrece desde una perspectiva de género, una selección de los indicadores más relevantes en el momento actual que permitan analizar la situación de hombres y mujeres, en determinadas áreas sociales y económicas como educación, empleo, salarios e inclusión social, salud, ciencia y tecnología, etc.



■ [EIGE Base de datos de estadísticas de género](#) <sup>(E)</sup>  
La base de datos contiene estadísticas de género de toda la Unión Europea (UE) y más allá, a nivel de la UE, de los Estados miembros y de Europa. Su objetivo es proporcionar pruebas estadísticas que puedan utilizarse para respaldar y complementar la Estrategia de la Comisión Europea (CE) sobre la igualdad de género y apoyar a los Estados miembros para que supervisen su progreso.



■ [Ministerio de Cultura y Deporte](#) <sup>(E)</sup>  
Igualdad en Cifras, muestra indicadores de la incorporación de las mujeres a los espacios de Cultura y Deporte, ofreciendo una mirada con perspectiva de género a la presencia y participación de hombres y mujeres en estos ámbitos.



■ [Ministerio de Ciencia e Innovación. Igualdad en cifras](#) <sup>(E)</sup>  
Muestra la participación de mujeres y hombres en el sistema de I+D+i.



■ [OECD Datos de igualdad de género](#) <sup>(E)</sup>  
La Iniciativa de Género de la OCDE examina las barreras existentes a la igualdad de género en la educación, el empleo y el espíritu empresarial. Este sitio web supervisa el progreso realizado por los gobiernos para promover la igualdad de género tanto en países de la OCDE como en países que no pertenecen a la OCDE y proporciona buenas prácticas basadas en herramientas analíticas y datos confiables.



■ [EUROSTAT. Indicadores de género](#) <sup>(E)</sup>  
SDG 5 tiene como objetivo lograr la igualdad de género al terminar con todas las formas de discriminación, violencia y cualquier práctica dañina contra mujeres y niñas en las esferas pública y privada. También reconoce la importancia del acceso universal a la salud sexual y reproductiva y los derechos reproductivos para combatir la desigualdad de género.



■ [Indicadores de Género Naciones Unidas](#) <sup>(E)</sup>  
Conjunto Mínimo de Indicadores de Género es una colección de 52 indicadores cuantitativos y 11 indicadores cualitativos que abordan temas relevantes relacionados con igualdad de género y / o empoderamiento de las mujeres.



■ [UNECE Base de Datos Estadísticos por género. Educación](#) <sup>(E)</sup>  
UNECE es la Comisión Económica para Europa de las Naciones Unidas (CEPE) para promover la integración económica pan-europea. Incluye 56 Estados miembros en Europa, América del Norte y Asia.





MINISTERIO DE EDUCACIÓN Y  
FORMACIÓN PROFESIONAL

U*i*  
Unidad de  
igualdad