



GOBIERNO  
DE ESPAÑA

MINISTERIO  
DE EDUCACIÓN  
Y FORMACIÓN PROFESIONAL

SECRETARÍA DE ESTADO DE EDUCACIÓN  
DIRECCIÓN GENERAL DE EVALUACIÓN Y  
COOPERACIÓN TERRITORIAL

SUBDIRECCIÓN GENERAL DE COOPERACIÓN  
TERRITORIAL E INNOVACIÓN EDUCATIVA



# MANUAL

## ENTORNO DE COLABORACIÓN

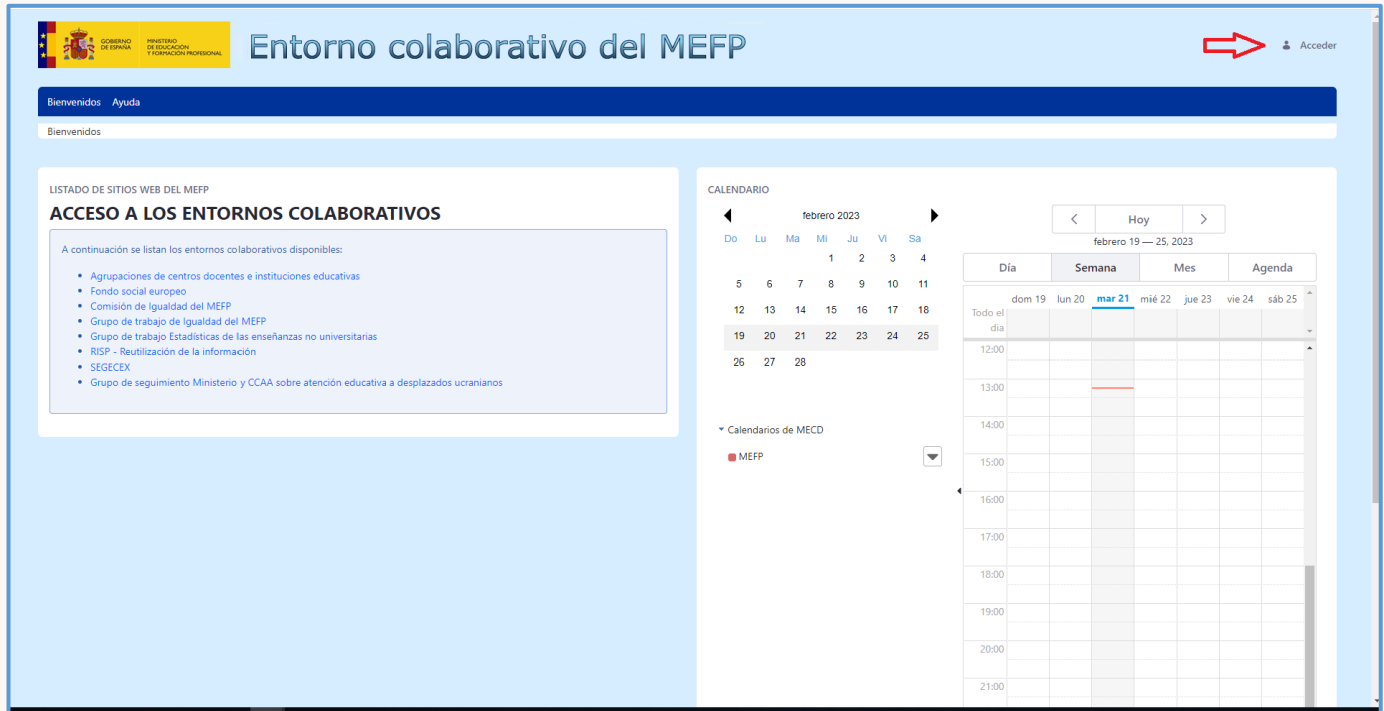


## ÍNDICE

1. ACCESO .....	2
2. MENÚ “BIENVENIDA” .....	4
3. MI CUENTA .....	5
4. MENÚ “DOCUMENTOS” .....	5
5. MENÚ “FORO” .....	8
5.1. Responder un hilo de discusión.....	8
5.2. Nuevo hilo de discusión.....	9
6. MENÚ “PARTICIPANTES” .....	10
7. MENÚ “BÚSQUEDAS PERSONALIZADAS” .....	11

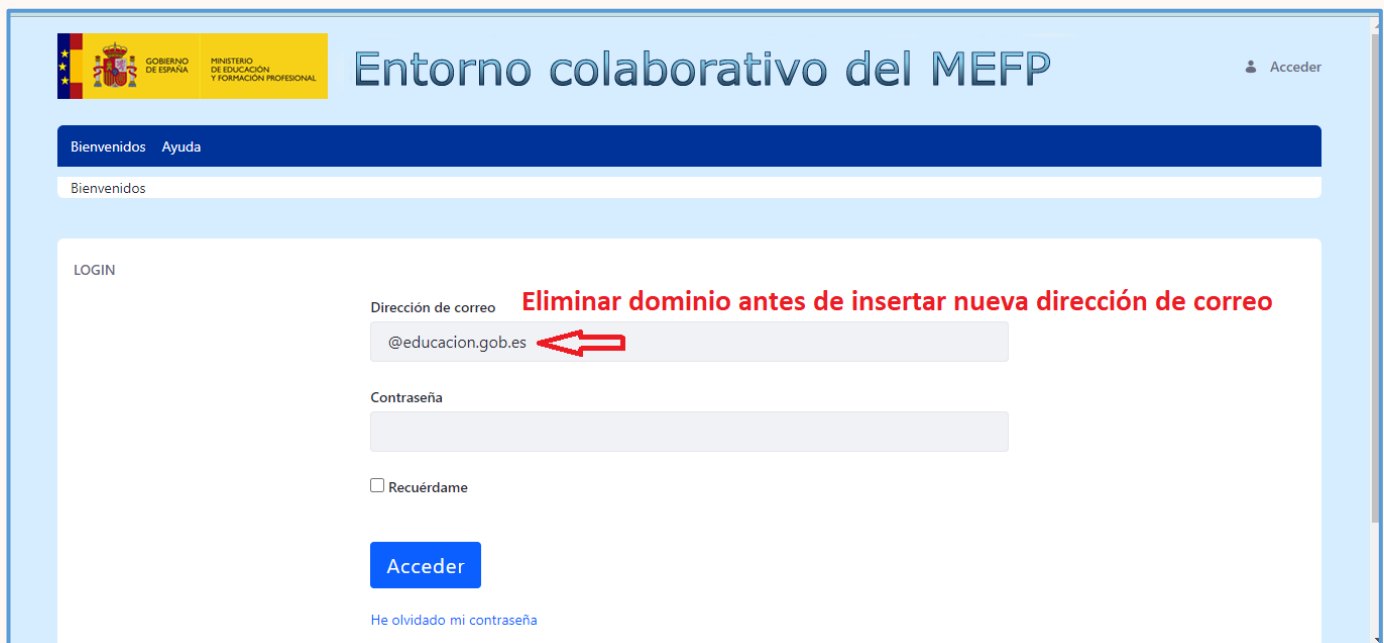
## 1. ACCESO

Hacer clic en “Acceder”.



The screenshot shows the homepage of the 'Entorno colaborativo del MEFP'. At the top right, there is a blue button labeled 'Acceder' with a red arrow pointing to it. Below the header, there is a navigation bar with 'Bienvenidos' and 'Ayuda'. The main content area is divided into two sections: 'LISTADO DE SITIOS WEB DEL MEFP' and 'CALENDARIO'. The 'LISTADO DE SITIOS WEB DEL MEFP' section has a sub-heading 'ACCESO A LOS ENTORNOS COLABORATIVOS' and a list of links. The 'CALENDARIO' section shows a calendar for February 2023 and a detailed agenda for the week of February 19-25, 2023.

Introducir dirección de correo y contraseña:



The screenshot shows the login page of the 'Entorno colaborativo del MEFP'. The page has a header with the logo and the text 'Entorno colaborativo del MEFP'. Below the header, there is a navigation bar with 'Bienvenidos' and 'Ayuda'. The main content area is titled 'LOGIN' and contains a form with the following fields: 'Dirección de correo' (Email address), 'Contraseña' (Password), and a checkbox for 'Recuérdame' (Remember me). The 'Dirección de correo' field contains the text '@educacion.gob.es' with a red arrow pointing to it and a red text annotation above it that says 'Eliminar dominio antes de insertar nueva dirección de correo'. Below the form is a blue 'Acceder' button and a link that says 'He olvidado mi contraseña'.

## AVISO

A partir del 1 de junio de 2023, se implementará un nuevo sistema de autenticación multifactor.

### ¿CÓMO ACCEDO CON LA AUTENTICACIÓN MULTIFACTOR?

Una vez que haya insertado su dirección de correo y su contraseña aparecerá la pantalla de la doble autenticación. Pulse “Enviar” para recibir una contraseña de un solo uso por correo electrónico:

The screenshot shows the 'Entorno colaborativo del MEFP' interface. At the top left, there are logos for the Government of Spain and the Ministry of Education and Vocational Training. The title 'Entorno colaborativo del MEFP' is centered, with an 'Acceder' button on the right. Below the title, there is a navigation bar with 'Bienvenidos', 'Ayuda', and 'Avisos'. The main content area is titled 'VERIFICAR AUTENTICACIÓN MULTIFACTOR'. It contains a text box with the instruction: 'Pulse el botón siguiente para obtener la contraseña de un solo uso. Se enviará a servi\*\*\*\*\*eray@mecd.es.' Below this is a button labeled 'Enviar' which is highlighted with a red box. Underneath, there is a text prompt: 'Escriba la contraseña de un solo uso del correo electrónico.' followed by an empty input field and another 'Enviar' button.

Inserte la contraseña de un solo uso y pulse “Enviar” para acceder:

This screenshot shows the same 'VERIFICAR AUTENTICACIÓN MULTIFACTOR' screen. The 'Enviar' button from the previous step is now disabled. The input field for the one-time password is now filled with the text '12skse2' and is highlighted with a red box. The 'Enviar' button at the bottom is now active and highlighted in blue.

Al acceder muestra la siguiente pantalla:

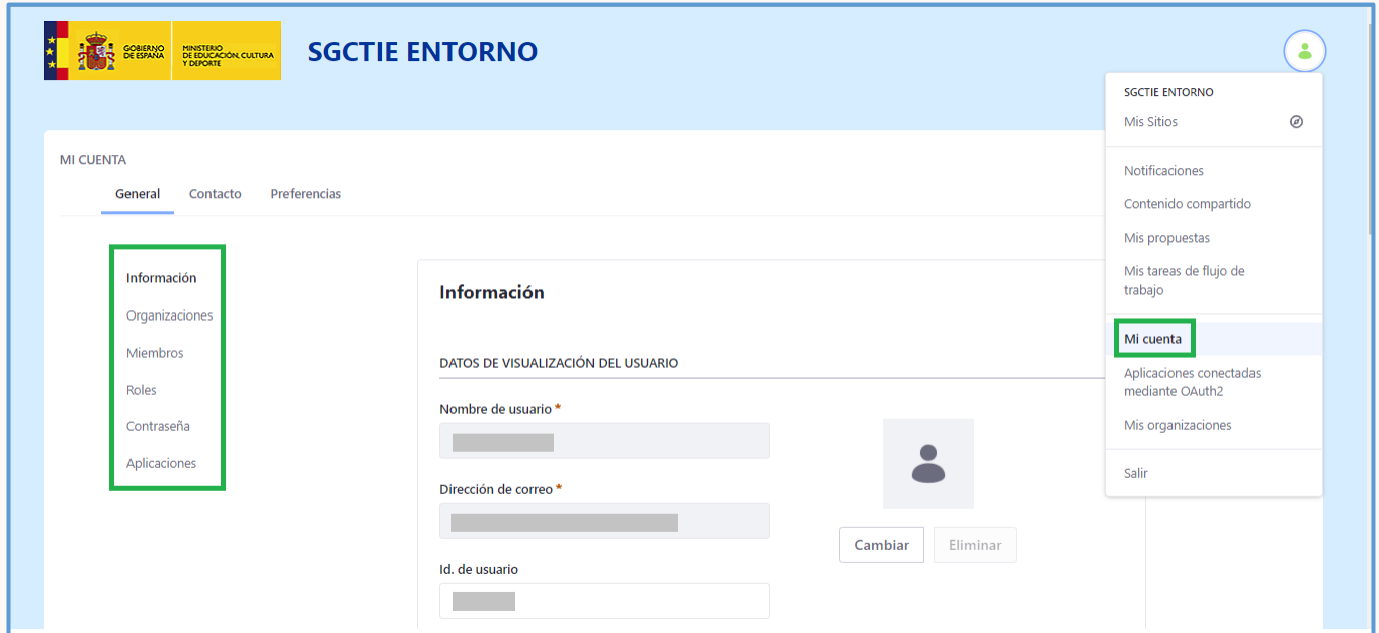
Hacer clic en “Agrupaciones de centros docentes e instituciones educativas”.

## 2. MENÚ “BIENVENIDA”

Dentro del sitio web, el menú de acceso para navegar es el siguiente:

### 3. MI CUENTA

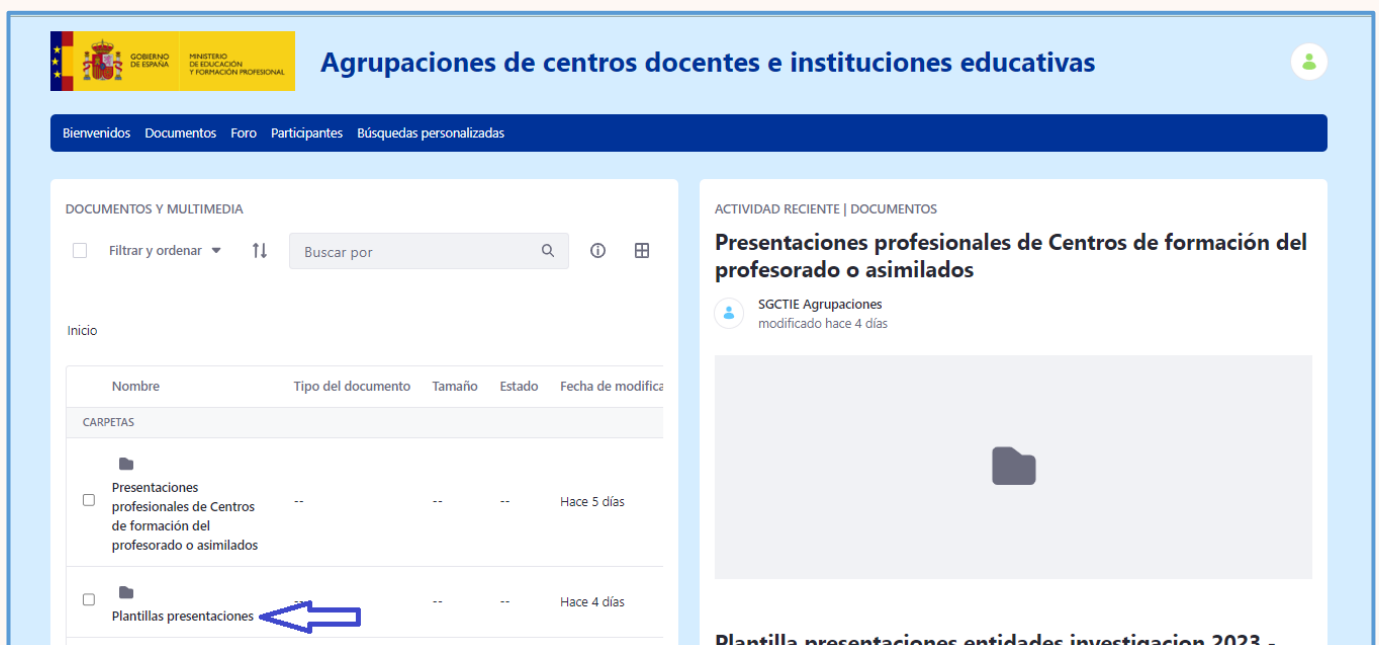
Hacer clic el icono de usuario -> "Mi cuenta"



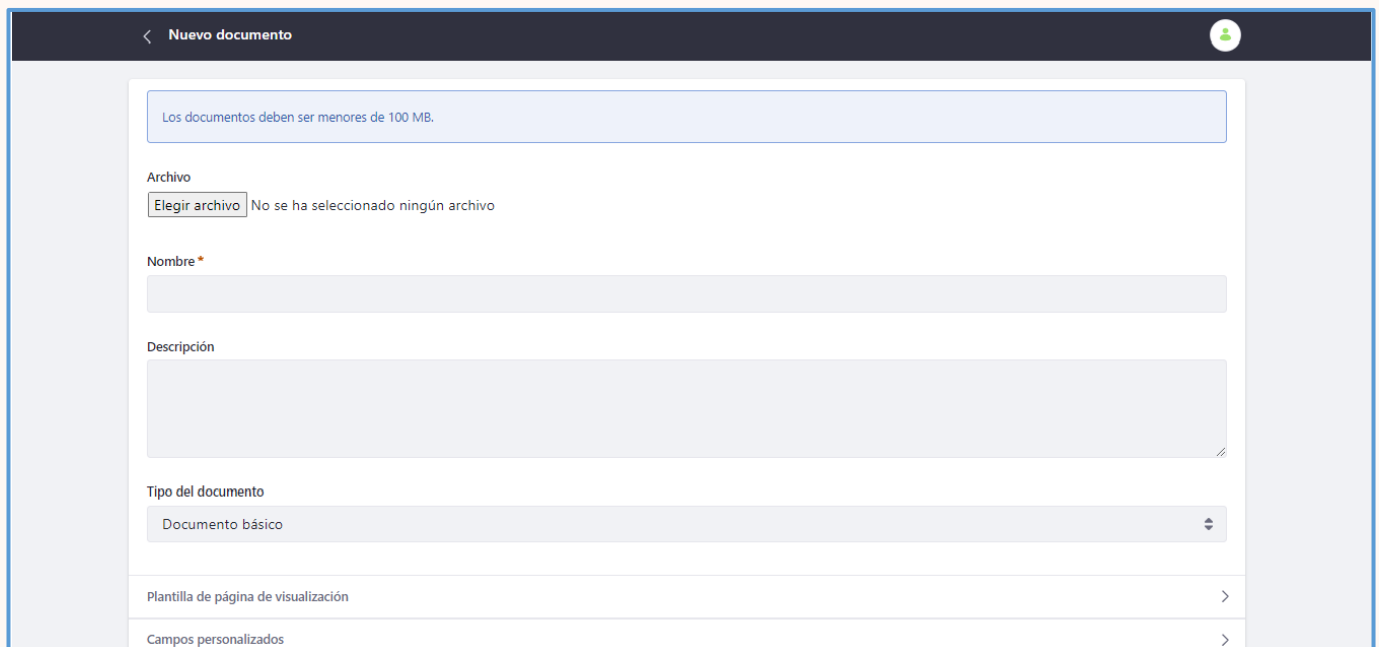
En el menú de la izquierda, se puede navegar entre diferentes opciones como "cambio de contraseña".

### 4. MENÚ "DOCUMENTOS"

En la pestaña Documentos dispone de una carpeta denominada "Plantilla presentaciones", con modelos de archivos editables para rellenar y posteriormente subir en la carpeta del colectivo que corresponda.



Acceder a la carpeta donde se desee incluir la “presentación” y hacer clic en el símbolo “+” para subir un nuevo documento:



Cada documento debe ser categorizado de la forma más correcta para facilitar la búsqueda con posterioridad:

- Categorizar por comunidad autónoma y provincia
- Categorizar por la temática
- Categorizar por etiquetas (opcional)

The screenshot shows the 'Nuevo documento' form with the following elements:

- Categorización** (dropdown menu)
- Link: [Obtenga información](#) sobre cómo adaptar las categorías a sus necesidades.
- CATEGORÍAS PÚBLICAS**  
Se pueden mostrar mediante páginas, widgets, fragmentos y búsquedas.
- CCAA | Provincia** (input field) with a **Seleccionar** button and a red arrow pointing to it.
- Temática** (input field) with a **Seleccionar** button and a red arrow pointing to it.
- Etiquetas** (input field) with a **Seleccionar** button and a blue arrow pointing to it.
- Contenidos relacionados** (input field) with a right arrow.
- Permisos** (input field) with a right arrow.
- Publicar** (blue button) and **Cancelar** (white button) at the bottom, with a green arrow pointing to the 'Publicar' button.

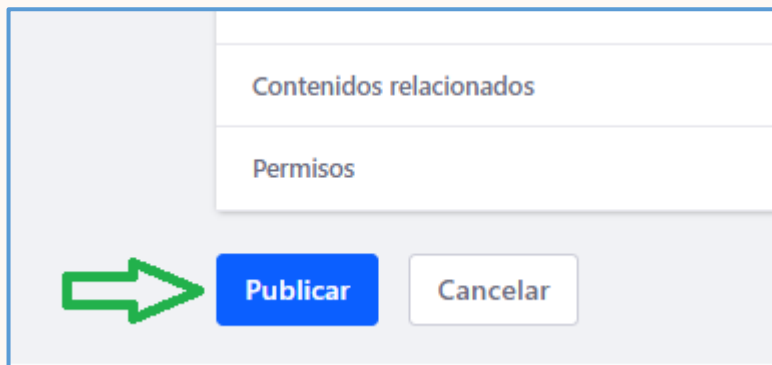
**Importante:** hacer clic en “Finalizado” en cada una de las categorías. Ejemplo:

The screenshot shows the 'Seleccionar CCAA | Provincia' dialog box with the following elements:

- Search bar: **Buscar**
- List of options:
  - Andalucía (Comunidad Autónoma de Andalucía)
  - Aragón (Comunidad Autónoma de Aragón)
  - Asturias (Principado de Asturias)
  - Canarias (Comunidad Autónoma de Canarias)
  - Cantabria (Comunidad Autónoma de Cantabria)
- Cancelar** (white button) and **Finalizado** (blue button) at the bottom, with a green arrow pointing to the 'Finalizado' button.



**Importante:** al final de todo el proceso hacer clic en “Publicar”.



## 5. MENÚ “FORO”

### 5.1. Responder un hilo de discusión.

Hacer clic en el hilo de discusión a responder.

Una vez dentro del hilo de discusión, hacer clic en “Responder” o “Responder citando”:

Bienvenidos Documentos Foro Participantes Búsquedas personalizadas

FOROS DE DISCUSIÓN

Buscar

Categorías Mensajes recientes Mis mensajes Mis suscripciones Estadísticas

Inicio > Ámbitos o aspectos de los programas de co...

**Ámbitos o aspectos de los programas de cooperación territorial**

Ministerio de Educación y Formación Profesional, modificado hace 4 días.  
Ámbitos o aspectos de los programas de cooperación territorial  
Youngling  
Mensajes: 14  
Fecha de incorporación: 31/08/21  
[Mensajes recientes](#)

Responder  
Responder citando

Este hilo está relacionado para agrupar centros relacionados con la temática n) Ámbitos o aspectos de los programas de cooperación territorial promovidos por el Ministerio de Educación y Formación Profesional

Una vez preparada la respuesta, hacer clic en “Publicar”:

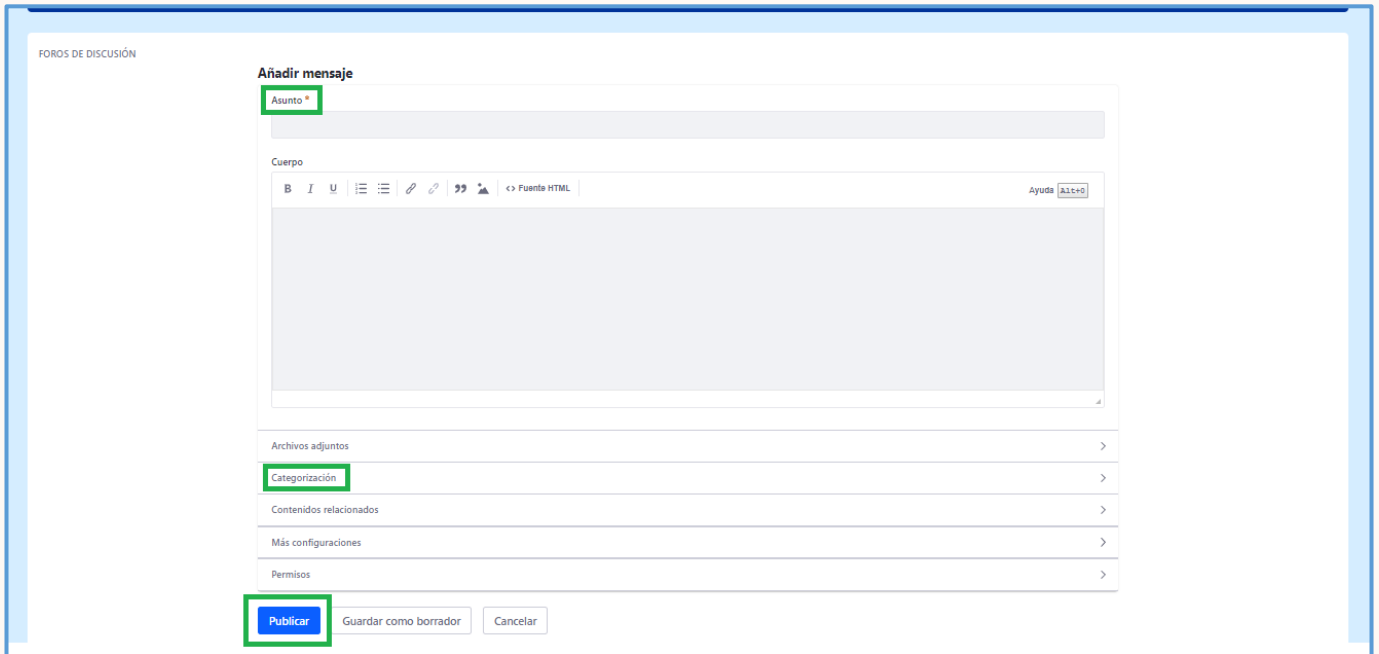
The screenshot shows a user interface for replying to a forum post. At the top, it identifies the user as 'SGCTIE ENTORNO, respondiendo...' and the topic as 'Ámbitos o aspectos de los programas de cooperación territorial' with the subtopic 'Youngling'. Below this is a rich text editor with a toolbar containing icons for bold (B), italic (I), underline (U), bulleted list, numbered list, link, unlink, quote, and image. The text area contains the placeholder text 'zdfhxfjhfhjj'. To the right of the text area is an 'Ayuda' button with 'Alt+0' next to it. Below the text area is a 'Suscribame' checkbox. At the bottom of the form are two buttons: 'Publicar' (highlighted with a green box) and 'Cancelar'. A 'Responder' button is located at the bottom left of the entire interface. The text 'Respuesta avanzada' is visible in the bottom right corner of the form area.

## 5.2. Nuevo hilo de discusión.

Hacer clic en “Nueva conversación”:

The screenshot shows the main page of the forum, titled 'Agrupaciones de centros docentes e instituciones educativas'. The header includes the Spanish government logo and the text 'GOBIERNO DE ESPAÑA MINISTERIO DE EDUCACIÓN Y FORMACIÓN PROFESIONAL'. A navigation bar contains links for 'Bienvenidos', 'Documentos', 'Foro', 'Participantes', and 'Búsquedas personalizadas'. Below the navigation bar is a search bar with the text 'FOROS DE DISCUSIÓN' and a 'Buscar' button. Underneath the search bar are tabs for 'Categorías', 'Mensajes recientes', 'Mis mensajes', 'Mis suscripciones', and 'Estadísticas'. The main content area is divided into two sections: 'Inicio' and 'HILOS DE DISCUSIÓN'. In the 'Inicio' section, there is a blue button labeled 'Nueva conversación' (highlighted with a green box) and a vertical ellipsis menu icon. The 'HILOS DE DISCUSIÓN' section lists three discussion threads, each with a user profile icon, a title, a description, and a modification date. The threads are: 1. 'Ámbitos o aspectos de los programas de cooperación territorial' (Ministerio de Educación y Formación Profesional, modificado hace 5 días), 2. 'Aspectos organizativos y de coordinación del centro.' (Ministerio de Educación y Formación Profesional, modificado hace 5 días), and 3. 'La implicación con los agentes sociales, sanitarios y educativos' (Ministerio de Educación y Formación Profesional, modificado hace 5 días). Each thread has a vertical ellipsis menu icon to its right.

Es muy importante que el campo “Asunto” sea lo más detallado posible y el campo “Categorización” esté completo.



FOROS DE DISCUSIÓN

**Añadir mensaje**

Asunto \*

Cuerpo

Archivos adjuntos

Categorización

Contenidos relacionados

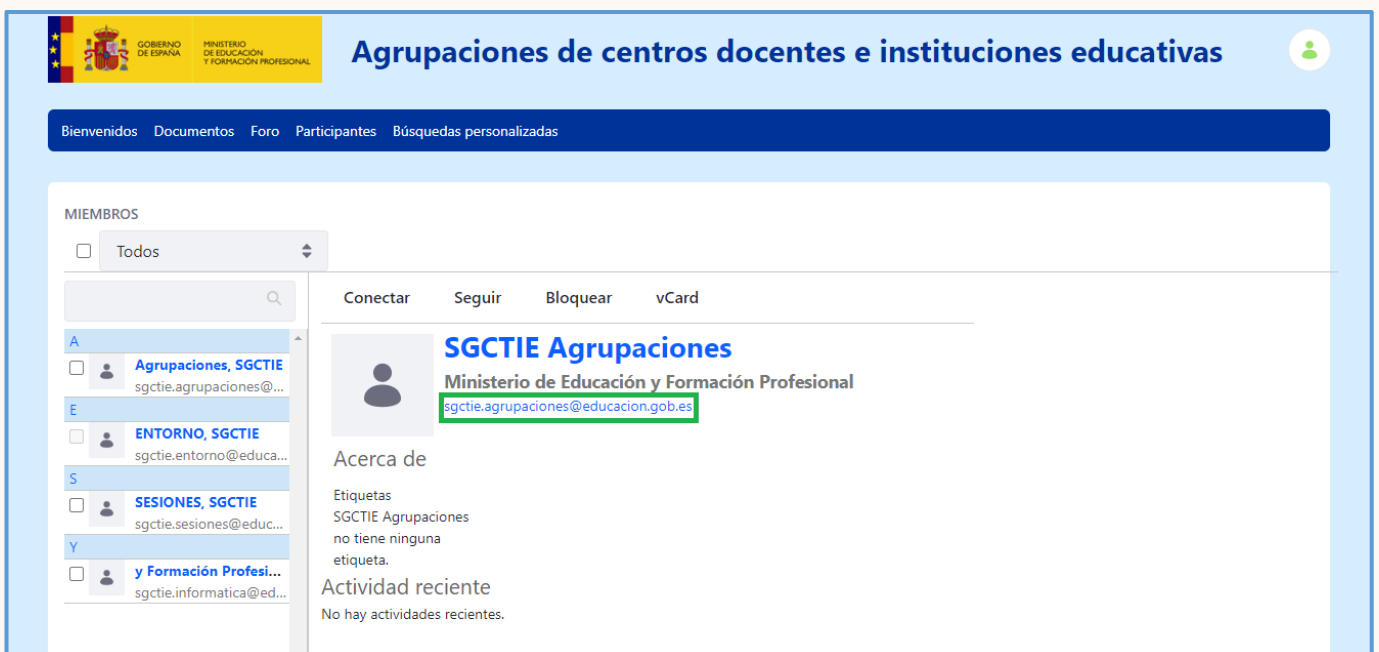
Más configuraciones


Permisos

Publicar Guardar como borrador Cancelar

## 6. MENÚ “PARTICIPANTES”

Se pueden consultar los datos del participante, entre ellos, el correo electrónico institucional.




**GOBIERNO DE ESPAÑA** **MINISTERIO DE EDUCACIÓN Y FORMACIÓN PROFESIONAL**

**Agrupaciones de centros docentes e instituciones educativas**

Bienvenidos Documentos Foro Participantes Búsquedas personalizadas

MIEMBROS

Todos

Conectar Seguir Bloquear vCard

**SGCTIE Agrupaciones**  
 Ministerio de Educación y Formación Profesional  
 sgctie.agrupaciones@educacion.gob.es

Acerca de

Etiquetas  
 SGCTIE Agrupaciones no tiene ninguna etiqueta.

Actividad reciente  
 No hay actividades recientes.

## 7. MENÚ “BÚSQUEDAS PERSONALIZADAS”

En la “Barra de búsqueda” se deben escribir las palabras claves acordes con la búsqueda que se quiere realizar. Por ejemplo, búsqueda por la palabra clave “Proyecto”:

The screenshot shows the 'Búsquedas personalizadas' (Personalized Searches) interface. At the top, there is a navigation bar with 'Bienvenidos', 'Documentos', 'Foro', 'Participantes', and 'Búsquedas personalizadas'. The main area is divided into three filter sections on the left and a search results section on the right.

- FACETA DE CATEGORÍA:** A dropdown menu with 'Categoría' selected. Below it, a checkbox is checked for 'j) La cooperación escolar con el entorno, en especial los proyectos que favorezcan la proyección exterior de las actividades, las instalaciones y los recursos con los que cuentan. (1)'. The count '(1)' is shown.
- FACETA DE TIPO:** A dropdown menu with 'Tipo' selected. Below it, two checkboxes are present: 'Artículo de contenido web (1)' and 'Mensaje del foro (1)'. The count '(1)' is shown for the selected type.
- FACETA DE USUARIO:** A dropdown menu with 'Usuario' selected. Below it, a checkbox is checked for 'ministerio de educación y formación profesional (2)'. The count '(2)' is shown.
- BARRA DE BÚSQUEDA:** A search bar containing the text 'Proyecto' and a magnifying glass icon.
- RESULTADOS DE LA BÚSQUEDA:** A section titled '2 resultados para Proyecto' containing two search results:
  - La cooperación escolar con el entorno:** A forum message from 'ministerio de educación y formación profesional' dated 17-feb-2023 13:03, related to the theme 'La cooperación escolar con el entorno, en especial los proyectos'. The topic is 'LA COOPERACIÓN ESCOLAR CON EL ENTORNO, EN ESPECIAL LOS PROYECTOS QUE FAVOREZCAN LA PROYECCIÓN EXTERIOR DE LAS ACTIVIDADES, LAS INSTALACIONES Y LOS RECURSOS CON LOS QUE CUENTAN'.
  - Bienvenida:** A web content article from 'ministerio de educación y formación profesional' dated 12-ago-2021 12:23, welcoming users to the 'entorno de colaboración' and mentioning the 'Agrupaciones de centros docentes e instituciones educativas 2023!'.

Muestra todos los resultados por “Categoría”, “Tipo” y “Usuario” que está categorizado con la palabra “Proyecto”.

En el menú de la izquierda, se puede chequear lo que necesita que se muestre.