

CÓMO DESCARGAR UNA CARTA DE NOMBRAMIENTO DEL CUPO MINISTERIO EN PROFEX 2

(Actualizado 27/05/24)

CONTENIDO

1. CONSIDERACIONES GENERALES	2
2. ACCEDER A PROFEX 2.....	2
3. DESCARGAR EL NOMBRAMIENTO.....	3

1. CONSIDERACIONES GENERALES

Si te llega un correo electrónico o un aviso de cualquier tipo del Ministerio de Educación, Formación Profesional y Deportes indicándote que eres un **auxiliar de conversación del cupo del Ministerio** y que puedes descargar tu nombramiento directamente en Profex 2, deberás entrar en tu perfil de Profex 2 y realizar la descarga.

Aquí te indicamos cómo.

2. ACCEDER A PROFEX 2

Os recordamos que, si estáis usando un ordenador **Mac**, es recomendable usar el explorador **Chrome** y, si es un ordenador **Windows**, uséis el explorador **Edge**. Esto **evitará que Profex 2 dé problemas** al subir archivos.

Antes de acceder a Profex 2, recomendamos borrar siempre los datos de navegación en el explorador para asegurarnos de estar utilizando la última versión de la aplicación.

1. Entra por la web de la convocatoria 2024-2025 <https://www.educacionyfp.gob.es/servicios-al-ciudadano/catalogo/general/99/998188/ficha/998188-2024.html> y pulsaremos en [Acceso a la tramitación en sede electrónica](#).
2. Introduce número del pasaporte o tarjeta de identidad (si eres de un país del Espacio Schengen) con el que entraste al realizar la solicitud en el usuario, la contraseña¹ y pulsa en [Acceder](#) (2).

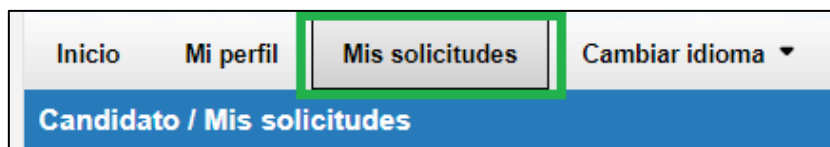


Pulsa [Acceso al trámite](#) para acceder a Profex 2.



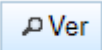
¹ Si no recuerdas la contraseña, pulsa en «Incidencias de acceso» y sigue los pasos indicados.

Llegarás a la página inicial de tu perfil de Profex 2. Pulsa en [Mis solicitudes](#).



Fíjate bien que el estado de tu solicitud ponga [Plaza aceptada](#). Solo en este estado podrás descargar tu solicitud de Auxiliar de Conversación del Cupo Ministerio.



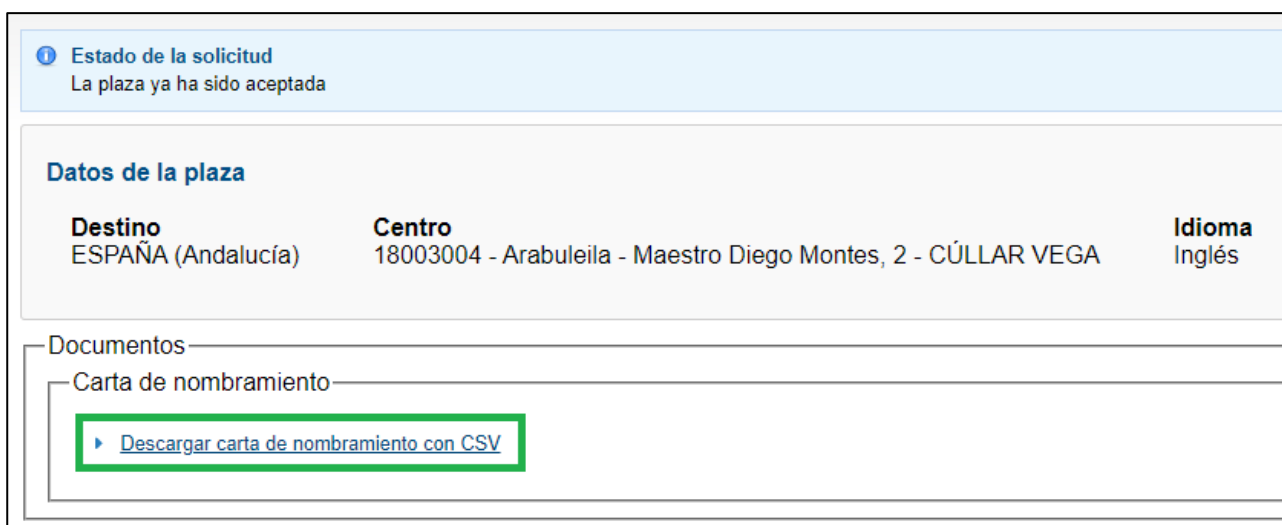
Deberás pulsar en [Ver](#) . Te llevará a tu solicitud. Pulsa en la pestaña [Aceptación o rechazo](#), a la derecha de todas las que se te muestran.

3. DESCARGAR EL NOMBRAMIENTO

En la pestaña [Aceptación o rechazo](#) se te indicará la información de tu centro o centros asignados:

- Destino (País y Comunidad o Ciudad Autónoma)
- El nombre del centro, la dirección y la localidad.
- Idioma asignado.

Debajo, en [Documentos](#), te aparecerá un enlace de descarga del nombramiento.



Pulsa el enlace de descarga. Dependiendo de cómo esté configurado tu explorador, se descargará directamente a tu carpeta de Descargas del ordenador o dispositivo electrónico o te preguntará dónde deseas guardarlo. Es importante que lo guardes y revises que tus datos están correctos: nombre, nacionalidad, pasaporte/documento identificativo. También te indicará los datos del centro o centros asignados.

**PROGRAMA DE AUXILIARES DE CONVERSACIÓN EXTRANJEROS EN ESPAÑA
CURSO ESCOLAR 2024 - 2025
NOMBRAMIENTO**

- Idioma: **Inglés**
- Apellidos y nombre: [REDACTED]
- Nacionalidad: **CANADA** - Pasaporte/Documento de identidad: [REDACTED]
- Correo electrónico: [REDACTED]
- Centro(s) de destino:

Nombre: Arabulella
Dirección: Maestro Diego Montes, 2
Email: 18003004.edu@juntadeandalucia.es
Teléfono: 958893507

De acuerdo con lo dispuesto en los Convenios Bilaterales de Cooperación Educativa vigentes entre España y los países participantes en el Programa, se nombra **AUXILIAR DE CONVERSACIÓN** al candidato/a cuyos datos figuran en este documento. El Programa tiene una duración de ocho (8) meses: del 01 de octubre de 2024 al 31 de mayo de 2025. La dedicación horaria en el centro o centros adjudicados será de catorce (14) horas semanales.

El Ministerio de Educación y Formación Profesional de España financiará una ayuda mensual de 800 euros para la manutención y alojamiento del auxiliar de conversación durante su adscripción al programa. Los pagos mensuales se realizarán a principios del siguiente mes.

Lee con atención todo lo que indica el nombramiento. Aparece información relevante como:

- La duración máxima del programa durante el curso educativo y las horas (es posible que algunos auxiliares tengan más).
- La ayuda mensual financiada por el Ministerio (es posible que algunos auxiliares reciban un complemento en algunas Comunidades).
- Información sobre la cobertura sanitaria.
- Información sobre el visado de estudiante.
- Información sobre el certificado de no tener condenas firmes.
- Información sobre la Jornada de Acogida y otros temas de interés para el Auxiliar.
- Información de contacto con la Unidad de Acción Educativa Exterior.