

E4. LA ENSEÑANZA DE LA RELIGIÓN

E4.0. Contenido, notas explicativas y fuentes de información

Se presenta en este capítulo la información estadística relativa al estudio de la religión en la E. Primaria, la E. Secundaria Obligatoria y el Bachillerato en el curso 2012-2013.

La enseñanza de la *religión católica* y de las *otras religiones* con las que el estado Español ha suscrito los correspondientes acuerdos (evangélica, judía e islámica), se imparten en el segundo ciclo de E. Infantil, E. Primaria, ESO y Bachillerato, tanto en centros públicos como privados. Tales enseñanzas son de oferta obligatoria para los centros y de carácter voluntario para el alumnado.

El alumnado de ESO que opte por cursar enseñanzas de religión puede elegir entre la enseñanza asociada a una de las confesiones religiosas mencionadas o la enseñanza de *Historia y cultura de las religiones*.

Se ofrece la siguiente información:

- En la tabla E4.1 la *distribución porcentual del alumnado según opción elegida en la enseñanza de religión*, por enseñanza y titularidad/financiación del centro.
- En la tabla E4.2 la *distribución porcentual del alumnado según opción elegida en la enseñanza de religión por comunidad autónoma*, por enseñanza y titularidad/financiación del centro.
- En el gráfico E4.3 el *porcentaje de alumnado que cursa enseñanzas de religión*, por comunidad autónoma, enseñanza y titularidad/financiación del centro.

Fuentes de información:

- *Estadística de las Enseñanzas no universitarias*. Curso 2012-2013. S.G. de Estadística y Estudios del Ministerio de Educación, Cultura y Deporte.

E4.1. Distribución porcentual del alumnado según opción elegida en la enseñanza de religión

	E. PRIMARIA	E. SECUNDARIA OBLIGATORIA	BACHILLERATO (1)
TODOS LOS CENTROS			
Total	100,00	100,00	100,00
Católica	69,86	51,42	33,03
Evangélica	0,32	0,10	0,02
Islámica	0,40	0,02	0,01
Judía	0,01	0,01	0,00
Historia y cultura de la religiones	-	2,06	-
No cursa religión	29,40	46,38	66,94
CENTROS PÚBLICOS			
Total	100,00	100,00	100,00
Católica	63,17	37,03	21,08
Evangélica	0,44	0,12	0,03
Islámica	0,58	0,01	0,00
Judía	0,00	-	-
Historia y cultura de la religiones	-	1,20	-
No cursa religión	35,81	61,64	78,89
CENTROS PRIVADOS			
Total	100,00	100,00	100,00
Católica	84,00	79,52	66,39
Evangélica	0,07	0,04	0,00
Islámica	0,03	0,03	0,02
Judía	0,02	0,02	0,01
Historia y cultura de la religiones	-	3,74	-
No cursa religión	15,87	16,61	33,58
CENTROS PRIVADOS-ENSEÑANZA CONCERTADA			
Total	100,00	100,00	100,00
Católica	86,17	82,02	64,44
Evangélica	0,07	0,05	0,00
Islámica	0,03	0,02	-
Judía	0,01	0,01	-
Historia y cultura de la religiones	-	3,00	-
No cursa religión	13,72	14,85	35,55
CENTROS PRIVADOS-ENSEÑANZA NO CONCERTADA			
Total	100,00	100,00	100,00
Católica	65,04	53,12	67,99
Evangélica	0,06	-	-
Islámica	0,11	0,16	0,04
Judía	0,10	0,04	0,01
Historia y cultura de la religiones	-	11,55	-
No cursa religión	34,58	35,12	31,95

(1) Sólo se incluye el alumnado de régimen ordinario.

E4.2. Distribución porcentual del alumnado según opción elegida en la enseñanza de religión, por comunidad autónoma

(continúa)

	E. PRIMARIA			E. SECUNDARIA OBLIGATORIA				BACHILLERATO (2)		
	Católica	Otras religiones	No cursa religión	Católica	Otras religiones	Historia y cultura de las religiones (1)	No cursa religión	Católica	Otras religiones	No cursa religión
TODOS LOS CENTROS										
TOTAL	69,9	0,7	29,4	51,4	0,1	2,1	46,4	33,0	0,0	66,9
Andalucía	87,3	1,2	11,5	64,7	0,2	2,3	32,8	44,6	0,0	55,3
Aragón	72,5	1,6	25,9	52,0	0,1	2,2	45,7	45,8	0,4	53,7
Asturias (Principado de)	77,5	0,2	22,3	51,6	0,0	3,3	45,1	30,0	0,0	70,0
Balears (Illes)	65,0	0,0	35,0	37,8	0,0	3,1	59,2	22,0	0,0	78,0
Canarias	77,8	0,1	22,1	55,4	0,0	1,3	43,4	45,5	0,0	54,5
Cantabria	82,3	0,3	17,4	54,2	0,0	2,9	42,9	39,2	0,0	60,8
Castilla y León	82,0	1,1	16,9	60,6	0,4	1,3	37,7	47,0	0,0	52,9
Castilla-La Mancha	84,5	0,1	15,4	55,6	0,0	1,9	42,4	27,0	0,0	73,0
Cataluña	38,4	0,1	61,5	32,0	0,1	x	67,9	20,6	0,0	79,4
Comunitat Valenciana	68,2	0,0	31,8	52,2	0,0	0,5	47,4	28,5	0,0	71,5
Extremadura	90,5	0,4	9,1	69,7	0,1	1,5	28,7	32,9	0,0	67,1
Galicia	77,2	0,6	22,2	52,6	0,2	2,7	44,5	34,0	0,0	66,0
Madrid (Comunidad de)	69,0	0,4	30,6	47,2	0,2	5,2	47,5	34,3	0,1	65,7
Murcia (Región de)	82,3	0,0	17,7	50,7	0,0	1,1	48,2	11,3	0,0	88,7
Navarra (Comunidad Foral de)	69,1	0,0	30,9	56,6	0,0	-	43,4	48,8	0,0	51,2
País Vasco	47,6	0,1	52,4	45,4	0,0	1,9	52,7	29,3	0,0	70,7
Rioja (La)	78,9	0,0	21,1	61,2	0,0	2,5	36,2	39,0	0,0	61,0
Ceuta	39,7	53,0	7,3	36,3	0,0	37,7	26,1	33,6	0,0	66,4
Melilla	26,5	55,4	18,1	28,7	1,1	7,1	63,2	41,1	0,0	58,9
CENTROS PÚBLICOS										
TOTAL	63,2	1,0	35,8	37,0	0,1	1,2	61,6	21,1	0,0	78,9
Andalucía	84,9	1,5	13,6	56,4	0,3	1,9	41,4	35,0	0,0	64,9
Aragón	63,9	2,2	33,9	29,9	0,2	2,9	67,0	14,7	0,8	84,6
Asturias (Principado de)	69,4	0,3	30,4	31,8	0,0	1,6	66,6	12,5	0,0	87,5
Balears (Illes)	53,2	0,0	46,8	12,8	0,0	0,8	86,4	3,4	0,0	96,6
Canarias	82,4	0,2	17,4	53,2	0,0	0,8	46,0	42,4	0,0	57,6
Cantabria	76,9	0,5	22,6	36,0	0,0	2,7	61,3	26,0	0,0	74,0
Castilla y León	74,0	1,7	24,3	39,0	0,6	1,9	58,5	25,7	0,0	74,3
Castilla-La Mancha	81,8	0,2	18,0	46,8	0,0	1,9	51,2	19,6	0,0	80,4
Cataluña	21,3	0,0	78,6	9,0	0,0	x	91,0	8,9	0,0	91,0
Comunitat Valenciana	58,0	0,0	42,0	33,7	0,0	0,1	66,2	16,3	0,0	83,7
Extremadura	88,5	0,6	10,9	62,5	0,1	0,8	36,7	23,6	0,0	76,4
Galicia	72,8	0,9	26,3	40,9	0,3	1,6	57,2	25,3	0,0	74,7
Madrid (Comunidad de)	58,3	0,6	41,1	24,7	0,1	0,7	74,5	11,2	0,0	88,8
Murcia (Región de)	79,4	0,0	20,6	41,5	0,0	0,3	58,1	6,2	0,0	93,8
Navarra (Comunidad Foral de)	59,7	0,0	40,3	36,7	0,0	-	63,3	26,3	0,0	73,7
País Vasco	27,3	0,1	72,5	18,4	0,0	0,4	81,3	3,6	0,0	96,4
Rioja (La)	69,0	0,0	31,0	40,0	0,0	3,1	56,9	21,6	0,0	78,4
Ceuta	26,8	71,0	2,3	24,5	0,0	41,3	34,3	29,5	0,0	70,5
Melilla	22,1	67,3	10,6	22,6	0,0	7,3	70,1	38,7	0,0	61,3

(1) En Cataluña los datos del alumnado que estudia "Historia y Cultura de las religiones" están incluidos en la categoría "No cursa religión".

(2) Sólo se incluye el alumnado de régimen ordinario.

E4.2. Distribución porcentual del alumnado según opción elegida en la enseñanza de religión, por comunidad autónoma

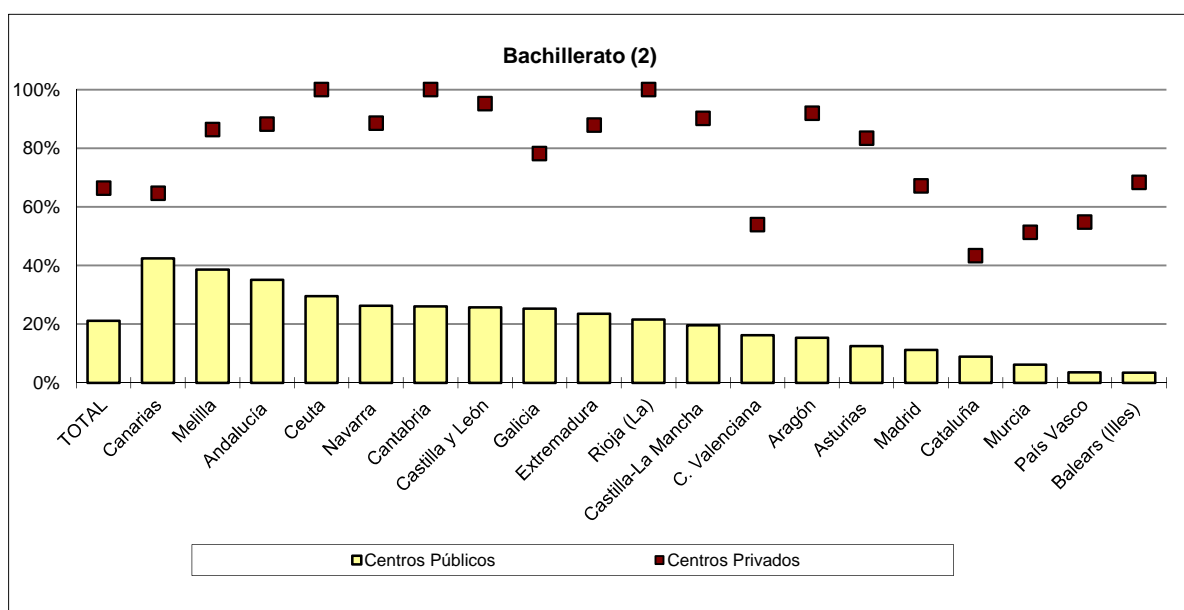
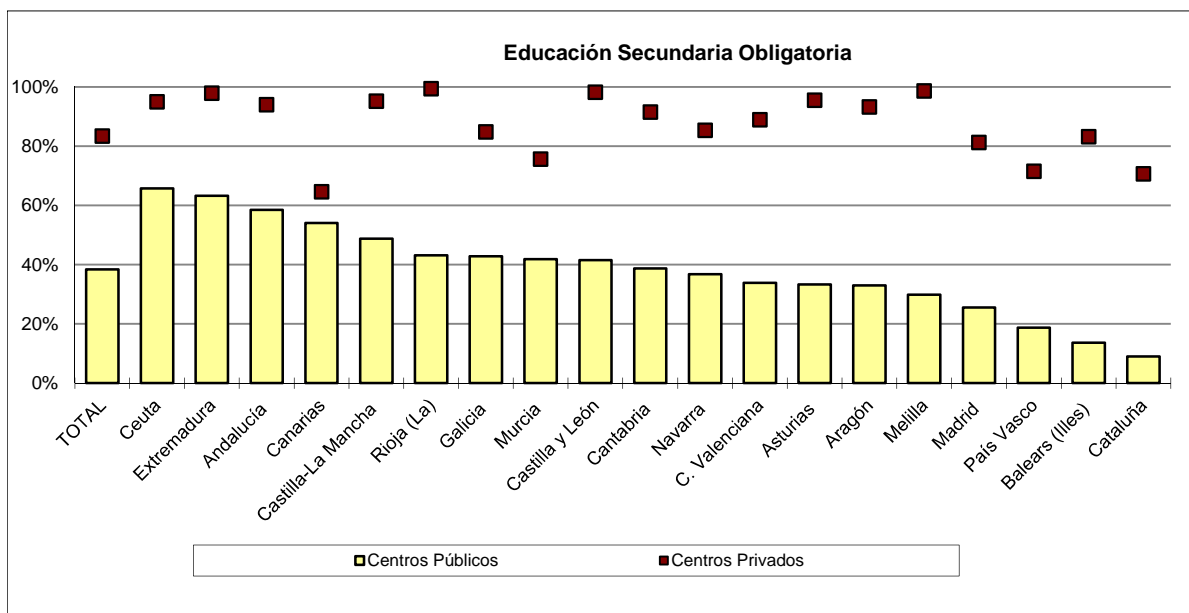
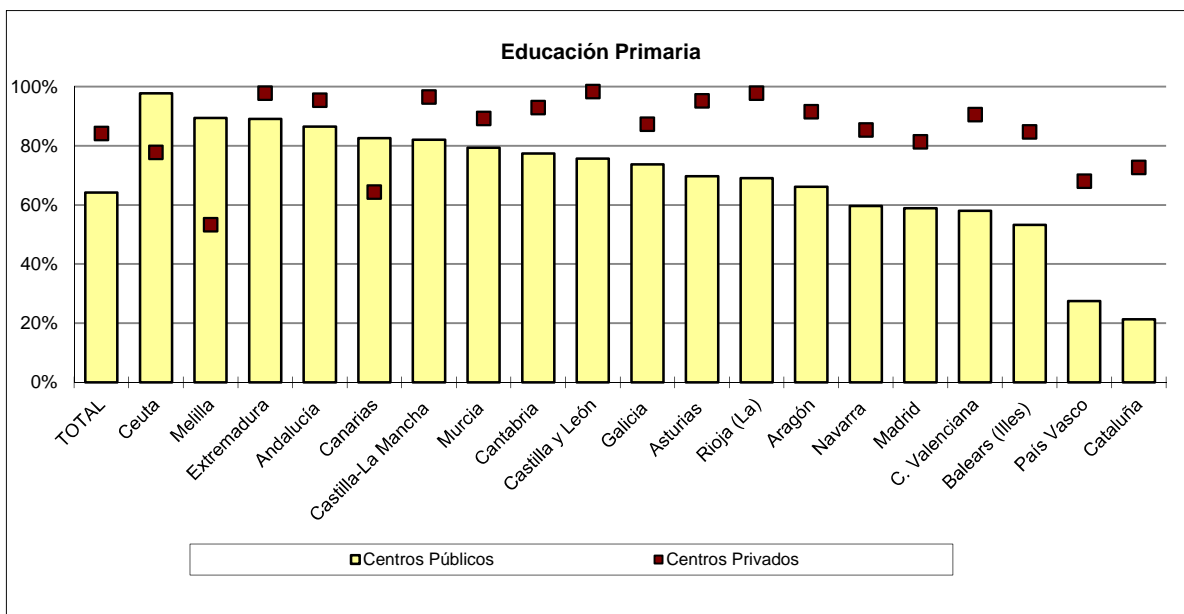
(conclusión)

	E. PRIMARIA			E. SECUNDARIA OBLIGATORIA				BACHILLERATO (2)		
	Católica	Otras religiones	No cursa religión	Católica	Otras religiones	Historia y cultura de las religiones (1)	No cursa religión	Católica	Otras religiones	No cursa religión
CENTROS PRIVADOS										
TOTAL	84,0	0,1	15,9	79,5	0,1	3,7	16,6	66,4	0,0	33,6
Andalucía	95,4	0,0	4,6	90,5	0,0	3,6	6,0	88,2	0,0	11,8
Aragón	91,1	0,3	8,5	92,3	0,0	0,9	6,8	91,9	0,0	8,1
Asturias (Principado de)	95,2	0,0	4,8	89,1	0,0	6,5	4,4	83,4	0,0	16,6
Balears (Illes)	84,7	0,0	15,3	76,7	0,0	6,5	16,8	68,4	0,0	31,6
Canarias	64,4	0,0	35,6	62,1	0,0	2,5	35,4	64,6	0,0	35,4
Cantabria	92,9	0,0	7,1	88,3	0,0	3,2	8,5	100,0	0,0	-
Castilla y León	98,2	0,0	1,7	97,9	0,0	0,3	1,7	95,2	0,0	4,8
Castilla-La Mancha	96,5	0,0	3,5	93,1	0,0	2,1	4,8	90,3	0,0	9,7
Cataluña	72,4	0,2	27,4	70,5	0,2	x	29,3	43,3	0,0	56,7
Comunitat Valenciana	90,5	0,0	9,5	87,8	0,0	1,2	11,1	53,9	0,0	46,1
Extremadura	97,7	0,0	2,3	93,9	0,0	4,0	2,1	87,9	0,0	12,1
Galicia	87,3	0,0	12,7	79,6	0,0	5,3	15,2	78,2	0,0	21,8
Madrid (Comunidad de)	81,0	0,3	18,7	71,1	0,3	10,0	18,7	67,0	0,2	32,8
Murcia (Región de)	89,3	0,0	10,7	72,8	0,0	2,9	24,3	51,3	0,0	48,7
Navarra (Comunidad Foral de)	85,4	0,0	14,6	85,3	0,0	-	14,7	88,6	0,0	11,4
País Vasco	68,0	0,0	32,0	68,4	0,0	3,2	28,4	54,8	0,0	45,2
Rioja (La)	97,8	0,0	2,2	97,8	0,0	1,6	0,5	100,0	0,0	-
Ceuta	77,7	0,0	22,3	66,8	0,0	28,3	5,0	100,0	0,0	-
Melilla	43,6	9,6	46,7	82,9	10,5	5,2	1,4	86,4	0,0	13,6
CENTROS PRIVADOS-ENSEÑANZA CONCERTADA										
TOTAL	86,2	0,1	13,7	82,1	0,1	3,0	14,9	64,4	0,0	35,6
Andalucía	96,3	0,0	3,7	92,0	0,0	2,5	5,5	96,0	0,0	4,0
Aragón	95,8	0,1	4,1	96,2	0,0	1,0	2,8	99,9	0,0	0,1
Asturias (Principado de)	97,9	0,0	2,1	95,0	0,0	3,0	2,0	100,0	0,0	-
Balears (Illes)	91,1	0,0	8,9	81,4	0,0	7,0	11,6	78,1	0,0	21,9
Canarias	74,7	0,0	25,3	71,1	0,0	1,9	27,0	100,0	0,0	-
Cantabria	92,9	0,0	7,1	88,3	0,0	3,2	8,5	100,0	0,0	-
Castilla y León	98,9	0,0	1,0	98,1	0,0	0,4	1,6	96,3	0,0	3,7
Castilla-La Mancha	96,9	0,0	3,1	93,2	0,0	1,8	5,0	99,6	0,0	0,4
Cataluña	73,5	0,2	26,4	71,5	0,2	x	28,4	39,2	0,0	60,7
Comunitat Valenciana	91,8	0,0	8,2	89,4	0,0	1,0	9,6	58,8	0,0	41,2
Extremadura	97,9	0,0	2,1	93,9	0,0	4,1	2,0	91,7	0,0	8,3
Galicia	88,6	0,0	11,4	81,2	0,0	4,8	14,0	-	-	-
Madrid (Comunidad de)	84,9	0,3	14,8	76,0	0,2	8,7	15,0	80,0	0,0	20,0
Murcia (Región de)	92,5	0,0	7,5	75,0	0,0	3,0	22,0	12,7	0,0	87,3
Navarra (Comunidad Foral de)	85,5	0,0	14,5	85,3	0,0	-	14,7	88,6	0,0	11,4
País Vasco	68,9	0,0	31,1	69,2	0,0	2,9	27,9	55,6	0,0	44,4
Rioja (La)	97,8	0,0	2,2	97,8	0,0	1,6	0,5	100,0	0,0	-
Ceuta	77,7	0,0	22,3	66,8	0,0	28,3	5,0	-	-	-
Melilla	45,1	6,6	48,3	82,9	10,5	5,2	1,4	-	-	-
CENTROS PRIVADOS-ENSEÑANZA NO CONCERTADA										
TOTAL	65,1	0,3	34,6	53,1	0,2	11,6	35,1	68,0	0,1	32,0
Andalucía	88,7	0,0	11,3	75,0	0,0	14,2	10,8	83,8	0,0	16,2
Aragón	48,5	2,2	49,3	36,6	0,0	-	63,4	88,7	0,0	11,3
Asturias (Principado de)	67,9	0,0	32,1	14,5	0,0	50,8	34,8	81,9	0,0	18,1
Balears (Illes)	31,4	0,0	68,6	29,1	0,0	2,1	68,8	19,8	0,0	80,2
Canarias	26,9	0,0	73,1	17,7	0,0	5,5	76,8	56,8	0,0	43,2
Cantabria	-	-	-	100,0	0,0	-	-	100,0	0,0	-
Castilla y León	53,2	0,0	46,8	93,6	0,0	-	6,4	94,7	0,0	5,3
Castilla-La Mancha	87,9	0,0	12,1	92,2	0,0	6,7	1,1	87,2	0,0	12,8
Cataluña	47,2	0,7	52,1	35,4	0,8	x	63,8	46,4	0,0	53,6
Comunitat Valenciana	74,7	0,0	25,3	56,2	0,0	5,6	38,2	21,1	0,1	78,8
Extremadura	93,1	0,0	6,9	93,2	0,0	-	6,8	86,6	0,0	13,4
Galicia	68,5	0,0	31,5	59,9	0,0	10,5	29,6	78,2	0,0	21,8
Madrid (Comunidad de)	68,5	0,2	31,3	53,7	0,3	14,3	31,7	63,8	0,2	36,0
Murcia (Región de)	33,4	0,0	66,6	21,4	0,0	-	78,6	63,0	0,0	37,0
Navarra (Comunidad Foral de)	-	0,0	100,0	-	-	-	-	-	-	-
País Vasco	15,8	0,0	84,2	15,8	0,0	20,4	63,8	7,0	0,0	93,0
Rioja (La)	-	-	-	-	-	-	-	100,0	0,0	-
Ceuta	-	-	-	-	-	-	-	100,0	0,0	-
Melilla	-	100,0	-	-	-	-	-	86,4	0,0	13,6

(1) En Cataluña los datos del alumnado que estudia "Historia y Cultura de las religiones" están incluidos en la categoría "No cursa religión".

(2) Sólo se incluye el alumnado de régimen ordinario.

E4.3. Porcentaje de alumnado que cursa enseñanzas de religión (1)



(1) Se incluye el alumnado que opta por la enseñanza de una confesión religiosa o de Historia y Cultura de las Religiones.

(2) Sólo se incluye el alumnado de régimen ordinario.