

D9. LAS ENSEÑANZAS DE RÉGIMEN ESPECIAL

D9.0. Contenido, notas explicativas y fuentes de información

Se presentan en este capítulo los datos e indicadores estadísticos básicos referidos al alumnado matriculado en el curso 2010-2011 en las distintas enseñanzas de Régimen Especial:

- *Enseñanzas Artísticas:* Ciclos Formativos de las Artes Plásticas y de Diseño, grado medio y grado superior; Conservación y Restauración de Bienes Culturales; Estudios Superiores de Artes Plásticas y Diseño (Diseño, Cerámica y Vidrio); Enseñanzas de Música y Danza; y Enseñanzas de Arte Dramático.
- *Enseñanzas de las Escuelas Oficiales de Idiomas.*
- *Enseñanzas Deportivas de Régimen Especial.*

Se facilitan las siguientes precisiones técnicas sobre los datos estadísticos de este capítulo:

- En la tabla D9.4 y en los gráficos D9.5 y D9.6, se presenta *el número de alumnos en E. Régimen Especial (excluido las EE. Elementales y las Enseñanzas no regladas de la Música y la Danza) por 10.000 habitantes de 14 a 21 años*, indicador estadístico con el que se pretende dar una visión homogeneizada del peso de estas enseñanzas en las distintas comunidades autónomas. Dadas las peculiaridades de estas enseñanzas, la flexibilidad en las edades en las que se cursan y las grandes diferencias existentes entre las mismas enseñanzas, es difícil asociarlas a un *grupo de edad teórico único*, pero siendo necesario a efectos del cálculo del indicador, se ha optado por un grupo de edad relativamente amplio, 14 a 21 años, que teóricamente cubre una parte importante de estas enseñanzas.

En los capítulos generales de la enseñanza no universitaria de esta *publicación (B1. Centros docentes, B3. El profesorado, C1. La escolarización en el sistema educativo y C2. Las transiciones y resultados educativos)* también se presenta información estadística sobre estas enseñanzas que complementa a la de este capítulo.

Fuentes de información:

- *Estadística de la Enseñanza en España niveles no universitarios.* Curso 2010-2011. S.G. de Estadística y Estudios del Ministerio de Educación, Cultura y Deporte.

D9.1. Alumnado matriculado por enseñanza

(conclusión)

	Enseñanzas de la Danza						EE. Arte Dramático		E. Idiomas (2)	EE. Deportivas	
	Total	EE. Elemen- tales	EE. Profesiona- les	Grado Super- rior	EE. Super. LOE	EE. no Regladas (1)	LOGSE	LOE		Grado Medio	Grado Superior
TODOS LOS CENTROS											
TOTAL	33.869	4.260	3.466	593	116	25.434	1.472	620	449.495	6.114	383
Andalucía	6.347	1.652	1.246	81	48	3.320	369	185	66.178	789	35
Aragón	491	97	31	0	0	363	0	0	15.053	436	89
Asturias (Principado de)	128	71	57	0	0	0	65	24	8.170	256	10
Balears (Illes)	212	131	81	0	0	0	52	26	10.122	206	0
Canarias	845	26	0	0	0	819	92	0	29.687	126	0
Cantabria	171	68	23	0	0	80	0	0	7.741	50	0
Castilla y León	254	191	63	0	0	0	80	45	32.664	0	0
Castilla-La Mancha	2.118	98	119	0	0	1.901	0	0	17.173	277	0
Cataluña	10.309	X	225	70	0	10.014	246	69	51.761	2.711	155
Comunitat Valenciana	1.701	896	640	165	0	0	72	28	57.352	0	0
Extremadura	46	0	0	0	0	46	17	21	11.227	0	0
Galicia	1.477	169	126	0	0	1.182	91	70	29.081	306	31
Madrid (Comunidad de)	8.714	437	587	277	68	7.345	230	79	55.118	371	0
Murcia (Región de)	591	370	221	0	0	0	158	73	15.263	118	0
Navarra (Comunidad Foral de)	364	0	0	0	0	364	0	0	12.222	0	0
País Vasco	101	54	47	0	0	0	0	0	24.550	416	52
Rioja (La)	0	0	0	0	0	0	0	0	4.312	52	11
Ceuta	0	0	0	0	0	0	0	0	895	0	0
Melilla	0	0	0	0	0	0	0	0	926	0	0
CENTROS PÚBLICOS											
TOTAL	21.944	3.334	3.074	491	107	14.938	1.300	575	449.495	3.491	164
Andalucía	5.988	1.502	1.246	81	48	3.111	369	185	66.178	0	0
Aragón	411	97	31	0	0	283	0	0	15.053	239	30
Asturias (Principado de)	8	0	8	0	0	0	65	24	8.170	195	10
Balears (Illes)	200	119	81	0	0	0	52	26	10.122	206	0
Canarias	819	0	0	0	0	819	0	0	29.687	66	0
Cantabria	48	48	0	0	0	0	0	0	7.741	50	0
Castilla y León	0	0	0	0	0	0	0	0	32.664	0	0
Castilla-La Mancha	2.065	98	119	0	0	1.848	0	0	17.173	0	0
Cataluña	1.345	x	176	70	0	1.099	246	69	51.761	2.244	97
Comunitat Valenciana	1.228	584	479	165	0	0	72	28	57.352	0	0
Extremadura	0	0	0	0	0	0	17	21	11.227	0	0
Galicia	432	156	122	0	0	154	91	70	29.081	219	11
Madrid (Comunidad de)	8.536	413	544	175	59	7.345	230	79	55.118	0	0
Murcia (Región de)	484	263	221	0	0	0	158	73	15.263	30	0
Navarra (Comunidad Foral de)	279	0	0	0	0	279	0	0	12.222	0	0
País Vasco	101	54	47	0	0	0	0	0	24.550	242	16
Rioja (La)	0	0	0	0	0	0	0	0	4.312	0	0
Ceuta	0	0	0	0	0	0	0	0	895	0	0
Melilla	0	0	0	0	0	0	0	0	926	0	0
CENTROS PRIVADOS											
TOTAL	11.925	926	392	102	9	10.496	172	45	0	2.623	219
Andalucía	359	150	0	0	0	209	0	0	0	789	35
Aragón	80	0	0	0	0	80	0	0	0	197	59
Asturias (Principado de)	120	71	49	0	0	0	0	0	0	61	0
Balears (Illes)	12	12	0	0	0	0	0	0	0	0	0
Canarias	26	26	0	0	0	0	92	0	0	60	0
Cantabria	123	20	23	0	0	80	0	0	0	0	0
Castilla y León	254	191	63	0	0	0	80	45	0	0	0
Castilla-La Mancha	53	0	0	0	0	53	0	0	0	277	0
Cataluña	8.964	x	49	0	0	8.915	0	0	0	467	58
Comunitat Valenciana	473	312	161	0	0	0	0	0	0	0	0
Extremadura	46	0	0	0	0	46	0	0	0	0	0
Galicia	1.045	13	4	0	0	1.028	0	0	0	87	20
Madrid (Comunidad de)	178	24	43	102	9	0	0	0	0	371	0
Murcia (Región de)	107	107	0	0	0	0	0	0	0	88	0
Navarra (Comunidad Foral de)	85	0	0	0	0	85	0	0	0	0	0
País Vasco	0	0	0	0	0	0	0	0	0	174	36
Rioja (La)	0	0	0	0	0	0	0	0	0	52	11
Ceuta	0	0	0	0	0	0	0	0	0	0	0
Melilla	0	0	0	0	0	0	0	0	0	0	0

(1) Enseñanzas no conducentes a títulos con validez académica o profesional, impartidas en escuelas reguladas por las Administraciones Educativas.

(2) Se incluye el alumnado de la enseñanza de las Escuelas Oficiales de Idiomas presencial y a distancia (That's English).

D9.2. Porcentaje de mujeres, por enseñanza

(continúa)

TOTAL	Total EE. Artísticas	Enseñanzas de Artes Plásticas y Diseño										Enseñanzas de la Música				
		Total	Ciclos Formativos		Estudios Superiores			EE. Artísticas Sup.			Enseñanzas Regladas					
			Grado Medio	Grado Superior	Cons. y Rest.	Diseño	Cerámica y Vidrio	Artes Plásticas	Cons. y Rest.	Diseño	Total	EE. Elem.	EE. Prof.	Grado Super.	EE. Super. LOE	
TOTAL	63,6	57,1	61,5	47,2	61,9	75,9	67,0	52,7	70,8	83,9	63,9	52,7	55,3	53,7	41,3	41,7
Andalucía	61,2	55,8	56,6	47,0	59,5	-	-	-	-	-	-	51,3	53,4	51,1	41,7	42,3
Aragón	62,4	58,7	68,7	53,5	68,4	78,4	70,7	-	-	-	-	55,2	57,3	58,4	46,2	41,6
Asturias (Principado de)	62,3	58,3	64,1	-	68,5	69,2	49,5	-	-	83,3	54,9	54,4	55,3	59,4	52,7	43,3
Balears (Illes)	64,2	57,3	61,4	34,4	59,6	-	69,8	-	-	-	68,8	50,6	52,5	54,8	38,2	47,1
Canarias	63,8	52,3	52,6	44,3	55,7	-	42,2	-	-	-	45,0	51,3	54,8	53,4	44,6	44,0
Cantabria	66,0	58,7	65,2	59,2	67,4	-	-	-	-	-	-	54,7	54,9	54,3	-	-
Castilla y León	64,9	59,6	59,2	48,4	55,2	69,4	72,8	50,0	50,0	85,7	64,8	58,5	59,3	60,3	48,9	48,3
Castilla-La Mancha	61,4	55,8	55,2	45,2	58,8	-	55,9	-	-	-	52,5	53,8	55,7	51,5	-	-
Cataluña	62,6	58,5	61,2	48,1	60,2	85,4	72,3	-	-	89,6	-	52,0	x	57,1	39,9	-
Comunitat Valenciana	65,5	56,0	62,0	33,7	63,0	-	63,0	53,0	81,3	-	-	51,2	55,8	51,1	36,1	34,3
Extremadura	62,9	52,2	63,0	29,4	77,3	-	70,6	-	-	-	62,9	51,6	54,4	49,3	39,8	-
Galicia	65,3	57,4	66,2	51,8	64,8	66,7	70,9	-	-	64,7	65,5	54,3	56,3	55,6	41,0	43,8
Madrid (Comunidad de)	64,4	60,6	72,0	75,0	71,9	80,9	71,8	-	-	83,3	67,4	53,4	55,3	55,5	44,1	51,2
Murcia (Región de)	65,8	57,1	59,2	-	55,1	-	61,4	-	-	-	63,8	50,1	53,9	50,6	44,0	35,6
Navarra (Comunidad Foral de)	61,1	48,1	62,6	37,0	69,4	-	-	-	-	-	-	44,3	-	54,9	41,0	39,7
País Vasco	65,5	59,9	73,8	-	73,7	-	77,7	-	-	-	66,2	56,0	58,9	59,8	38,8	40,0
Rioja (La)	63,9	61,6	60,0	46,4	64,7	-	61,4	-	-	-	60,7	62,1	64,6	59,3	-	-
Ceuta	59,4	56,9	-	-	-	-	-	-	-	-	-	56,9	58,4	52,9	-	-
Melilla	53,6	54,7	40,7	23,8	52,9	-	-	-	-	-	-	62,2	62,3	62,0	-	-

(conclusión)

TOTAL	Enseñanzas de la Danza Enseñanzas Regladas				EE. Arte Dramático		EE. Idiomas	EE. Deportivas		
	EE. Elementales	EE. Profes.	Grado Sup.	EE. Super. LOE	LOGSE	LOE		Gº Medio	Gº Superior	
TOTAL	90,0	93,3	89,5	87,4	84,5	58,1	58,5	66,3	9,8	8,4
Andalucía	91,8	93,9	92,5	91,4	83,3	61,8	54,1	64,6	4,9	2,9
Aragón	86,7	84,5	93,5	-	-	-	-	65,0	14,0	15,7
Asturias (Principado de)	98,4	100,0	96,5	-	-	67,7	58,3	65,4	8,6	0,0
Balears (Illes)	92,0	87,8	98,8	-	-	63,5	65,4	67,1	4,9	-
Canarias	84,6	84,6	-	-	-	58,7	-	65,4	7,9	-
Cantabria	98,9	100,0	95,7	-	-	-	-	67,7	10,0	-
Castilla y León	92,1	92,1	92,1	-	-	48,8	57,8	66,2	-	-
Castilla-La Mancha	94,0	96,9	91,6	-	-	-	-	64,1	1,1	-
Cataluña	81,0	x	79,1	87,1	-	60,2	59,4	66,2	14,0	7,1
Comunitat Valenciana	93,5	95,3	91,6	90,9	-	48,6	57,1	69,3	-	-
Extremadura	-	-	-	-	-	58,8	52,4	64,8	-	-
Galicia	95,6	95,3	96,0	-	-	59,3	67,1	68,7	7,8	12,9
Madrid (Comunidad de)	79,5	88,1	80,2	84,1	85,3	55,2	55,7	65,6	5,1	-
Murcia (Región de)	92,6	93,2	91,4	-	-	52,5	64,4	68,9	5,1	-
Navarra (Comunidad Foral de)	-	-	-	-	-	-	-	62,2	-	-
País Vasco	86,1	90,7	80,9	-	-	-	-	67,5	5,3	0,0
Rioja (La)	-	-	-	-	-	-	-	65,4	1,9	18,2
Ceuta	-	-	-	-	-	-	-	59,9	-	-
Melilla	-	-	-	-	-	-	-	53,1	-	-

(1) El alumnado de Castilla y León cursa Est. Sup. del Vidrio y el de la C. Valenciana cursa Est. Sup. de Cerámica.

D9.3. Distribución por edad del alumnado de Enseñanzas de Idiomas

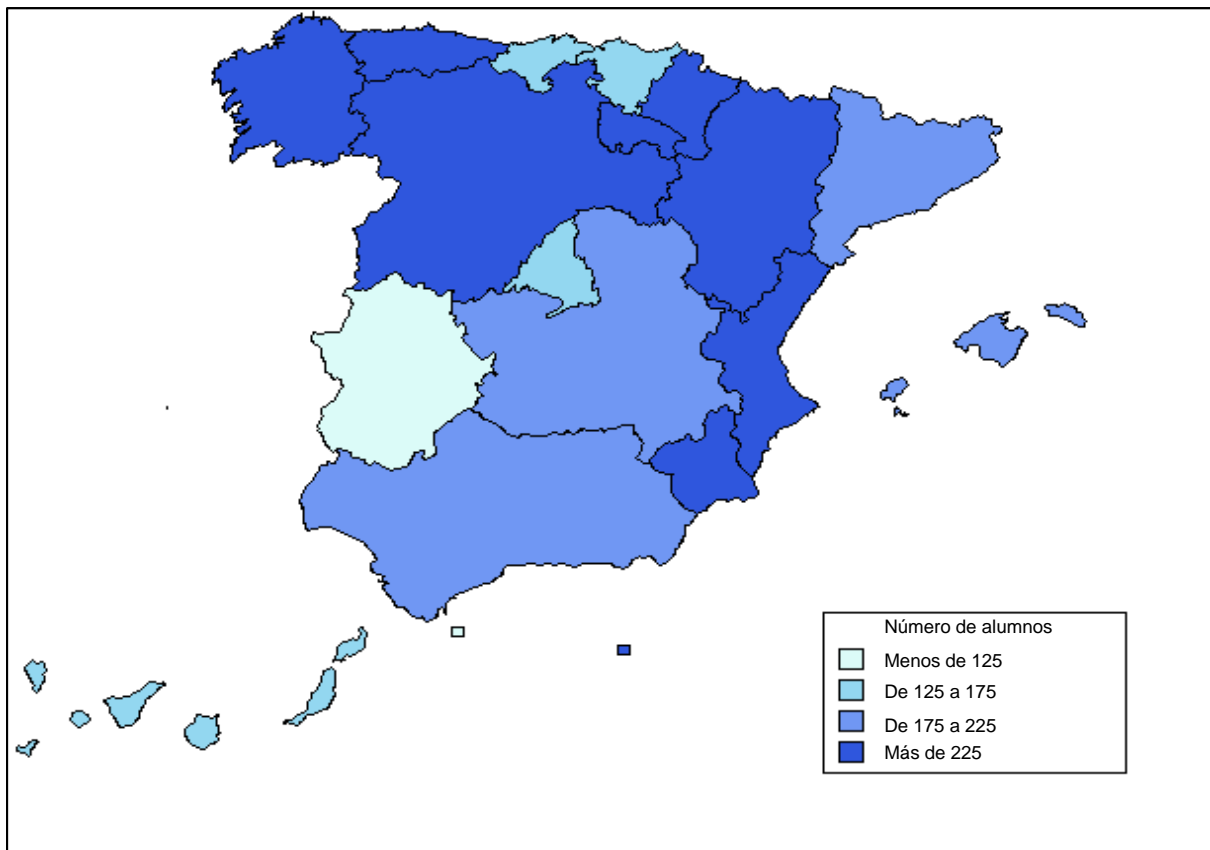
	TOTAL	17 años y menos	18 a 23 años	24 a 29 años	30 y más
AMBOS SEXOS					
TOTAL	100,0	8,5	15,1	21,1	55,2
Andalucía	100,0	8,4	14,2	18,7	58,7
Aragón	100,0	11,0	15,1	20,8	53,1
Asturias (Principado de)	100,0	10,6	16,8	21,9	50,7
Balears (Illes)	100,0	5,8	13,0	22,0	59,2
Canarias	100,0	10,4	15,2	19,9	54,5
Cantabria	100,0	9,8	14,7	21,6	53,9
Castilla y León	100,0	14,0	17,9	19,7	48,5
Castilla-La Mancha	100,0	11,3	16,9	22,1	49,7
Cataluña	100,0	4,7	15,0	22,6	57,7
Comunitat Valenciana	100,0	4,1	15,6	24,3	55,9
Extremadura	100,0	12,1	10,9	21,6	55,4
Galicia	100,0	3,2	14,6	23,8	58,3
Madrid (Comunidad de)	100,0	7,1	17,0	19,4	56,5
Murcia (Región de)	100,0	8,5	16,1	22,9	52,4
Navarra (Comunidad Foral de)	100,0	46,1	6,2	13,4	34,3
País Vasco	100,0	2,9	15,3	22,6	59,2
Rioja (La)	100,0	6,1	10,9	21,5	61,6
Ceuta	100,0	9,8	13,7	17,5	58,9
Melilla	100,0	13,1	12,1	16,8	58,0
HOMBRES					
TOTAL	100,0	9,0	14,2	19,7	57,1
Andalucía	100,0	8,9	12,8	16,4	61,9
Aragón	100,0	10,9	13,5	19,2	56,3
Asturias (Principado de)	100,0	10,3	17,8	21,5	50,4
Balears (Illes)	100,0	6,2	12,8	19,8	61,2
Canarias	100,0	10,2	14,4	18,0	57,4
Cantabria	100,0	9,8	13,7	20,8	55,7
Castilla y León	100,0	14,6	17,3	19,4	48,7
Castilla-La Mancha	100,0	11,6	15,6	20,3	52,6
Cataluña	100,0	4,7	14,4	20,9	60,0
Comunitat Valenciana	100,0	4,0	14,3	23,9	57,8
Extremadura	100,0	12,5	10,1	19,6	57,8
Galicia	100,0	3,0	13,8	22,7	60,6
Madrid (Comunidad de)	100,0	7,2	16,2	19,1	57,6
Murcia (Región de)	100,0	9,4	14,9	20,6	55,1
Navarra (Comunidad Foral de)	100,0	50,5	5,5	10,2	33,8
País Vasco	100,0	3,1	15,5	22,1	59,4
Rioja (La)	100,0	6,0	10,8	20,0	63,2
Ceuta	100,0	8,1	12,5	12,0	67,4
Melilla	100,0	13,1	8,3	15,9	62,7
MUJERES					
TOTAL	100,0	8,3	15,6	21,9	54,3
Andalucía	100,0	8,2	14,9	20,1	56,9
Aragón	100,0	11,1	15,9	21,6	51,4
Asturias (Principado de)	100,0	10,8	16,2	22,2	50,8
Balears (Illes)	100,0	5,6	13,1	23,1	58,2
Canarias	100,0	10,5	15,7	20,9	53,0
Cantabria	100,0	9,8	15,2	22,0	53,0
Castilla y León	100,0	13,6	18,2	19,8	48,3
Castilla-La Mancha	100,0	11,1	17,6	23,1	48,1
Cataluña	100,0	4,6	15,3	23,5	56,5
Comunitat Valenciana	100,0	4,2	16,2	24,6	55,0
Extremadura	100,0	12,0	11,3	22,6	54,1
Galicia	100,0	3,4	15,0	24,4	57,3
Madrid (Comunidad de)	100,0	7,1	17,4	19,5	56,0
Murcia (Región de)	100,0	8,1	16,7	24,0	51,3
Navarra (Comunidad Foral de)	100,0	43,4	6,7	15,3	34,6
País Vasco	100,0	2,9	15,2	22,9	59,1
Rioja (La)	100,0	6,1	10,9	22,3	60,7
Ceuta	100,0	11,0	14,6	21,3	53,2
Melilla	100,0	13,0	15,4	17,7	53,9

D9.4. Número de alumnos en E. Régimen Especial por 10.000 habitantes de 14 a 21 años

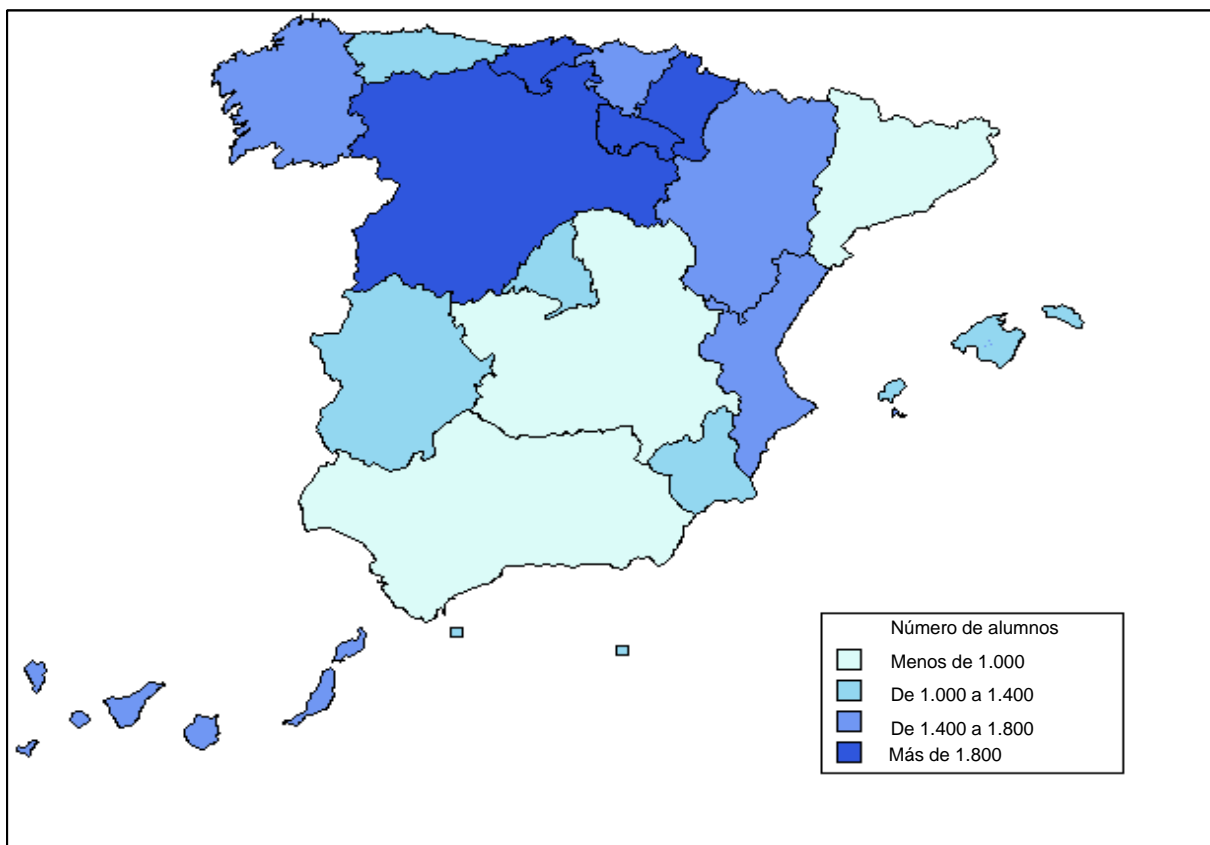
	TOTAL	Total EE. Artísticas	EE. Artes Plásticas y Diseño	EE. Música, Danza y Arte Dramático (1)	E. Idiomas
TOTAL	1.496	226	75	151	1.252
Andalucía	1.129	221	60	161	896
Aragón	1.880	229	78	151	1.595
Asturias (Principado de)	1.616	277	72	206	1.296
Balears (Illes)	1.351	176	77	99	1.152
Canarias	1.829	146	79	66	1.676
Cantabria	2.162	163	46	117	1.986
Castilla y León	2.143	242	73	169	1.901
Castilla-La Mancha	1.175	178	69	109	982
Cataluña	1.219	214	129	85	952
Comunitat Valenciana	1.862	385	87	298	1.477
Extremadura	1.263	107	11	95	1.156
Galicia	1.894	304	79	225	1.572
Madrid (Comunidad de)	1.325	170	58	112	1.148
Murcia (Región de)	1.438	234	43	191	1.195
Navarra (Comunidad Foral de)	2.928	232	48	184	2.695
País Vasco	1.994	169	46	124	1.790
Rioja (La)	2.248	334	133	201	1.887
Ceuta	1.207	65	0	65	1.142
Melilla	1.459	310	186	124	1.149

(1) Se excluyen en el cálculo de este indicador las Enseñanzas Elementales y las Enseñanzas no Regladas de la Música y de la Danza.

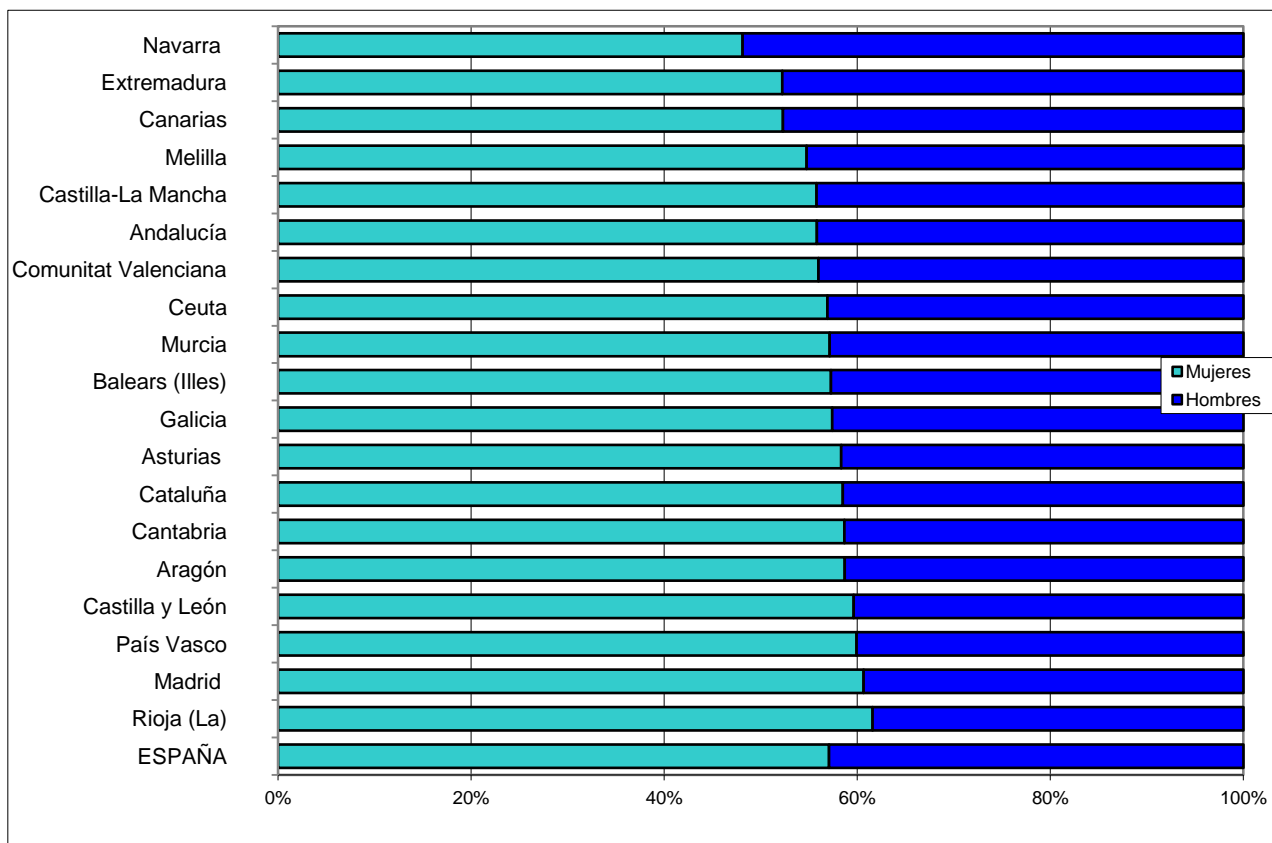
D9.5. Número de alumnos en Enseñanzas Artísticas por 10.000 habitantes de 14 a 21 años



D9.6. Número de alumnos en Enseñanzas de Idiomas por 10.000 habitantes de 14 a 21 años



D9.7. Distribución porcentual del alumnado de Enseñanzas Artísticas por sexo



D9.8. Distribución porcentual del alumnado de Enseñanzas de Idiomas por sexo

