

## B5. LAS BECAS Y AYUDAS A LA EDUCACIÓN

### B5.0. Contenido, notas explicativas y fuentes de información

---

En este capítulo se facilita información estadística acerca de las becas y ayudas al estudio concedidas en el curso 2022-2023 por el conjunto de las Administraciones Educativas, lo que significa que, además de las becas y ayudas otorgadas en el curso de referencia por el Ministerio de Educación, Formación Profesional y Deportes y el Ministerio de Ciencia, Innovación y Universidades, se incluyen las concedidas por las Consejerías/Departamentos de Educación de las comunidades autónomas.

Esta información procede de la *Estadística de Becas y Ayudas al estudio*, en la que se considera:

- *Becas o ayudas* las transferencias destinadas a estudiantes/hogares, bien directas o canalizadas a través de instituciones educativas, pagos en especie y reducciones de precios, que tienen como finalidad bien incentivar a iniciar o proseguir los estudios ayudando a sufragar los gastos derivados de los mismos, bien recompensar un excelente rendimiento académico. Tiene que existir una solicitud previa por parte del interesado y su concesión está supeditada al cumplimiento de requisitos socioeconómicos y/o académicos.
- *Becario o beneficiario* al estudiante que recibe una o más becas o ayudas.

Las becas y ayudas al estudio se han clasificado de acuerdo a los siguientes tipos:

- *Enseñanza*. Dirigidas a reducir los gastos determinados por razón de la condición jurídica del centro y destinados a la matriculación y otros servicios de enseñanza.
- *Compensatoria*. Compensan a las familias con rentas más bajas por la no incorporación del estudiante al mercado de trabajo. En el caso de la Convocatoria General del Ministerio, se incluye la componente de las cuantías fijas ligadas a la renta.
- *Transporte*. Las asignadas por este concepto en razón de la distancia entre el domicilio familiar del estudiante y el centro de estudios.
- *Comedor*. Contribuyen a los gastos de desayuno y/o comida fuera del domicilio del estudiante.
- *Residencia*. Destinadas a paliar los gastos derivados de la residencia del alumno fuera del domicilio familiar durante el curso escolar.
- *Libros de texto y material didáctico*. Suponen la entrega al alumnado bien del material directamente, bien de un medio de pago (efectivo, cheque, etc.) para su adquisición (quedan excluidos los programas de gratuidad y otros sistemas de financiación que, sin tener carácter universal, no cumplen los criterios exigidos en la definición aplicada a beca).
- *Cursos de idiomas extranjeros*. Concedidas para este tipo de actividades, independientemente de que se lleven a cabo en España o en el extranjero.
- *Necesidades educativas específicas*. Incluye todas las ayudas individualizadas (independientemente del tipo: transporte, comedor, etc.) destinadas específicamente al alumnado de educación especial y aquellas que sirven para atender necesidades específicas de apoyo educativo del alumnado de cualquier nivel de enseñanza.
- *Exención de precios públicos y tasas por servicios académicos*. Gratuidad de matrícula de enseñanzas superiores, ligada al cumplimiento de requisitos socioeconómicos y/o académicos.
- *Bonificación de precios por servicios académicos para familias numerosas de tres hijos*. Reducción del precio de la matrícula de enseñanzas superiores o de régimen especial en el caso de familias pertenecientes a esta categoría.
- *Movilidad*. Se conceden a estudiantes de enseñanzas superiores que realizan sus estudios en España en una comunidad autónoma distinta a la de su residencia.
- *Intereses de préstamos*. Recogen las subvenciones financiadas por las Administraciones educativas para intereses en el caso de préstamos bancarios a estudiantes de enseñanzas superiores.
- *Complementos a las becas Erasmus*. Representan las aportaciones de las Administraciones educativas a las becas Erasmus+ de la Unión Europea, ya sea participando en la financiación de las ayudas que los estudiantes reciben de la Unión Europea o complementando los importes que reciben los beneficiarios de estas becas (complemento a Erasmus+).
- *Colaboración*. Las orientadas a favorecer la participación del alumnado universitario en distintos departamentos universitarios, no entendiéndose como tales las prácticas remuneradas en otros lugares.
- *Proyecto fin de estudios*. Fundamentalmente destinadas al alumnado universitario, aunque también existen dirigidas al alumnado de los Ciclos Formativos de Grado Superior, para aminorar los gastos derivados del mismo.
- *Movilidad Internacional*. Se otorgan a estudiantes residentes en España que realizan intercambios de estudios con el extranjero, excepto becas Erasmus.

- *Prácticas en empresas en el extranjero.* Facilitan la adquisición de una experiencia laboral fuera de España a estudiantes de enseñanzas superiores.
- *Excelencia.* Enfocadas a incentivar a estudiantes con aprovechamiento académico excelente.
- *Beca básica.* Se concede al alumnado no universitario con la finalidad de aminorar los gastos indispensables asociados a los estudios.
- *Cuantía variable.* Están dirigidas a paliar los gastos generales derivados de los estudios y su importe es distinto para los diferentes solicitantes en función de diversas características, como por ejemplo la nota media del expediente del estudiante y su renta familiar.
- *Beca formativa de FP Dual.* Se recogen las becas formativas de FP dual financiadas, gestionadas o convocadas por las Administraciones educativas.

Además, se ofrece información adicional sobre los *programas de gratuidad* y *otros programas* de libros y material para enseñanzas obligatorias que no se consideran becas al no cumplir estas prestaciones los criterios exigidos en la definición aplicada para beca. Se presenta una tabla con esta información (B5.11). En este contexto hay que tener en cuenta que las comunidades autónomas pueden desarrollar programas de gratuidad; otros programas de financiación de libros; e incluso programas de ambos tipos, dependiendo del nivel de enseñanza. También hay que considerar que, salvo excepciones, se contabilizan todos los alumnos que se benefician de los programas, no sólo los beneficiarios de libros repuestos en el curso de referencia.

*Fuentes de información:*

- *Estadística de Becas y Ayudas al estudio.* Curso 2022-2023. S.G. de Estadística y Estudios del Ministerio de Educación, Formación Profesional y Deportes.
- *Estadística de las Enseñanzas no universitarias.* Curso 2022-2023. S.G. de Estadística y Estudios del Ministerio de Educación, Formación Profesional y Deportes.
- *Estadística de Estudiantes Universitarios.* Curso 2022-2023. Secretaría General de Universidades del Ministerio de Ciencia, Innovación y Universidades.

## B5.1. Becarios de enseñanzas obligatorias, 1er ciclo E. Infantil, 2º ciclo E. Infantil y E. Especial (1)

	TOTAL	E. Infantil 1C	E. Infantil 2C	E. Primaria	ESO	E. Especial
<b>NÚMERO DE BECARIOS</b>						
<b>TOTAL</b>	<b>1.646.021</b>	<b>208.936</b>	<b>234.912</b>	<b>855.963</b>	<b>323.430</b>	<b>22.780</b>
Andalucía	315.122	106.159	65.995	130.411	10.451	2.106
Aragón	25.911	127	2.969	17.922	4.648	245
Asturias, Principado de	21.786	71	162	12.238	9.223	92
Balears, Illes	14.673	1.047	3.664	8.269	1.320	373
Canarias	168.149	564	26.531	106.031	33.615	1.408
Cantabria	5.084	347	1.412	3.120	121	84
Castilla y León	90.937	471	6.022	56.541	27.581	322
Castilla-La Mancha	104.144	195	612	63.156	31.961	8.220
Cataluña	287.702	15.197	36.705	145.682	89.987	131
Comunitat Valenciana	185.583	31.480	44.884	95.929	9.260	4.030
Extremadura	5.288	2.769	403	1.107	834	175
Galicia (2)	..	..	..	..	..	..
Madrid, Comunidad de	137.678	40.698	16.007	61.532	17.057	2.384
Murcia, Región de	26.157	6.757	2.792	11.614	4.892	102
Navarra, Comunidad Foral de	962	28	214	376	151	193
País Vasco	94.259	2.623	14.214	45.760	30.635	1.027
Rioja, La	6.646	3	992	5.393	184	74
Ceuta	6.889	117	203	4.326	2.235	8
Melilla	7.283	54	139	4.701	2.373	16
Centros en el exterior	108	0	0	59	49	0
<b>DISTRIBUCIÓN PORCENTUAL POR ENSEÑANZA</b>						
<b>TOTAL</b>	<b>100,0</b>	<b>12,7</b>	<b>14,3</b>	<b>52,0</b>	<b>19,6</b>	<b>1,4</b>
Andalucía	100,0	33,7	20,9	41,4	3,3	0,7
Aragón	100,0	0,5	11,5	69,2	17,9	0,9
Asturias, Principado de	100,0	0,3	0,7	56,2	42,3	0,4
Balears, Illes	100,0	7,1	25,0	56,4	9,0	2,5
Canarias	100,0	0,3	15,8	63,1	20,0	0,8
Cantabria	100,0	6,8	27,8	61,4	2,4	1,7
Castilla y León	100,0	0,5	6,6	62,2	30,3	0,4
Castilla-La Mancha	100,0	0,2	0,6	60,6	30,7	7,9
Cataluña	100,0	5,3	12,8	50,6	31,3	0,0
Comunitat Valenciana	100,0	17,0	24,2	51,7	5,0	2,2
Extremadura	100,0	52,4	7,6	20,9	15,8	3,3
Galicia (2)	..	..	..	..	..	..
Madrid, Comunidad de	100,0	29,6	11,6	44,7	12,4	1,7
Murcia, Región de	100,0	25,8	10,7	44,4	18,7	0,4
Navarra, Comunidad Foral de	100,0	2,9	22,2	39,1	15,7	20,1
País Vasco	100,0	2,8	15,1	48,5	32,5	1,1
Rioja, La	100,0	0,0	14,9	81,1	2,8	1,1
Ceuta	100,0	1,7	2,9	62,8	32,4	0,1
Melilla	100,0	0,7	1,9	64,5	32,6	0,2
Centros en el exterior	100,0	0,0	0,0	54,6	45,4	0,0
<b>DISTRIBUCIÓN PORCENTUAL POR COMUNIDAD AUTÓNOMA</b>						
<b>TOTAL</b>	<b>100,0</b>	<b>100,0</b>	<b>100,0</b>	<b>100,0</b>	<b>100,0</b>	<b>100,0</b>
Andalucía	19,1	50,8	28,1	15,2	3,2	9,2
Aragón	1,6	0,1	1,3	2,1	1,4	1,1
Asturias, Principado de	1,3	0,0	0,1	1,4	2,9	0,4
Balears, Illes	0,9	0,5	1,6	1,0	0,4	1,6
Canarias	10,2	0,3	11,3	12,4	10,4	6,2
Cantabria	0,3	0,2	0,6	0,4	0,0	0,4
Castilla y León	5,5	0,2	2,6	6,6	8,5	1,4
Castilla-La Mancha	6,3	0,1	0,3	7,4	9,9	36,1
Cataluña	17,5	7,3	15,6	17,0	27,8	0,6
Comunitat Valenciana	11,3	15,1	19,1	11,2	2,9	17,7
Extremadura	0,3	1,3	0,2	0,1	0,3	0,8
Galicia (2)	..	..	..	..	..	..
Madrid, Comunidad de	8,4	19,5	6,8	7,2	5,3	10,5
Murcia, Región de	1,6	3,2	1,2	1,4	1,5	0,4
Navarra, Comunidad Foral de	0,1	0,0	0,1	0,0	0,0	0,8
País Vasco	5,7	1,3	6,1	5,3	9,5	4,5
Rioja, La	0,4	0,0	0,4	0,6	0,1	0,3
Ceuta	0,4	0,1	0,1	0,5	0,7	0,0
Melilla	0,4	0,0	0,1	0,5	0,7	0,1
Centros en el exterior	0,0	0,0	0,0	0,0	0,0	0,0

(1) En el curso 2022-23 los sistemas de financiación de libros y material escolar distintos a becas que no se contabilizan en la "Estadística de Becas y Ayudas al estudio", han beneficiado a 2.635.464 estudiantes.

(2) Datos de Galicia no disponibles. A efectos del Total se consideran los datos del curso 2020/21, última información disponible.

## B5.2. Importe de las becas y ayudas concedidas en enseñanzas obligatorias, 1er ciclo E. Infantil, 2º ciclo E. Infantil y E. Especial (1)

	TOTAL	E. Infantil 1C	E. Infantil 2C	E. Primaria	ESO	E. Especial
<b>IMPORTE DE LAS BECAS Y AYUDAS (miles de euros)</b>						
<b>TOTAL</b>	<b>1.064.582,1</b>	<b>391.066,3</b>	<b>138.739,0</b>	<b>392.751,4</b>	<b>122.590,0</b>	<b>19.435,4</b>
Andalucía	387.276,0	259.869,6	38.291,5	76.051,8	10.384,9	2.678,3
Aragón	16.110,4	139,7	3.129,0	11.215,4	1.401,2	225,2
Asturias, Principado de	3.424,1	87,3	197,3	1.845,6	1.222,5	71,4
Balears, Illes	13.305,1	786,0	2.934,3	7.858,9	1.332,9	393,0
Canarias	38.200,8	590,3	6.452,1	24.669,3	4.737,1	1.751,9
Cantabria	2.738,4	169,4	681,4	1.631,4	109,2	147,0
Castilla y León	29.616,3	431,7	4.897,4	18.858,6	4.868,1	560,5
Castilla-La Mancha	33.119,8	300,8	899,9	25.218,3	5.254,2	1.446,7
Cataluña	189.237,9	11.148,2	31.928,9	85.435,2	60.523,7	201,9
Comunitat Valenciana	140.553,8	56.310,7	23.009,7	50.582,0	5.439,4	5.212,0
Extremadura	5.875,0	3.729,0	380,5	779,5	656,9	329,1
Galicia (2)	..	..	..	..	..	..
Madrid, Comunidad de	93.849,8	48.655,9	6.763,3	27.015,3	6.870,1	4.545,2
Murcia, Región de	17.320,6	6.329,6	2.609,2	6.394,9	1.815,5	171,5
Navarra, Comunidad Foral de	883,1	31,2	188,8	330,8	127,1	205,3
País Vasco	47.951,8	1.955,8	10.160,5	25.460,2	9.804,2	571,2
Rioja, La	2.605,2	1,7	449,1	1.806,2	222,7	125,4
Ceuta	1.657,5	92,4	158,0	1.023,9	375,2	8,1
Melilla	1.761,4	70,9	181,9	1.071,1	404,0	33,4
Centros en el exterior	11,3	0,0	0,0	6,2	5,1	0,0
<b>DISTRIBUCIÓN PORCENTUAL POR ENSEÑANZA</b>						
<b>TOTAL</b>	<b>100,0</b>	<b>36,7</b>	<b>13,0</b>	<b>36,9</b>	<b>11,5</b>	<b>1,8</b>
Andalucía	100,0	67,1	9,9	19,6	2,7	0,7
Aragón	100,0	0,9	19,4	69,6	8,7	1,4
Asturias, Principado de	100,0	2,6	5,8	53,9	35,7	2,1
Balears, Illes	100,0	5,9	22,1	59,1	10,0	3,0
Canarias	100,0	1,5	16,9	64,6	12,4	4,6
Cantabria	100,0	6,2	24,9	59,6	4,0	5,4
Castilla y León	100,0	1,5	16,5	63,7	16,4	1,9
Castilla-La Mancha	100,0	0,9	2,7	76,1	15,9	4,4
Cataluña	100,0	5,9	16,9	45,1	32,0	0,1
Comunitat Valenciana	100,0	40,1	16,4	36,0	3,9	3,7
Extremadura	100,0	63,5	6,5	13,3	11,2	5,6
Galicia (2)	..	..	..	..	..	..
Madrid, Comunidad de	100,0	51,8	7,2	28,8	7,3	4,8
Murcia, Región de	100,0	36,5	15,1	36,9	10,5	1,0
Navarra, Comunidad Foral de	100,0	3,5	21,4	37,5	14,4	23,2
País Vasco	100,0	4,1	21,2	53,1	20,4	1,2
Rioja, La	100,0	0,1	17,2	69,3	8,5	4,8
Ceuta	100,0	5,6	9,5	61,8	22,6	0,5
Melilla	100,0	4,0	10,3	60,8	22,9	1,9
Centros en el exterior	100,0	0,0	0,0	54,6	45,4	0,0
<b>DISTRIBUCIÓN PORCENTUAL POR COMUNIDAD AUTÓNOMA</b>						
<b>TOTAL</b>	<b>100,0</b>	<b>100,0</b>	<b>100,0</b>	<b>100,0</b>	<b>100,0</b>	<b>100,0</b>
Andalucía	36,4	66,5	27,6	19,4	8,5	13,8
Aragón	1,5	0,0	2,3	2,9	1,1	1,2
Asturias, Principado de	0,3	0,0	0,1	0,5	1,0	0,4
Balears, Illes	1,2	0,2	2,1	2,0	1,1	2,0
Canarias	3,6	0,2	4,7	6,3	3,9	9,0
Cantabria	0,3	0,0	0,5	0,4	0,1	0,8
Castilla y León	2,8	0,1	3,5	4,8	4,0	2,9
Castilla-La Mancha	3,1	0,1	0,6	6,4	4,3	7,4
Cataluña	17,8	2,9	23,0	21,8	49,4	1,0
Comunitat Valenciana	13,2	14,4	16,6	12,9	4,4	26,8
Extremadura	0,6	1,0	0,3	0,2	0,5	1,7
Galicia (2)	..	..	..	..	..	..
Madrid, Comunidad de	8,8	12,4	4,9	6,9	5,6	23,4
Murcia, Región de	1,6	1,6	1,9	1,6	1,5	0,9
Navarra, Comunidad Foral de	0,1	0,0	0,1	0,1	0,1	1,1
País Vasco	4,5	0,5	7,3	6,5	8,0	2,9
Rioja, La	0,2	0,0	0,3	0,5	0,2	0,6
Ceuta	0,2	0,0	0,1	0,3	0,3	0,0
Melilla	0,2	0,0	0,1	0,3	0,3	0,2
Centros en el exterior	0,0	0,0	0,0	0,0	0,0	0,0

(1) En el curso 2022-23 el importe de los sistemas de financiación de libros y material escolar distintos a becas que no se contabilizan en la "Estadística de Becas y Ayudas al estudio" asciende a 195.784,9 miles de euros.

(2) Datos de Galicia no disponibles. A efectos del Total se consideran los datos del curso 2020/21, última información disponible.

B5.3. Becarios de enseñanzas postobligatorias no universitarias

	TOTAL	Bachi- llero	FP de Grado Básico	FP de Grado Medio	FP de Grado Superior	Otros programas formativos	Enseñan- zas Artís- ticas (1)	Escuelas Oficiales de Idiomas	Otras y S/E (2)
<b>NUMERO DE BECARIOS</b>									
<b>TOTAL</b>	<b>577.619</b>	<b>232.805</b>	<b>24.571</b>	<b>118.259</b>	<b>170.226</b>	<b>1.982</b>	<b>23.648</b>	<b>4.097</b>	<b>2.031</b>
Andalucía	160.523	76.328	5.475	33.563	38.448	253	5.636	578	242
Aragón	8.354	3.263	462	1.669	2.362	88	445	42	23
Asturias, Principado de	6.617	3.420	99	746	1.657	1	615	65	14
Balears, Illes	4.854	1.881	168	1.121	1.349	5	250	71	9
Canarias	27.650	13.436	643	3.957	8.028	74	1.095	340	77
Cantabria	6.805	2.463	196	1.423	2.394	32	276	19	2
Castilla y León	20.869	10.790	833	3.224	4.639	13	1.206	136	28
Castilla-La Mancha	26.538	13.222	1.115	4.099	5.814	48	1.768	432	40
Cataluña	54.970	16.934	62	15.030	18.913	1.019	1.590	240	1.182
Comunitat Valenciana	56.027	20.233	2.039	13.278	15.604	90	4.296	356	131
Extremadura	15.529	7.525	844	3.161	3.577	1	317	61	43
Galicia (3)	..	..	..	..	..	..	..	..	..
Madrid, Comunidad de	104.073	29.535	7.221	21.071	42.980	4	2.685	516	61
Murcia, Región de	19.437	8.610	923	3.076	5.764	81	882	62	39
Navarra, Comunidad Foral de	3.967	1.268	209	920	1.238	28	281	5	18
País Vasco	21.111	8.142	1.991	4.359	5.933	0	368	306	12
Rioja, La	3.098	949	126	531	621	1	264	606	0
Ceuta	1.181	379	138	261	360	1	35	6	1
Melilla	1.216	516	143	213	269	1	57	17	0
Sin especificar	82	40	0	0	1	0	41	0	0
<b>DISTRIBUCIÓN PORCENTUAL POR ENSEÑANZA</b>									
<b>TOTAL</b>	<b>100,0</b>	<b>40,3</b>	<b>4,3</b>	<b>20,5</b>	<b>29,5</b>	<b>0,3</b>	<b>4,1</b>	<b>0,7</b>	<b>0,4</b>
Andalucía	100,0	47,5	3,4	20,9	24,0	0,2	3,5	0,4	0,2
Aragón	100,0	39,1	5,5	20,0	28,3	1,1	5,3	0,5	0,3
Asturias, Principado de	100,0	51,7	1,5	11,3	25,0	0,0	9,3	1,0	0,2
Balears, Illes	100,0	38,8	3,5	23,1	27,8	0,1	5,2	1,5	0,2
Canarias	100,0	48,6	2,3	14,3	29,0	0,3	4,0	1,2	0,3
Cantabria	100,0	36,2	2,9	20,9	35,2	0,5	4,1	0,3	0,0
Castilla y León	100,0	51,7	4,0	15,4	22,2	0,1	5,8	0,7	0,1
Castilla-La Mancha	100,0	49,8	4,2	15,4	21,9	0,2	6,7	1,6	0,2
Cataluña	100,0	30,8	0,1	27,3	34,4	1,9	2,9	0,4	2,2
Comunitat Valenciana	100,0	36,1	3,6	23,7	27,9	0,2	7,7	0,6	0,2
Extremadura	100,0	48,5	5,4	20,4	23,0	0,0	2,0	0,4	0,3
Galicia (3)	..	..	..	..	..	..	..	..	..
Madrid, Comunidad de	100,0	28,4	6,9	20,2	41,3	0,0	2,6	0,5	0,1
Murcia, Región de	100,0	44,3	4,7	15,8	29,7	0,4	4,5	0,3	0,2
Navarra, Comunidad Foral de	100,0	32,0	5,3	23,2	31,2	0,7	7,1	0,1	0,5
País Vasco	100,0	38,6	9,4	20,6	28,1	0,0	1,7	1,4	0,1
Rioja, La	100,0	30,6	4,1	17,1	20,0	0,0	8,5	19,6	0,0
Ceuta	100,0	32,1	11,7	22,1	30,5	0,1	3,0	0,5	0,1
Melilla	100,0	42,4	11,8	17,5	22,1	0,1	4,7	1,4	0,0
Sin especificar	100,0	48,8	0,0	0,0	1,2	0,0	50,0	0,0	0,0
<b>DISTRIBUCIÓN PORCENTUAL POR COMUNIDAD AUTÓNOMA</b>									
<b>TOTAL</b>	<b>100,0</b>	<b>100,0</b>	<b>100,0</b>	<b>100,0</b>	<b>100,0</b>	<b>100,0</b>	<b>100,0</b>	<b>100,0</b>	<b>100,0</b>
Andalucía	27,8	32,8	22,3	28,4	22,6	12,8	23,8	14,1	11,9
Aragón	1,4	1,4	1,9	1,4	1,4	4,4	1,9	1,0	1,1
Asturias, Principado de	1,1	1,5	0,4	0,6	1,0	0,1	2,6	1,6	0,7
Balears, Illes	0,8	0,8	0,7	0,9	0,8	0,3	1,1	1,7	0,4
Canarias	4,8	5,8	2,6	3,3	4,7	3,7	4,6	8,3	3,8
Cantabria	1,2	1,1	0,8	1,2	1,4	1,6	1,2	0,5	0,1
Castilla y León	3,6	4,6	3,4	2,7	2,7	0,7	5,1	3,3	1,4
Castilla-La Mancha	4,6	5,7	4,5	3,5	3,4	2,4	7,5	10,5	2,0
Cataluña	9,5	7,3	0,3	12,7	11,1	51,4	6,7	5,9	58,2
Comunitat Valenciana	9,7	8,7	8,3	11,2	9,2	4,5	18,2	8,7	6,5
Extremadura	2,7	3,2	3,4	2,7	2,1	0,1	1,3	1,5	2,1
Galicia (3)	..	..	..	..	..	..	..	..	..
Madrid, Comunidad de	18,0	12,7	29,4	17,8	25,2	0,2	11,4	12,6	3,0
Murcia, Región de	3,4	3,7	3,8	2,6	3,4	4,1	3,7	1,5	1,9
Navarra, Comunidad Foral de	0,7	0,5	0,9	0,8	0,7	1,4	1,2	0,1	0,9
País Vasco	3,7	3,5	8,1	3,7	3,5	0,0	1,6	7,5	0,6
Rioja, La	0,5	0,4	0,5	0,4	0,4	0,1	1,1	14,8	0,0
Ceuta	0,2	0,2	0,6	0,2	0,2	0,1	0,1	0,1	0,0
Melilla	0,2	0,2	0,6	0,2	0,2	0,1	0,2	0,4	0,0
Sin especificar	0,0	0,0	0,0	0,0	0,0	0,0	0,2	0,0	0,0

(1) Incluye Ciclos Formativos de Artes Plásticas y Diseño.

(2) Incluye Enseñanzas Deportivas, Educación de Adultos y otras enseñanzas superiores no universitarias.

(3) Datos de Galicia no disponibles. A efectos del Total se consideran los datos del curso 2020/21, última información disponible.

B5.4. Importe de las becas y ayudas concedidas en enseñanzas postobligatorias no universitarias

	TOTAL	Bachillerato	FP de Grado Básico	FP de Grado Medio	FP de Grado Superior	Otros programas formativos	Enseñanzas Artísticas (1)	Escuelas Oficiales de Idiomas	Otras y S/E (2)
<b>IMPORTE DE LAS BECAS Y AYUDAS (miles de euros)</b>									
<b>TOTAL</b>	<b>1.148.625,1</b>	<b>497.235,2</b>	<b>10.562,7</b>	<b>235.270,4</b>	<b>333.833,9</b>	<b>2.802,8</b>	<b>63.108,6</b>	<b>1.146,9</b>	<b>4.664,5</b>
Andalucía	344.104,0	160.722,1	3.930,5	75.590,9	87.833,9	335,4	14.814,3	207,4	669,5
Aragón	17.320,7	6.769,2	192,1	3.893,9	5.202,7	120,5	1.083,7	15,7	43,1
Asturias, Principado de	13.928,6	7.315,9	45,9	1.782,7	3.733,0	1,6	1.010,0	12,1	27,3
Balears, Illes	9.783,5	3.921,9	90,9	2.480,1	2.712,9	7,6	526,6	25,4	18,2
Canarias	63.979,3	32.806,9	416,0	9.872,4	17.691,9	128,0	2.816,0	122,1	126,0
Cantabria	11.319,9	5.230,3	74,4	1.924,5	3.458,5	37,5	583,9	7,6	3,0
Castilla y León	41.161,5	20.904,3	408,7	7.068,0	10.472,7	10,5	2.170,7	49,2	77,4
Castilla-La Mancha	52.259,0	25.876,6	774,5	9.081,2	13.770,6	57,3	2.503,2	28,3	167,4
Cataluña	114.489,9	36.660,3	40,6	32.303,5	37.547,3	1.693,6	3.389,0	85,4	2.770,1
Comunitat Valenciana	123.694,6	45.529,6	956,0	31.103,4	35.430,8	132,3	10.139,7	128,2	274,7
Extremadura	38.441,4	18.095,8	367,4	8.759,2	10.265,3	2,5	890,9	22,9	37,5
Galicia (3)	..	..	..	..	..	..	..	..	..
Madrid, Comunidad de	176.910,2	68.449,6	775,6	25.736,3	66.556,8	1,7	15.089,2	184,1	116,9
Murcia, Región de	42.226,6	21.022,5	384,6	6.560,0	11.753,7	109,7	2.252,3	22,3	121,5
Navarra, Comunidad Foral de	6.453,1	2.267,8	116,2	1.645,2	1.875,4	24,7	488,4	1,1	34,3
País Vasco	17.866,1	7.028,1	830,4	4.294,4	5.119,3	0,0	481,2	108,5	4,3
Rioja, La	5.531,8	1.893,1	82,9	1.173,0	1.679,6	1,5	669,1	32,4	0,0
Ceuta	2.539,4	945,1	60,0	662,8	814,3	0,5	51,8	2,2	2,8
Melilla	2.877,5	1.390,6	69,4	570,6	688,9	4,3	147,4	6,1	0,0
Sin especificar	243,5	59,2	0,0	0,0	0,6	0,0	183,7	0,0	0,0
<b>DISTRIBUCIÓN PORCENTUAL POR ENSEÑANZA</b>									
<b>TOTAL</b>	<b>100,0</b>	<b>43,3</b>	<b>0,9</b>	<b>20,5</b>	<b>29,1</b>	<b>0,2</b>	<b>5,5</b>	<b>0,1</b>	<b>0,4</b>
Andalucía	100,0	46,7	1,1	22,0	25,5	0,1	4,3	0,1	0,2
Aragón	100,0	39,1	1,1	22,5	30,0	0,7	6,3	0,1	0,2
Asturias, Principado de	100,0	52,5	0,3	12,8	26,8	0,0	7,3	0,1	0,2
Balears, Illes	100,0	40,1	0,9	25,3	27,7	0,1	5,4	0,3	0,2
Canarias	100,0	51,3	0,7	15,4	27,7	0,2	4,4	0,2	0,2
Cantabria	100,0	46,2	0,7	17,0	30,6	0,3	5,2	0,1	0,0
Castilla y León	100,0	50,8	1,0	17,2	25,4	0,0	5,3	0,1	0,2
Castilla-La Mancha	100,0	49,5	1,5	17,4	26,4	0,1	4,8	0,1	0,3
Cataluña	100,0	32,0	0,0	28,2	32,8	1,5	3,0	0,1	2,4
Comunitat Valenciana	100,0	36,8	0,8	25,1	28,6	0,1	8,2	0,1	0,2
Extremadura	100,0	47,1	1,0	22,8	26,7	0,0	2,3	0,1	0,1
Galicia (3)	..	..	..	..	..	..	..	..	..
Madrid, Comunidad de	100,0	38,7	0,4	14,5	37,6	0,0	8,5	0,1	0,1
Murcia, Región de	100,0	49,8	0,9	15,5	27,8	0,3	5,3	0,1	0,3
Navarra, Comunidad Foral de	100,0	35,1	1,8	25,5	29,1	0,4	7,6	0,0	0,5
País Vasco	100,0	39,3	4,6	24,0	28,7	0,0	2,7	0,6	0,0
Rioja, La	100,0	34,2	1,5	21,2	30,4	0,0	12,1	0,6	0,0
Ceuta	100,0	37,2	2,4	26,1	32,1	0,0	2,0	0,1	0,1
Melilla	100,0	48,3	2,4	19,8	23,9	0,1	5,1	0,2	0,0
Sin especificar	100,0	24,3	0,0	0,0	0,2	0,0	75,4	0,0	0,0
<b>DISTRIBUCIÓN PORCENTUAL POR COMUNIDAD AUTÓNOMA</b>									
<b>TOTAL</b>	<b>100,0</b>	<b>100,0</b>	<b>100,0</b>	<b>100,0</b>	<b>100,0</b>	<b>100,0</b>	<b>100,0</b>	<b>100,0</b>	<b>100,0</b>
Andalucía	30,0	32,3	37,2	32,1	26,3	12,0	23,5	18,1	14,4
Aragón	1,5	1,4	1,8	1,7	1,6	4,3	1,7	1,4	0,9
Asturias, Principado de	1,2	1,5	0,4	0,8	1,1	0,1	1,6	1,1	0,6
Balears, Illes	0,9	0,8	0,9	1,1	0,8	0,3	0,8	2,2	0,4
Canarias	5,6	6,6	3,9	4,2	5,3	4,6	4,5	10,6	2,7
Cantabria	1,0	1,1	0,7	0,8	1,0	1,3	0,9	0,7	0,1
Castilla y León	3,6	4,2	3,9	3,0	3,1	0,4	3,4	4,3	1,7
Castilla-La Mancha	4,5	5,2	7,3	3,9	4,1	2,0	4,0	2,5	3,6
Cataluña	10,0	7,4	0,4	13,7	11,2	60,4	5,4	7,4	59,4
Comunitat Valenciana	10,8	9,2	9,1	13,2	10,6	4,7	16,1	11,2	5,9
Extremadura	3,3	3,6	3,5	3,7	3,1	0,1	1,4	2,0	0,8
Galicia (3)	..	..	..	..	..	..	..	..	..
Madrid, Comunidad de	15,4	13,8	7,3	10,9	19,9	0,1	23,9	16,0	2,5
Murcia, Región de	3,7	4,2	3,6	2,8	3,5	3,9	3,6	1,9	2,6
Navarra, Comunidad Foral de	0,6	0,5	1,1	0,7	0,6	0,9	0,8	0,1	0,7
País Vasco	1,6	1,4	7,9	1,8	1,5	0,0	0,8	9,5	0,1
Rioja, La	0,5	0,4	0,8	0,5	0,5	0,1	1,1	2,8	0,0
Ceuta	0,2	0,2	0,6	0,3	0,2	0,0	0,1	0,2	0,1
Melilla	0,3	0,3	0,7	0,2	0,2	0,2	0,2	0,5	0,0
Sin especificar	0,0	0,0	0,0	0,0	0,0	0,0	0,3	0,0	0,0

(1) Incluye Ciclos Formativos de Artes Plásticas y Diseño.

(2) Incluye Enseñanzas Deportivas, Educación de Adultos y otras enseñanzas superiores no universitarias.

(3) Datos de Galicia no disponibles. A efectos del Total se consideran los datos del curso 2020/21, última información disponible.

## B5.5. Porcentaje de alumnos becarios e importe medio por becario en Bachillerato y Formación Profesional

	TOTAL		BACHILLERATO		FORMACIÓN PROFESIONAL	
	% Alumnos becarios	Importe medio becario (euros)	% Alumnos becarios	Importe medio becario (euros)	% Alumnos becarios	Importe medio becario (euros)
<b>TOTAL</b>	<b>35,5</b>	<b>1.972,9</b>	<b>35,2</b>	<b>2.135,8</b>	<b>35,7</b>	<b>1.851,6</b>
Andalucía	52,6	2.132,9	60,9	2.105,7	46,4	2.159,8
Aragón	19,1	2.070,4	19,3	2.074,5	19,0	2.067,3
Asturias, Principado de	21,4	2.174,5	26,8	2.139,2	16,8	2.222,9
Balears, Illes	14,8	2.037,1	13,9	2.085,0	15,6	2.003,0
Canarias	39,6	2.332,2	41,2	2.441,7	38,1	2.215,7
Cantabria	34,8	1.650,4	31,1	2.123,6	37,6	1.360,0
Castilla y León	28,3	1.993,9	35,3	1.937,4	22,7	2.064,1
Castilla-La Mancha	37,2	2.041,4	45,2	1.957,1	30,7	2.142,4
Cataluña	21,1	2.091,8	16,6	2.164,9	24,5	2.055,3
Comunitat Valenciana	27,8	2.209,4	30,7	2.250,3	26,1	2.182,7
Extremadura	46,8	2.481,5	51,3	2.404,8	43,1	2.557,6
Galicia (1)	..	..	..	..	..	..
Madrid, Comunidad de	45,3	1.602,3	28,4	2.317,6	60,1	1.305,8
Murcia, Región de	34,1	2.161,9	35,1	2.441,6	33,3	1.915,2
Navarra, Comunidad Foral de	18,0	1.624,4	13,9	1.788,5	21,3	1.536,4
País Vasco	27,2	845,6	25,5	863,2	28,5	834,0
Rioja, La	21,0	2.168,2	25,1	1.994,9	18,8	2.297,0
Ceuta	29,8	2.181,1	28,9	2.493,5	30,2	2.025,1
Melilla	33,3	2.383,6	36,3	2.695,0	31,2	2.126,4

(1) Datos de Galicia no disponibles. A efectos del Total se consideran los datos del curso 2020/21, última información disponible.

## B5.6. Becarios y becas concedidas en enseñanza universitaria por Universidad (1)

(continúa)

	Becarios			Número de becas y ayudas			
	Total becarios	Distribución porcentual	% Alumnos becarios E. universitaria	Total becas	Becas pago directo a alumnos	Exención de precios académicos	Bonificación de precios para familias de 3 hijos
<b>TOTAL</b>	<b>593.476</b>	<b>100,0</b>	<b>36,5</b>	<b>1.563.642</b>	<b>1.044.745</b>	<b>370.221</b>	<b>148.676</b>
<b>Universidades públicas</b>	<b>553.619</b>	<b>93,3</b>	<b>45,9</b>	<b>1.449.232</b>	<b>961.376</b>	<b>339.180</b>	<b>148.676</b>
A Coruña	7.140	1,2	45,0	22.709	16.243	4.870	1.596
Alcalá	8.271	1,4	43,5	21.678	14.161	5.117	2.400
Alicante	21.776	3,7	92,0	46.285	26.707	17.052	2.526
Almería	6.008	1,0	47,0	18.519	13.454	3.841	1.224
Autónoma de Barcelona	15.677	2,6	42,9	38.355	24.989	8.358	5.008
Autónoma de Madrid	12.146	2,0	46,3	29.150	18.872	5.825	4.453
Barcelona	18.747	3,2	38,6	45.871	29.238	9.837	6.796
Burgos	3.447	0,6	45,8	8.612	5.787	1.985	840
Cádiz	10.917	1,8	52,8	33.015	23.142	7.143	2.730
Cantabria	4.433	0,7	46,4	11.837	8.047	2.902	888
Carlos III de Madrid	8.272	1,4	41,4	17.986	11.314	3.301	3.371
Castilla-La Mancha	13.012	2,2	51,0	42.724	30.340	8.993	3.391
Complutense de Madrid	27.068	4,6	45,9	66.880	42.817	13.540	10.523
Córdoba	8.816	1,5	54,1	27.684	20.032	5.538	2.114
Extremadura	11.452	1,9	60,2	37.525	27.530	7.404	2.591
Girona	5.849	1,0	40,4	15.657	10.379	3.535	1.743
Granada	27.744	4,7	56,6	85.861	63.144	16.447	6.270
Huelva	5.142	0,9	52,3	16.692	12.326	3.423	943
Illes Balears	4.773	0,8	36,2	12.384	8.012	2.835	1.537
Internacional de Andalucía	65	0,0	12,3	224	159	50	15
Internacional Menéndez Pelayo	216	0,0	19,2	442	229	73	140
Jaén	7.824	1,3	57,3	25.094	18.253	5.067	1.774
Jaume I de Castellón	8.643	1,5	66,3	18.722	10.519	7.329	874
La Laguna	11.301	1,9	59,7	35.449	24.535	8.749	2.165
La Rioja	1.880	0,3	45,6	4.944	3.393	1.060	491
Las Palmas de Gran Canaria	9.240	1,6	59,7	26.642	18.109	6.992	1.541
León	6.267	1,1	64,0	16.213	10.998	4.266	949
Lleida	4.661	0,8	43,8	12.040	7.989	2.483	1.568
Málaga	18.654	3,1	53,7	56.340	40.613	11.488	4.239
Miguel Hernández de Elche	9.231	1,6	72,7	19.539	11.070	7.071	1.398
Murcia	15.744	2,7	54,6	45.533	31.277	10.035	4.221
Oviedo	7.707	1,3	41,2	20.436	13.922	4.546	1.968
Pablo de Olavide	6.719	1,1	57,2	18.618	12.874	3.680	2.064
País Vasco/Euskal Herriko Unibertsitatea	14.478	2,4	36,5	41.271	28.903	7.973	4.395
Politécnica de Cartagena	1.842	0,3	36,3	5.247	3.621	1.111	515
Politécnica de Catalunya	9.075	1,5	30,3	19.794	12.158	4.202	3.434
Politécnica de Madrid	10.708	1,8	32,5	20.970	10.971	3.905	6.094
Politécnica de Valencia	19.726	3,3	66,1	40.140	22.529	13.725	3.886
Pompeu Fabra	6.957	1,2	35,8	13.979	8.544	2.804	2.631
Pública de Navarra	4.915	0,8	53,8	9.307	5.888	1.604	1.815
Rey Juan Carlos	18.666	3,1	42,7	46.115	29.123	10.339	6.653
Rovira i Virgili	6.625	1,1	42,9	17.968	11.852	3.959	2.157
Salamanca	15.200	2,6	66,3	41.964	28.368	10.897	2.699
Santiago de Compostela	10.807	1,8	48,2	35.842	26.250	7.196	2.396
Sevilla	24.498	4,1	42,4	72.886	50.207	14.951	7.728
UNED	14.126	2,4	11,0	25.936	11.938	5.864	8.134
Valencia Estudi General	35.257	5,9	83,1	74.857	43.462	27.461	3.934
Valladolid	11.192	1,9	56,1	28.596	19.063	6.965	2.568
Vigo	8.023	1,4	44,9	24.613	17.400	5.438	1.775
Zaragoza	12.682	2,1	44,1	30.087	20.625	5.951	3.511

(1) Los becarios que reciben becas del Ministerio y de una Comunidad se contabilizan en ambas administraciones y por tanto aparecen duplicados, por lo que el número de becarios en algunas universidades está sobredimensionado. Esta situación afecta especialmente a la Comunitat Valenciana donde existe una convocatoria complementaria de compensación de tasas.



## B5.6. Becarios y becas concedidas en enseñanza universitaria por Universidad (1)

(conclusión)

	Becarios			Número de becas y ayudas			
	Total becarios	Distribución porcentual	% Alumnos becarios E. universitaria	Total becas	Becas pago directo a alumnos	Exención de precios académicos	Bonificación de precios para familias de 3 hijos
<b>Universidades privadas</b>	<b>39.713</b>	<b>6,7</b>	<b>9,5</b>	<b>114.266</b>	<b>83.225</b>	<b>31.041</b>	-
A Distancia de Madrid (UDIMA)	384	0,1	5,1	1.163	797	366	-
Abat Oliba CEU	148	0,0	6,2	375	288	87	-
Alfonso X El Sabio	851	0,1	7,3	2.884	2.152	732	-
Antonio de Nebrija	880	0,1	6,8	2.874	2.100	774	-
Atlántico Medio	246	0,0	6,6	920	678	242	-
Camilo José Cela	883	0,1	6,1	2.924	2.182	742	-
Cardenal Herrera-CEU	1.244	0,2	12,3	4.174	3.036	1.138	-
Católica de Valencia S. Vicente Mártir	3.164	0,5	26,7	9.107	6.454	2.653	-
Católica San Antonio	2.089	0,4	13,8	6.816	5.202	1.614	-
Católica Sta. Teresa de Jesús de Ávila	703	0,1	16,9	2.113	1.455	658	-
CUNEF Universidad	34	0,0	1,9	113	84	29	-
Deusto	1.759	0,3	16,9	5.505	4.356	1.149	-
ESIC Universidad	174	0,0	7,0	325	276	49	-
Euneiz	18	0,0	0,8	62	48	14	-
Europea de Canarias	269	0,0	12,5	954	705	249	-
Europea de Madrid	935	0,2	5,1	3.173	2.357	816	-
Europea de Valencia	548	0,1	10,5	1.827	1.331	496	-
Europea del Atlántico	531	0,1	11,1	1.689	1.218	471	-
Europea Miguel de Cervantes	799	0,1	15,8	2.242	1.550	692	-
Fernando Pessoa	326	0,1	25,6	1.163	856	307	-
Francisco de Vitoria	1.247	0,2	9,2	3.429	2.633	796	-
IE Universidad (S.E.K.)	203	0,0	2,3	291	264	27	-
Intercontinental de la Empresa	7	0,0	0,1	25	18	7	-
Internacional de Catalunya	501	0,1	10,0	1.233	971	262	-
Internacional de la Empresa	36	0,0	0,1	132	97	35	-
Internacional de La Rioja	3.526	0,6	5,6	11.332	7.856	3.476	-
Internacional Valenciana	2.826	0,5	12,6	7.043	4.240	2.803	-
Internacional Villanueva	186	0,0	13,2	526	402	124	-
Isabel I	343	0,1	7,4	950	625	325	-
Loyola Andalucía	553	0,1	13,3	1.578	1.216	362	-
Mondragon Unibertsitatea	945	0,2	14,6	2.780	2.234	546	-
Navarra	1.317	0,2	10,5	3.206	2.611	595	-
Oberta de Catalunya	4.211	0,7	5,8	12.380	8.231	4.149	-
Pontificia Comillas	1.501	0,3	14,6	3.045	2.485	560	-
Pontificia de Salamanca	1.173	0,2	27,0	3.535	2.527	1.008	-
Ramon Llull	1.581	0,3	9,3	3.271	2.614	657	-
San Jorge	345	0,1	10,5	1.007	765	242	-
San Pablo CEU	944	0,2	9,7	1.802	1.512	290	-
Vic	2.283	0,4	20,8	6.298	4.799	1.499	-
<b>Sin especificar universidad</b>	<b>144</b>	<b>0,0</b>	<b>0,0</b>	<b>144</b>	<b>144</b>	<b>0</b>	-

(1) Los becarios que reciben becas del Ministerio y de una Comunidad se contabilizan en ambas administraciones y por tanto aparecen duplicados, por lo que el número de becarios en algunas universidades está sobredimensionado. Esta situación afecta especialmente a la Comunitat Valenciana donde existe una convocatoria complementaria de compensación de tasas.

## B5.7. Importe de las becas y ayudas concedidas en enseñanza universitaria por Universidad

(continúa)

	Importe total (miles de euros)	Distribución porcentual			Distribución porcentual del importe total por universidad
		Becas pago directo a alumnos	Exención de precios académicos	Bonificación de precios para familias de 3 hijos	
<b>TOTAL</b>	<b>1.347.298,1</b>	<b>76,8</b>	<b>18,5</b>	<b>4,7</b>	<b>100,0</b>
<b>Universidades públicas</b>	<b>1.252.395,9</b>	<b>77,3</b>	<b>17,6</b>	<b>5,1</b>	<b>93,0</b>
A Coruña	20.273,1	82,9	14,3	2,7	1,5
Alcalá	18.774,4	68,8	24,6	6,6	1,4
Alicante	39.673,4	80,6	16,7	2,7	2,9
Almería	17.283,6	82,2	15,5	2,3	1,3
Autónoma de Barcelona	32.224,5	69,4	22,2	8,4	2,4
Autónoma de Madrid	24.814,8	71,8	19,9	8,4	1,8
Barcelona	38.014,9	69,1	21,6	9,3	2,8
Burgos	7.401,0	75,6	19,3	5,0	0,5
Cádiz	29.167,7	81,7	15,0	3,3	2,2
Cantabria	9.781,1	78,7	17,8	3,5	0,7
Carlos III de Madrid	15.796,6	70,2	18,9	10,9	1,2
Castilla-La Mancha	40.486,0	81,2	15,4	3,4	3,0
Complutense de Madrid	57.076,2	73,4	18,6	8,1	4,2
Córdoba	25.976,1	84,2	12,8	2,9	1,9
Extremadura	36.723,7	81,6	15,3	3,1	2,7
Girona	13.286,8	70,8	22,2	7,0	1,0
Granada	82.203,9	85,2	12,0	2,7	6,1
Huelva	16.067,5	84,1	13,7	2,1	1,2
Illes Balears	10.117,4	70,9	22,0	7,1	0,8
Internacional de Andalucía	204,6	78,7	18,3	3,0	0,0
Internacional Menéndez Pelayo	353,3	55,2	22,7	22,1	0,0
Jaén	24.021,4	83,9	13,4	2,7	1,8
Jaume I de Castellón	14.579,7	77,6	19,9	2,5	1,1
La Laguna	32.021,2	81,1	16,5	2,4	2,4
La Rioja	4.316,9	74,1	21,6	4,3	0,3
Las Palmas de Gran Canaria	23.041,3	80,1	17,6	2,3	1,7
León	13.320,3	76,5	20,2	3,4	1,0
Lleida	10.852,2	71,4	22,7	5,9	0,8
Málaga	51.982,5	83,9	13,1	3,0	3,9
Miguel Hernández de Elche	16.454,6	77,6	18,6	3,8	1,2
Murcia	40.763,9	79,8	16,2	4,0	3,0
Oviedo	16.696,7	76,7	18,5	4,8	1,2
Pablo de Olavide	17.257,0	80,7	14,6	4,8	1,3
País Vasco/Euskal Herriko Unibertsitatea	27.398,8	67,7	24,3	8,0	2,0
Politécnica de Cartagena	4.413,1	81,2	13,8	5,0	0,3
Politécnica de Catalunya	15.454,1	66,4	22,4	11,2	1,1
Politécnica de Madrid	16.652,7	59,7	21,2	19,1	1,2
Politécnica de Valencia	32.575,7	75,4	19,2	5,4	2,4
Pompeu Fabra	11.157,6	67,8	20,1	12,1	0,8
Pública de Navarra	7.399,2	70,9	16,3	12,8	0,5
Rey Juan Carlos	39.033,3	70,3	22,4	7,3	2,9
Rovira i Virgili	15.781,5	71,8	21,5	6,8	1,2
Salamanca	36.228,2	77,5	20,1	2,4	2,7
Santiago de Compostela	33.035,2	84,6	12,9	2,5	2,5
Sevilla	65.060,1	80,1	15,3	4,5	4,8
UNED	13.179,7	55,6	28,6	15,9	1,0
Valencia Estudi General	62.231,2	78,2	18,9	2,8	4,6
Valladolid	23.622,8	76,0	19,2	4,8	1,8
Vigo	21.557,9	82,6	14,8	2,6	1,6
Zaragoza	26.606,7	74,9	18,4	6,7	2,0

## B5.7. Importe de las becas y ayudas concedidas en enseñanza universitaria por Universidad

(conclusión)

	Importe total (miles de euros)	Distribución porcentual			Distribución porcentual del importe total por universidad
		Becas pago directo a alumnos	Exención de precios académicos	Bonificación de precios para familias de 3 hijos	
<b>Universidades privadas</b>	<b>94.733,0</b>	<b>69,5</b>	<b>30,5</b>	-	<b>7,0</b>
A Distancia de Madrid (UDIMA)	834,9	60,6	39,4	-	0,1
Abat Oliba CEU	349,2	75,0	25,0	-	0,0
Alfonso X El Sabio	2.790,9	70,8	29,2	-	0,2
Antonio de Nebrija	2.766,2	63,6	36,4	-	0,2
Atlántico Medio	800,8	80,9	19,1	-	0,1
Camilo José Cela	2.873,7	68,1	31,9	-	0,2
Cardenal Herrera-CEU	3.965,6	74,3	25,7	-	0,3
Católica de Valencia S. Vicente Mártir	8.489,7	71,3	28,7	-	0,6
Católica San Antonio	6.240,7	77,7	22,3	-	0,5
Católica Sta. Teresa de Jesús de Ávila	1.671,3	71,4	28,6	-	0,1
CUNEF Universidad	107,1	73,9	26,1	-	0,0
Deusto	3.225,2	65,9	34,1	-	0,2
ESIC Universidad	287,0	83,4	16,6	-	0,0
Euneiz	41,1	62,5	37,5	-	0,0
Europea de Canarias	803,4	78,3	21,7	-	0,1
Europea de Madrid	2.809,1	68,6	31,4	-	0,2
Europea de Valencia	1.685,9	73,1	26,9	-	0,1
Europea del Atlántico	1.449,6	73,9	26,1	-	0,1
Europea Miguel de Cervantes	1.815,9	70,2	29,8	-	0,1
Fernando Pessoa	966,2	77,3	22,7	-	0,1
Francisco de Vitoria	3.193,0	73,5	26,5	-	0,2
IE Universidad (S.E.K.)	190,2	90,5	9,5	-	0,0
Intercontinental de la Empresa	23,1	80,0	20,0	-	0,0
Internacional de Catalunya	1.130,3	74,4	25,6	-	0,1
Internacional de la Empresa	143,0	68,1	31,9	-	0,0
Internacional de La Rioja	8.520,9	60,1	39,9	-	0,6
Internacional Valenciana	5.624,7	53,2	46,8	-	0,4
Internacional Villanueva	480,0	74,4	25,6	-	0,0
Isabel I	724,7	62,3	37,7	-	0,1
Loyola Andalucía	1.347,6	80,3	19,7	-	0,1
Mondragon Unibertsitatea	1.823,2	71,4	28,6	-	0,1
Navarra	3.360,0	82,9	17,1	-	0,2
Oberta de Catalunya	7.010,5	52,6	47,4	-	0,5
Pontificia Comillas	3.173,1	81,1	18,9	-	0,2
Pontificia de Salamanca	3.126,1	76,2	23,8	-	0,2
Ramon Llull	2.755,5	75,5	24,5	-	0,2
San Jorge	891,9	72,7	27,3	-	0,1
San Pablo CEU	1.725,7	82,1	17,9	-	0,1
Vic	5.515,7	71,7	28,3	-	0,4
<b>Sin especificar universidad</b>	<b>169,2</b>	<b>100,0</b>	<b>0,0</b>	-	<b>0,0</b>

**B5.8. Importe de las becas y ayudas en enseñanzas obligatorias, E. Infantil y E. Especial por administración educativa financiadora y tipo de ayuda (miles de euros) (1)**

(continúa)

	TOTAL	Enseñanza	Transporte	Comedor	Residencia
<b>TOTAL</b>	<b>1.064.582,1</b>	<b>315.929,1</b>	<b>20.502,6</b>	<b>506.477,3</b>	<b>4.454,2</b>
Ministerio de Educación	152.476,0	0,0	400,0	1.064,4	0,0
Andalucía	352.577,2	194.339,6	5.501,4	135.311,6	3.596,8
Aragón	13.277,2	0,0	0,0	10.854,8	0,0
Asturias, Principado de	1.288,8	0,0	0,0	0,0	0,0
Baleares, Illes	8.545,5	193,1	0,0	8.352,4	0,0
Canarias	24.707,5	0,0	0,0	19.624,7	0,0
Cantabria	2.040,7	0,0	13,7	2.027,0	0,0
Castilla y León	24.064,3	0,0	15,7	15.905,3	0,0
Castilla-La Mancha	24.526,6	0,0	79,6	17.746,4	857,4
Cataluña	159.076,1	10.932,1	13.546,9	134.597,0	0,0
Comunitat Valenciana	129.069,9	55.813,6	0,0	68.726,5	0,0
Extremadura	4.649,2	3.666,0	122,5	146,5	0,0
Galicia (4)	..	..	..	..	..
Madrid, Comunidad de	81.158,2	44.685,5	821,0	31.701,4	0,0
Murcia, Región de	10.262,7	5.833,6	0,0	4.044,7	0,0
Navarra, Comunidad Foral de	381,6	0,0	0,0	0,0	0,0
País Vasco	47.951,8	465,7	0,0	38.216,1	0,0
Rioja, La	1.595,7	0,0	1,7	1.080,9	0,0

(conclusión)

	Libros y material	Idioma extranjero	Necesidades educativas específicas (2)	Otras becas (3)
<b>TOTAL</b>	<b>57.710,4</b>	<b>1.162,3</b>	<b>145.019,4</b>	<b>13.326,7</b>
Ministerio de Educación	18.238,2	0,0	132.773,3	0,0
Andalucía	0,0	0,0	692,7	13.135,1
Aragón	2.374,2	0,0	48,2	0,0
Asturias, Principado de	1.288,8	0,0	0,0	0,0
Baleares, Illes	0,0	0,0	0,0	0,0
Canarias	4.698,0	0,0	384,8	0,0
Cantabria	0,0	0,0	0,0	0,0
Castilla y León	8.138,8	0,0	4,5	0,0
Castilla-La Mancha	5.078,1	0,0	765,1	0,0
Cataluña	0,0	0,0	0,0	0,0
Comunitat Valenciana	0,0	0,0	4.529,8	0,0
Extremadura	0,0	456,8	257,4	0,0
Galicia (4)	..	..	..	..
Madrid, Comunidad de	0,0	0,0	3.906,3	44,0
Murcia, Región de	0,0	238,5	0,0	145,9
Navarra, Comunidad Foral de	0,0	0,0	381,6	0,0
País Vasco	8.076,7	467,0	726,3	0,0
Rioja, La	511,3	0,0	0,0	1,7

(1) En el curso 2022-23 el importe de los sistemas de financiación de libros y material escolar distintos a becas que no se contabilizan en la "Estadística de Becas y Ayudas al estudio" asciende a 195.784,9 miles de euros.

(2) Se contabiliza la suma de importes de las convocatorias destinadas a alumnado con necesidad específica de apoyo educativo, independientemente de los conceptos por los que se recibe la ayuda (enseñanza, transporte, comedor escolar, residencia escolar,...)

(3) Incluye importes de excelencia, actividades extraescolares y aula matinal.

(4) Datos de Galicia no disponibles. A efectos del Total se consideran los datos del curso 2020/21, última información disponible.

**B5.9. Importe de las becas y ayudas en enseñanzas postobligatorias no universitarias por administración educativa financiadora y tipo de ayuda (miles de euros)**

(continúa)

	TOTAL	Enseñanza	Compensatoria (1)	Transporte	Comedor	Residencia	Libros y material	Idioma extranjero	Necesidades educativas específicas (2)	Exención precios y tasas
<b>TOTAL</b>	<b>1.148.625,1</b>	<b>55.877,3</b>	<b>471.163,2</b>	<b>26.287,4</b>	<b>191,9</b>	<b>32.336,5</b>	<b>4.310,4</b>	<b>3.131,2</b>	<b>10.071,3</b>	<b>12.605,1</b>
Ministerio de Educación	996.113,4	0,0	426.927,8	230,1	0,0	28.008,9	0,0	2.558,6	10.060,7	0,0
Andalucía	52.421,3	0,0	24.312,0	24.545,6	11,1	3.315,2	0,0	0,0	0,0	0,0
Aragón	26,9	0,0	0,0	0,0	0,0	0,0	26,9	0,0	0,0	0,0
Asturias, Principado de	159,6	0,0	0,0	0,0	0,0	0,0	0,0	0,0	0,0	159,6
Baleares, Illes	0,8	0,0	0,0	0,0	0,8	0,0	0,0	0,0	0,0	0,0
Canarias	130,0	0,0	0,0	0,0	78,5	0,0	0,0	0,0	0,0	0,0
Cantabria	412,2	0,0	0,0	228,9	0,0	0,0	0,0	0,0	0,0	0,0
Castilla y León	812,3	0,0	0,0	0,0	0,0	219,2	48,3	0,0	0,0	0,0
Castilla-La Mancha	933,3	0,0	0,0	340,1	0,0	494,9	0,0	0,0	0,0	98,2
Cataluña	2.617,7	2.617,7	0,0	0,0	0,0	0,0	0,0	0,0	0,0	0,0
Comunitat Valenciana	100,0	0,0	0,0	0,0	0,0	0,0	0,0	0,0	0,0	0,0
Extremadura	167,4	0,0	0,0	61,3	0,0	0,0	0,0	53,3	0,2	0,0
Galicia (5)	..	..	..	..	..	..	..	..	..	..
Madrid, Comunidad de	75.299,7	53.205,4	9.266,8	235,2	1,6	0,0	0,0	0,0	0,0	12.287,7
Murcia, Región de	254,1	0,0	0,0	0,0	0,0	0,0	0,0	0,0	0,0	0,0
Navarra, Comunidad Foral de	509,0	54,2	116,5	128,8	1,2	202,3	0,0	0,0	5,2	0,0
País Vasco	17.239,2	0,0	10.540,0	0,0	0,0	96,0	4.235,1	519,3	5,2	0,0
Rioja, La	612,2	0,0	0,0	20,0	0,0	0,0	0,0	0,0	0,0	59,6

(conclusión)

	Bonificación familias de 3 hijos	Movilidad	Erasmus (3)	Prácticas en el extranjero	Exce-lencia	Beca Básica	Cuantía variable	Beca formativa FP Dual	Otras becas y sin especificar tipo (4)
<b>TOTAL</b>	<b>25,7</b>	<b>75,2</b>	<b>3.762,2</b>	<b>72,7</b>	<b>9.253,1</b>	<b>54.098,6</b>	<b>463.696,8</b>	<b>1.313,6</b>	<b>353,1</b>
Ministerio de Educación	0,0	0,0	3.382,6	0,0	8.747,8	54.098,6	462.098,4	0,0	0,0
Andalucía	0,0	0,0	181,7	0,0	32,5	0,0	0,0	0,0	23,2
Aragón	0,0	0,0	0,0	0,0	0,0	0,0	0,0	0,0	0,0
Asturias, Principado de	0,0	0,0	0,0	0,0	0,0	0,0	0,0	0,0	0,0
Baleares, Illes	0,0	0,0	0,0	0,0	0,0	0,0	0,0	0,0	0,0
Canarias	0,0	0,0	51,5	0,0	0,0	0,0	0,0	0,0	0,0
Cantabria	0,0	75,2	93,9	0,0	0,0	0,0	0,0	0,0	14,1
Castilla y León	0,0	0,0	0,0	0,0	0,0	0,0	544,8	0,0	0,0
Castilla-La Mancha	0,0	0,0	0,0	0,0	0,0	0,0	0,0	0,0	0,0
Cataluña	0,0	0,0	0,0	0,0	0,0	0,0	0,0	0,0	0,0
Comunitat Valenciana	0,0	0,0	0,0	0,0	0,0	0,0	0,0	0,0	100,0
Extremadura	0,0	0,0	52,6	0,0	0,0	0,0	0,0	0,0	0,0
Galicia (5)	..	..	..	..	..	..	..	..	..
Madrid, Comunidad de	0,0	0,0	0,0	0,0	133,0	0,0	0,0	0,0	169,9
Murcia, Región de	0,0	0,0	0,0	0,0	56,8	0,0	0,0	197,3	0,0
Navarra, Comunidad Foral de	0,0	0,0	0,0	0,0	0,0	0,0	0,0	0,0	0,9
País Vasco	0,0	0,0	0,0	0,0	274,5	0,0	1.053,7	515,5	0,0
Rioja, La	25,7	0,0	0,0	0,0	8,5	0,0	0,0	453,5	44,9

(1) En el caso del Ministerio se incluye la componente de las cuantías fijas ligadas a la renta.

(2) Se contabiliza la suma de importes de las convocatorias destinadas a alumnado con necesidad específica de apoyo educativo, independientemente de los conceptos por los que se recibe la ayuda (enseñanza, transporte, comedor escolar, residencia escolar,...)

(3) Incluye la cofinanciación del programa por el Ministerio y los complementos a las ayudas del programa.

(4) "Otras becas" incluye actividades extraescolares y movilidad.

(5) Datos de Galicia no disponibles. A efectos del Total se consideran los datos del curso 2020/21, última información disponible.

**B5.10. Importe de las becas y ayudas universitarias por administración educativa financiadora y tipo de ayuda**  
*(miles de euros)*

(continúa)

	TOTAL	Ense- ñanza	Compen- satoria (1)	Trans- porte	Resi- dencia	Libros y material	Idioma extranjero	Exención precios
<b>TOTAL</b>	<b>1.347.298,1</b>	<b>381,8</b>	<b>267.899,7</b>	<b>11.499,9</b>	<b>154.721,1</b>	<b>3.647,1</b>	<b>1.109,3</b>	<b>312.590,8</b>
Ministerio de Educación	1.243.938,4	0,0	244.914,8	4.873,8	144.454,4	0,0	787,4	290.846,3
Andalucía	10.118,3	0,0	0,0	0,0	0,0	0,0	146,8	0,0
Aragón	2.141,0	295,7	228,0	1.070,0	0,0	0,0	0,0	0,0
Asturias, Principado de	266,0	0,0	41,0	0,0	0,0	0,0	0,0	0,0
Balears, Illes	2.737,5	0,0	0,0	2.646,3	85,2	0,0	0,0	0,0
Canarias	7.347,5	0,0	2.373,2	560,0	1.298,4	0,0	0,0	3.011,2
Cantabria	427,7	7,5	0,0	0,0	0,0	0,0	0,0	147,7
Castilla y León	5.287,8	0,0	0,0	0,0	0,0	0,0	38,2	2.075,0
Castilla-La Mancha	0,0	0,0	0,0	0,0	0,0	0,0	0,0	0,0
Cataluña	3.177,4	0,0	0,0	0,0	0,0	0,0	0,0	97,0
Comunitat Valenciana	25.608,0	0,0	19.528,5	0,0	0,0	0,0	0,0	5.506,8
Extremadura	848,0	0,0	236,0	0,0	0,0	0,0	0,0	0,0
Galicia	1.932,7	0,0	0,0	0,0	0,0	0,0	137,0	70,0
Madrid, Comunidad de	8.407,0	0,0	0,0	0,0	0,0	0,0	0,0	1.382,5
Murcia, Región de	547,3	78,6	16,9	8,0	1,5	0,0	0,0	398,2
Navarra, Comunidad Foral de	3.066,6	0,0	76,0	0,0	0,0	0,0	0,0	0,0
País Vasco	30.017,0	0,0	485,4	2.341,7	8.881,7	3.647,1	0,0	9.056,2
Rioja, La	1.430,0	0,0	0,0	0,0	0,0	0,0	0,0	0,0

(conclusión)

	Movi- lidad	Erasmus (2)	Colabo- ración	Movilidad internac.	Exce- lencia	Cuantía variable	Otras becas y sin especificar tipo
<b>TOTAL</b>	<b>1.719,5</b>	<b>46.903,8</b>	<b>5.141,0</b>	<b>7.609,4</b>	<b>17.209,7</b>	<b>513.741,3</b>	<b>3.123,6</b>
Ministerio de Educación	0,0	36.617,4	4.862,0	0,0	6.961,0	509.621,3	0,0
Andalucía	0,0	5.210,0	0,0	4.761,5	0,0	0,0	0,0
Aragón	0,0	547,2	0,0	0,0	0,0	0,0	0,0
Asturias, Principado de	0,0	225,0	0,0	0,0	0,0	0,0	0,0
Balears, Illes	0,0	0,0	0,0	0,0	6,0	0,0	0,0
Canarias	0,0	0,0	0,0	0,0	0,0	0,0	104,7
Cantabria	0,0	223,5	0,0	49,0	0,0	0,0	0,0
Castilla y León	0,0	1.099,9	0,0	0,0	2.074,7	0,0	0,0
Castilla-La Mancha	0,0	0,0	0,0	0,0	0,0	0,0	0,0
Cataluña	392,0	0,0	0,0	2.688,4	0,0	0,0	0,0
Comunitat Valenciana	0,0	572,7	0,0	0,0	0,0	0,0	0,0
Extremadura	0,0	380,4	0,0	0,0	231,6	0,0	0,0
Galicia	0,0	1.615,2	0,0	110,5	0,0	0,0	0,0
Madrid, Comunidad de	0,0	0,0	0,0	0,0	6.730,5	0,0	294,0
Murcia, Región de	0,0	0,0	0,0	0,0	0,0	0,0	44,2
Navarra, Comunidad Foral de	0,0	309,9	0,0	0,0	0,0	0,0	2.680,8
País Vasco	0,0	0,0	279,0	0,0	1.205,9	4.120,0	0,0
Rioja, La	1.327,5	102,5	0,0	0,0	0,0	0,0	0,0

(1) En el caso del Ministerio, se incluye la componente de las cuantías fijas ligadas a la renta.

(2) Incluye la cofinanciación del programa por el Ministerio y los complementos a las ayudas del programa. En las convocatorias de Cataluña, Comunidad Foral de Navarra y País Vasco se incluyen otros programas de movilidad internacional y en Cataluña puede incluir becas para títulos propios de Universidades.

**B5.11. Importes y beneficiarios de los sistemas de financiación de libros y material escolar distintos a becas (1)**

	Importe (miles de euros)	Beneficiarios (2)					Otros (3)
		Total	E. Primaria	ESO	E. Especial	FP Grado Básico	
<b>TOTAL</b>	<b>195.784,9</b>	<b>2.635.464</b>	<b>1.484.770</b>	<b>1.036.101</b>	<b>21.808</b>	<b>40.117</b>	<b>52.668</b>
Andalucía	39.391,7	927.404	509.520	395.857	4.502	17.525	0
Aragón	2.826,4	13.263	6.629	6.634	0	0	0
Asturias, Principado de	1.288,8	12.274	6.979	5.295	0	0	0
Balears, Illes	2.858,8	61.839	39.114	22.725	0	0	0
Canarias	4.715,1	70.657	31.805	25.562	0	0	13.290
Cantabria	2.825,0	54.750	30.168	23.296	396	890	0
Castilla y León	7.891,6	55.672	33.682	21.977	13	0	0
Castilla-La Mancha	0,0	0	0	0	0	0	0
Cataluña	0,0	0	0	0	0	0	0
Comunitat Valenciana	55.795,0	465.369	265.430	187.380	2.668	9.891	0
Extremadura	6.729,7	80.313	37.125	26.741	401	0	16.046
Galicia (4)	..	..	..	..	..	..	..
Madrid, Comunidad de	53.444,3	475.537	277.957	163.096	4.718	6.434	23.332
Murcia, Región de	3.982,4	205.385	120.069	72.016	9.110	4.190	0
Navarra, Comunidad Foral de	0,0	0	0	0	0	0	0
País Vasco	4.539,4	87.428	65.178	22.250	0	0	0
Rioja, La	5.251,8	27.606	13.345	13.074	0	1.187	0

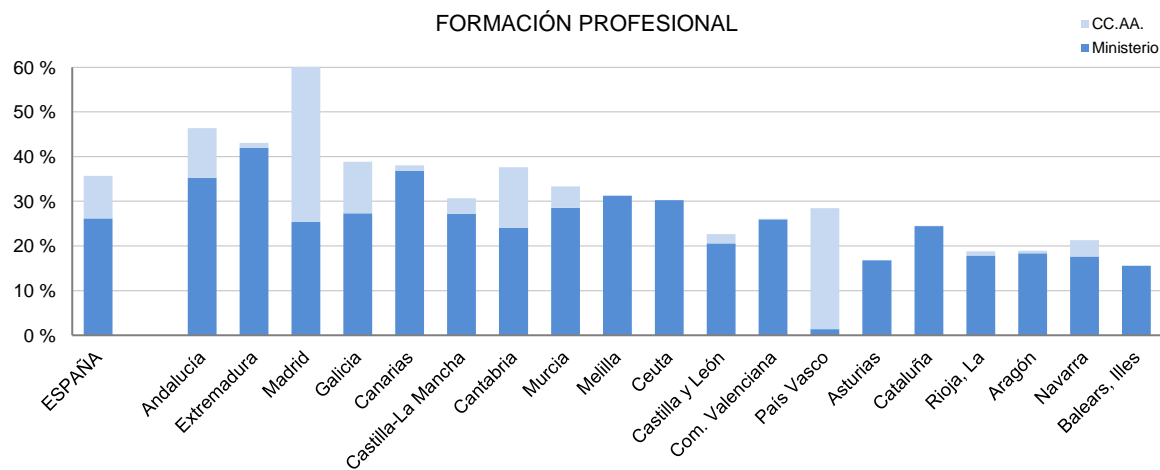
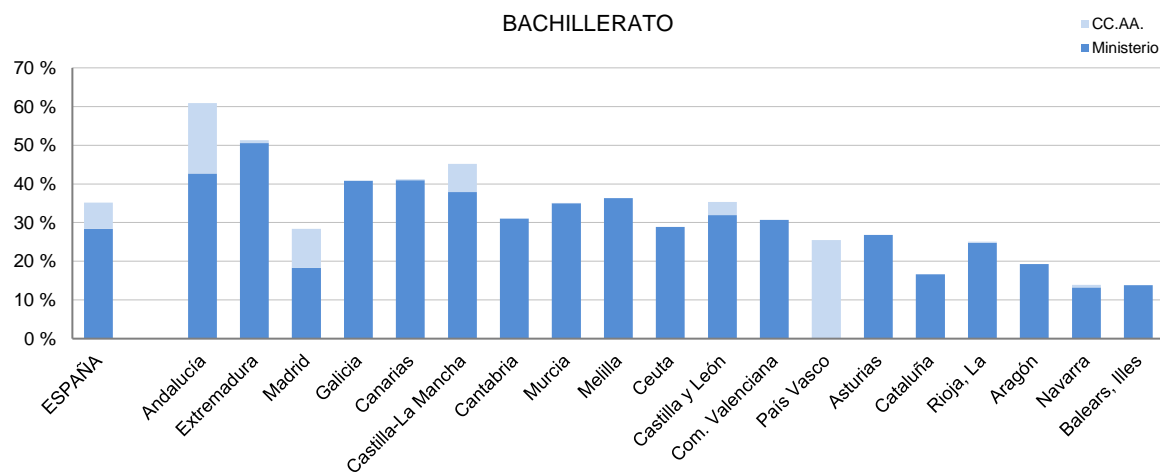
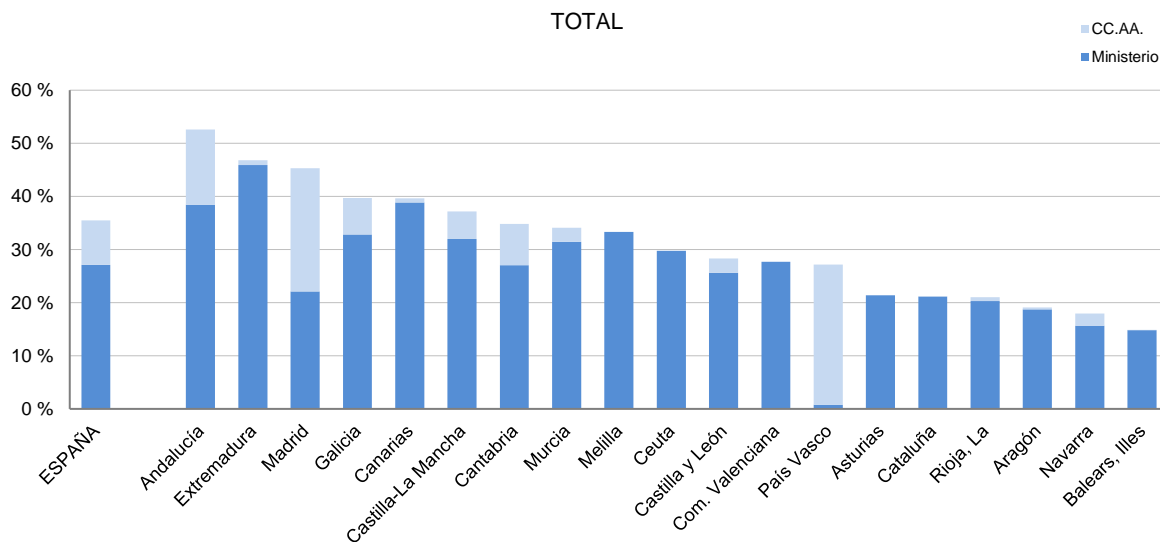
(1) Las comunidades utilizan diferentes sistemas de financiación de libros y material escolar distintos a becas: programas de gratuidad, otros programas de financiación de libros e incluso programas de ambos tipos, dependiendo del nivel de enseñanza.

(2) Se incluyen todos los alumnos que se benefician del programa, no sólo los beneficiarios de libros repuestos en el curso de referencia. No obstante, hay comunidades que únicamente han contabilizado los beneficiarios de libros repuestos en el curso de referencia porque no disponen de información sobre los lotes de libros de cursos anteriores que son reutilizados por los centros en el curso 2022/2023.

(3) 'Otros' incluye en los beneficiarios financiados por la C. A., Ed. Infantil en Canarias, Extremadura y Madrid. También incluye en los beneficiarios por el Ministerio Ed. Infantil en Extremadura.

(4) Datos de Galicia no disponibles. A efectos del Total se consideran los datos del curso 2020/21, última información disponible.

**B5.12. Porcentaje de alumnos becarios en Bachillerato y Formación Profesional por administración educativa financiadora (1) (2)**

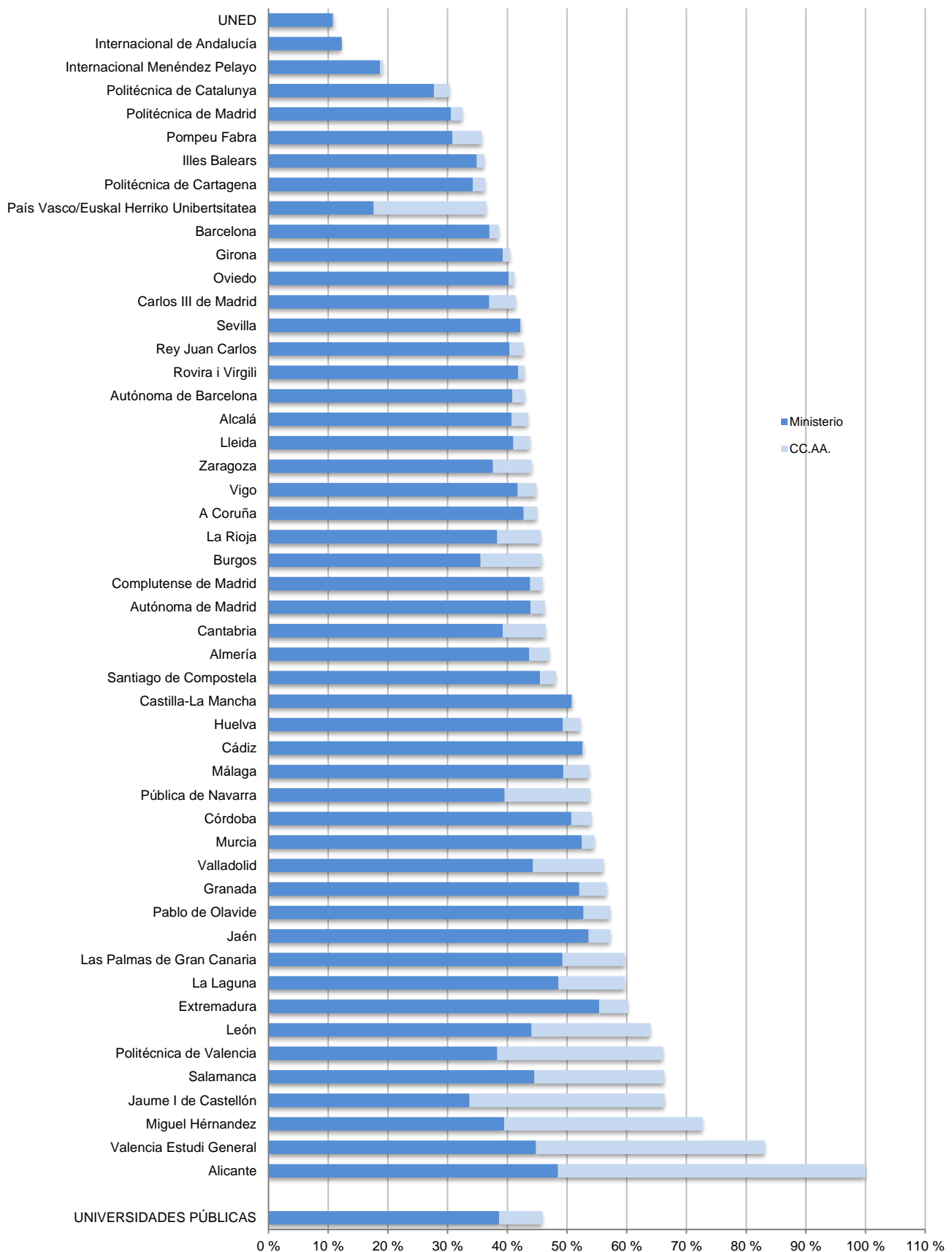


(1) Las CC. AA. aparecen ordenadas por el porcentaje de alumnado becario en el Total de Bachillerato y Formación Profesional.

(2) Datos de Galicia no disponibles. A efectos del Total se consideran los datos del curso 2020/21, última información disponible.



**B5.13. Porcentaje de alumnos becarios en las universidades públicas por administración educativa financiadora (1)**



(1) Los becarios que reciben becas del Ministerio y de una Comunidad se contabilizan en ambas administraciones y por tanto aparecen duplicados, por lo que el número de becarios en algunas universidades está sobredimensionado. Esta situación afecta especialmente a la Comunitat Valenciana donde existe una convocatoria complementaria de compensación de tasas.

**B5.14. Distribución porcentual del importe de las becas y ayudas de cada nivel educativo según administración educativa financiadora**

