

E3. LA ENSEÑANZA DE LA RELIGIÓN

E3.0. Contenido, notas explicativas y fuentes de información

Se presenta en este capítulo la información estadística relativa al estudio de la religión en la E. Primaria, la E. Secundaria Obligatoria y el Bachillerato en el curso 2007-08.

La enseñanza de la *religión católica* y de las otras religiones con las que el estado Español ha suscrito los correspondientes acuerdos (*evangélica, judía e islámica*), se imparten en el segundo ciclo de E. Infantil, E. Primaria, E.S.O. y Bachillerato, tanto en centros públicos como privados. Tales enseñanzas son de oferta obligatoria para los centros y de carácter voluntario para el alumnado. El alumnado que no opta por cursar la enseñanza de religión sigue *actividades de estudio* alternativas organizadas por el centro, en horario simultáneo al de la enseñanza de religión.

Se ofrece la siguiente información:

- En la tabla E3.1, la *distribución del alumnado según religión/actividad que cursa*, por enseñanza y titularidad/financiación del centro.
- En la tabla E3.2 y en el gráfico E3.3, la *distribución del alumnado según religión/actividad que cursa*, por comunidad autónoma y por enseñanza y titularidad/financiación del centro.

Fuentes de información:

- *Estadística de la Enseñanza en España niveles no universitarios*. Curso 2007-08. Oficina de Estadística del Ministerio de Educación.

E3.1. Distribución porcentual del alumnado según religión/actividad que cursa

	E. PRIMARIA	E. SECUNDARIA OBLIGATORIA	BACHILLERATO
TODOS LOS CENTROS			
Total	100,00	100,00	100,00
Católica	76,44	61,50	51,31
Evangélica	0,27	0,09	0,03
Islámica	0,40	0,04	0,02
Judía	0,01	0,01	0,01
Historia y cultura de la religiones	-	2,65	-
Actividades de estudio	22,88	35,71	48,63
CENTROS PÚBLICOS			
Total	100,00	100,00	100,00
Católica	71,61	49,30	36,46
Evangélica	0,37	0,11	0,04
Islámica	0,58	0,04	0,01
Judía	0,00	0,01	0,00
Historia y cultura de la religiones	-	3,04	-
Actividades de estudio	27,44	47,49	63,50
CENTROS PRIVADOS			
Total	100,00	100,00	100,00
Católica	86,41	83,62	87,19
Evangélica	0,06	0,08	0,00
Islámica	0,05	0,04	0,05
Judía	0,02	0,01	0,03
Historia y cultura de la religiones	-	1,54	-
Actividades de estudio	13,46	14,72	12,73
CENTROS PRIVADOS-ENSEÑANZA CONCERTADA			
Total	100,00	100,00	100,00
Católica	88,16	85,56	88,43
Evangélica	0,06	0,06	0,00
Islámica	0,04	0,02	0,00
Judía	0,02	0,02	0,07
Historia y cultura de la religiones	-	1,10	-
Actividades de estudio	11,73	13,24	11,51
CENTROS PRIVADOS-ENSEÑANZA NO CONCERTADA			
Total	100,00	100,00	100,00
Católica	70,76	63,50	86,44
Evangélica	0,05	0,29	0,00
Islámica	0,14	0,17	0,08
Judía	0,05	0,00	0,01
Historia y cultura de la religiones	-	6,10	-
Actividades de estudio	28,99	29,93	13,47

E3.2. Distribución porcentual del alumnado según religión/actividad de estudio que cursa, por comunidad autónoma

(continúa)

	E. PRIMARIA			E. SECUNDARIA OBLIGATORIA (1)				BACHILLERATO		
	Católica	Otras religiones	Actividades de estudio	Católica	Otras religiones	Historia y cultura de las religiones	Actividades de estudio	Católica	Otras religiones	Actividades de estudio
TODOS LOS CENTROS										
TOTAL	76,4	0,7	22,9	61,5	0,1	2,7	35,7	51,3	0,1	48,6
Andalucía	90,6	0,9	8,5	69,5	0,3	0,0	30,2	51,0	0,1	48,9
Aragón	80,4	1,1	18,5	56,3	0,1	2,2	41,3	44,5	0,0	55,4
Asturias (Principado de)	85,0	0,3	14,7	58,5	0,0	0,9	40,6	50,0	0,0	50,0
Balears (Illes)	71,8	0,1	28,2	42,7	0,0	2,1	55,2	28,1	0,0	71,9
Canarias	83,8	0,0	16,2	59,0	0,0	0,7	40,3	49,1	0,0	50,9
Cantabria	86,4	0,2	13,4	63,3	0,4	3,9	32,4	53,8	0,0	46,2
Castilla y León	87,5	0,7	11,8	63,7	0,2	1,7	34,4	54,3	0,1	45,5
Castilla-La Mancha	90,4	0,0	9,6	62,6	0,0	3,1	34,3	49,3	0,0	50,7
Cataluña	46,0	0,5	53,5
Comunitat Valenciana	74,6	0,0	25,4	65,1	0,0	0,2	34,7	54,6	0,0	45,4
Extremadura	94,2	0,1	5,7	62,9	0,0	2,2	34,9	56,1	0,0	43,9
Galicia	86,1	0,6	13,4	64,8	0,2	16,5	18,6	51,2	0,1	48,7
Madrid (Comunidad de)	76,0	0,5	23,6	52,2	0,1	5,0	42,6	54,5	0,1	45,4
Murcia (Región de)	87,3	0,1	12,6	58,1	0,0	1,4	40,6	44,8	0,0	55,2
Navarra (Comunidad Foral de)	75,9	0,0	24,1	63,2	0,0	0,4	36,4	92,3	0,0	7,7
País Vasco	55,5	0,0	44,5	51,4	0,0	0,2	48,4	51,2	0,0	48,8
Rioja (La)	84,6	0,0	15,4	67,2	0,0	2,6	30,2	59,3	0,0	40,7
Ceuta	43,3	50,8	5,9	50,8	0,4	25,0	23,8	54,5	0,0	45,5
Melilla	30,4	55,0	14,5	38,9	1,3	31,0	28,7	52,2	0,0	47,8
CENTROS PÚBLICOS										
TOTAL	71,6	1,0	27,4	49,3	0,2	3,0	47,5	36,5	0,0	63,4
Andalucía	88,8	1,2	10,0	61,8	0,4	0,0	37,8	39,9	0,1	60,0
Aragón	74,0	1,5	24,5	34,6	0,2	3,0	62,3	22,9	0,0	77,1
Asturias (Principado de)	79,5	0,4	20,1	39,0	0,0	1,3	59,6	32,7	0,0	67,3
Balears (Illes)	60,3	0,1	39,6	14,7	0,0	3,3	82,0	8,0	0,0	92,0
Canarias	88,8	0,0	11,2	56,4	0,0	0,6	43,0	46,0	0,0	54,0
Cantabria	85,4	0,3	14,3	46,7	0,7	5,4	47,3	39,5	0,0	60,5
Castilla y León	81,9	1,1	17,0	43,3	0,2	2,5	54,0	30,5	0,0	69,4
Castilla-La Mancha	88,7	0,0	11,3	54,9	0,0	3,5	41,6	41,6	0,0	58,4
Cataluña	30,0	0,6	69,4
Comunitat Valenciana	66,9	0,0	33,0	48,4	0,0	0,1	51,5	39,0	0,0	61,0
Extremadura	93,0	0,2	6,9	53,1	0,0	2,3	44,6	40,5	0,0	59,5
Galicia	83,3	0,8	15,9	56,3	0,2	21,8	21,7	43,8	0,1	56,1
Madrid (Comunidad de)	68,8	0,6	30,6	30,4	0,0	4,3	65,2	23,5	0,0	76,5
Murcia (Región de)	85,0	0,1	14,9	48,1	0,0	1,8	50,1	36,0	0,0	64,0
Navarra (Comunidad Foral de)	70,4	0,0	29,6	48,1	0,0	0,5	51,3
País Vasco	36,2	0,0	63,8	24,1	0,0	0,0	75,9	30,8	0,0	69,2
Rioja (La)	77,3	0,0	22,7	48,6	0,0	4,1	47,3	43,5	0,0	56,5
Ceuta	28,7	69,4	1,9	36,0	0,0	32,0	32,0	50,4	0,0	49,6
Melilla	27,2	67,3	5,4	32,3	0,0	35,1	32,6	51,5	0,0	48,5

(1) En los centros públicos de la Comunitat Valenciana sólo se incluye el alumnado de E.S.O. en centros de E. Primaria.

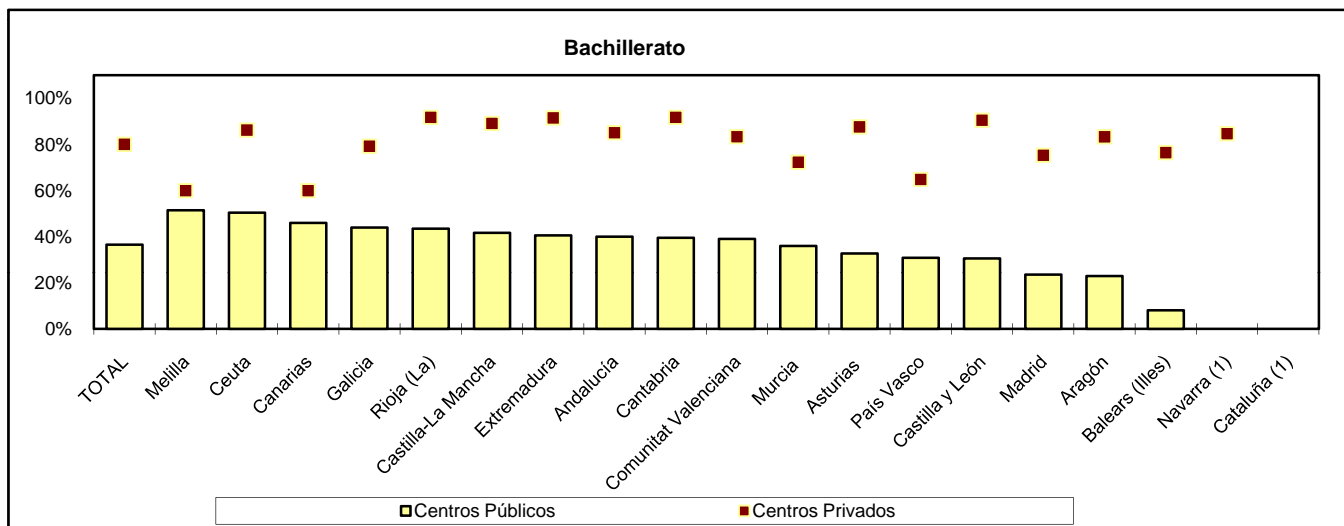
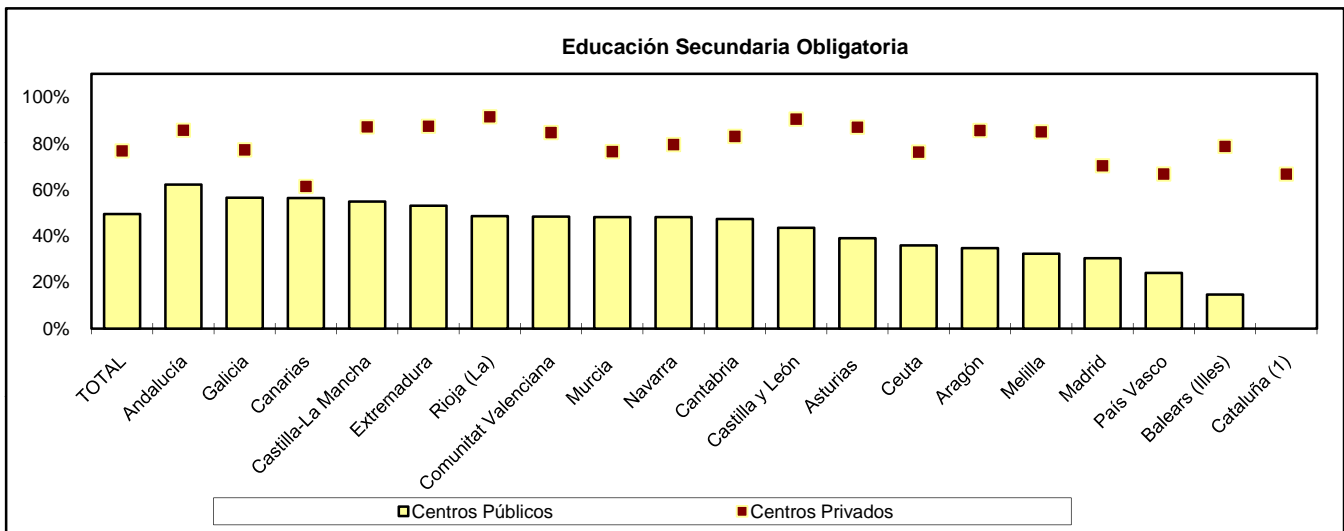
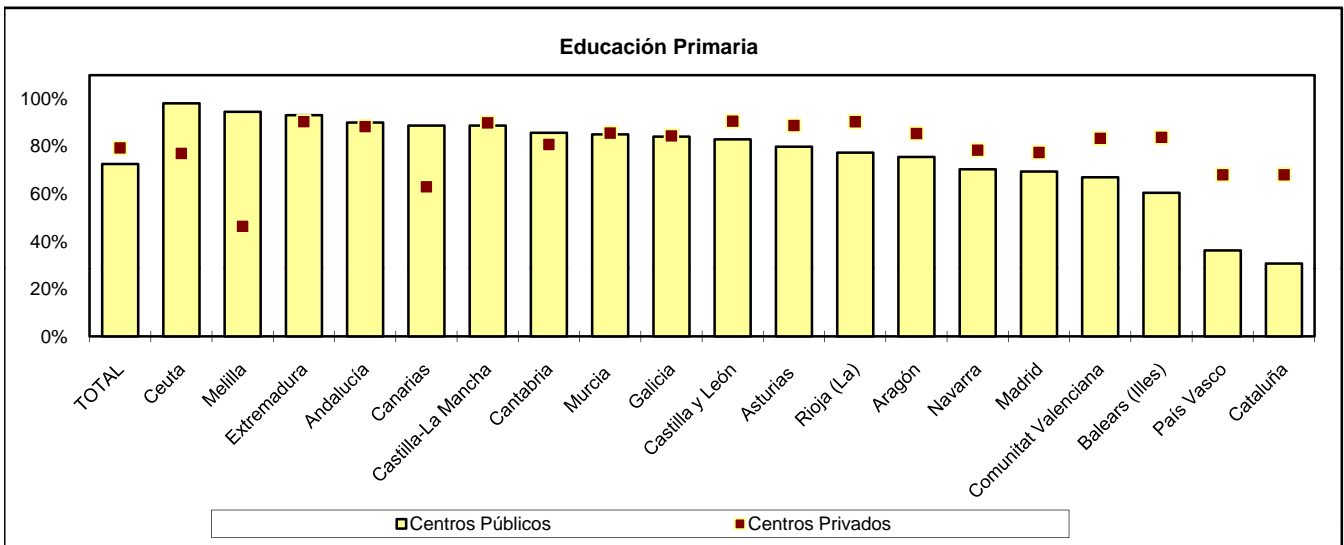
E3.2. Distribución porcentual del alumnado según religión/actividad de estudio que cursa, por comunidad autónoma

(conclusión)

	E. PRIMARIA			E. SECUNDARIA OBLIGATORIA (1)				BACHILLERATO		
	Católica	Otras religiones	Actividades de estudio	Católica	Otras religiones	Historia y cultura de las	Actividades de estudio	Católica	Otras religiones	Actividades de estudio
CENTROS PRIVADOS										
TOTAL	86,4	0,1	13,5	83,6	0,1	1,5	14,7	87,2	0,1	12,7
Andalucía	96,3	0,0	3,7	93,4	0,0	0,0	6,5	92,7	0,0	7,3
Aragón	92,9	0,2	6,8	93,3	0,0	1,0	5,7	90,8	0,0	9,2
Asturias (Principado de)	96,8	0,0	3,2	94,9	0,0	0,1	5,0	95,5	0,0	4,5
Baleares (Illes)	91,4	0,0	8,6	85,8	0,1	0,2	13,9	83,3	0,0	16,7
Canarias	68,7	0,0	31,3	67,0	0,0	1,0	32,0	65,4	0,0	34,6
Cantabria	88,1	0,0	11,9	90,6	0,0	1,4	8,1	100,0	0,0	0,0
Castilla y León	98,8	0,0	1,2	98,6	0,1	0,4	0,9	98,3	0,4	1,3
Castilla-La Mancha	98,0	0,0	2,0	95,0	0,0	1,3	3,7	97,1	0,0	2,9
Cataluña	74,0	0,2	25,8	72,5	0,3	0,0	27,2
Comunitat Valenciana	90,9	0,0	9,0	92,4	0,0	0,3	7,4	90,9	0,0	9,1
Extremadura	98,6	0,0	1,4	95,4	0,0	1,8	2,8	99,7	0,0	0,3
Galicia	92,0	0,1	8,0	84,2	0,0	4,4	11,4	86,4	0,0	13,6
Madrid (Comunidad de)	84,1	0,3	15,5	76,5	0,3	5,8	17,5	81,9	0,2	17,9
Murcia (Región de)	93,3	0,0	6,6	83,4	0,0	0,4	16,2	78,8	0,0	21,2
Navarra (Comunidad Foral de)	85,5	0,0	14,5	86,7	0,0	0,2	13,1	92,3	0,0	7,7
País Vasco	74,2	0,0	25,8	72,8	0,0	0,4	26,8	70,7	0,0	29,3
Rioja (La)	98,6	0,0	1,4	99,8	0,0	0,0	0,2	100,0	0,0	0,0
Ceuta	79,4	4,6	16,0	82,0	1,2	10,2	6,6	94,0	0,0	6,0
Melilla	42,6	8,0	49,4	82,5	10,2	4,1	3,2	72,7	0,0	27,3
CENTROS PRIVADOS-ENSEÑANZA CONCERTADA										
TOTAL	88,2	0,1	11,7	85,6	0,1	1,1	13,2	88,4	0,1	11,5
Andalucía	96,9	0,0	3,0	94,8	0,0	0,0	5,2	95,9	0,0	4,1
Aragón	96,7	0,1	3,2	96,9	0,0	1,1	2,0	92,0	0,0	8,0
Asturias (Principado de)	98,4	0,0	1,6	96,3	0,0	0,1	3,6	100,0	0,0	0,0
Baleares (Illes)	92,5	0,0	7,5	88,2	0,1	0,2	11,4	87,3	0,0	12,7
Canarias	78,2	0,0	21,8	73,8	0,0	0,9	25,3	100,0	0,0	0,0
Cantabria	88,0	0,0	12,0	90,5	0,0	1,4	8,1	100,0	0,0	0,0
Castilla y León	99,3	0,0	0,7	98,7	0,1	0,4	0,8	96,9	1,4	1,7
Castilla-La Mancha	98,2	0,0	1,8	95,0	0,0	1,2	3,9	100,0	0,0	0,0
Cataluña	73,7	0,2	26,1	72,3	0,2	0,0	27,6
Comunitat Valenciana	92,9	0,0	7,0	93,4	0,0	0,3	6,3	93,1	0,0	7,0
Extremadura	98,7	0,0	1,3	95,4	0,0	1,9	2,8	100,0	0,0	0,0
Galicia	93,4	0,1	6,5	86,6	0,0	3,8	9,6	-	-	-
Madrid (Comunidad de)	89,0	0,3	10,7	81,7	0,2	4,2	13,8	89,0	0,0	11,0
Murcia (Región de)	95,3	0,0	4,7	85,9	0,0	0,4	13,6	36,8	0,0	63,2
Navarra (Comunidad Foral de)	85,5	0,0	14,5	86,7	0,0	0,2	13,1	92,3	0,0	7,7
País Vasco	75,3	0,0	24,7	73,7	0,0	0,4	25,9	71,8	0,0	28,2
Rioja (La)	98,6	0,0	1,4	99,8	0,0	0,0	0,2	-	-	-
Ceuta	79,4	4,6	16,0	82,0	1,2	10,2	6,6	-	-	-
Melilla	44,1	4,8	51,1	82,5	10,2	4,1	3,2	-	-	-
CENTROS PRIVADOS-ENSEÑANZA NO CONCERTADA										
TOTAL	70,8	0,2	29,0	63,5	0,5	6,1	29,9	86,4	0,1	13,5
Andalucía	90,6	0,0	9,4	80,7	0,0	0,0	19,3	91,0	0,0	9,0
Aragón	52,4	2,2	45,5	43,0	0,0	0,0	57,0	90,3	0,0	9,7
Asturias (Principado de)	77,6	0,0	22,4	76,1	0,3	0,0	23,6	95,0	0,0	5,0
Baleares (Illes)	77,0	0,0	23,0	52,0	0,0	0,0	48,0	54,2	0,0	45,8
Canarias	33,0	0,0	67,0	33,5	0,0	1,4	65,2	60,0	0,0	40,0
Cantabria	100,0	0,0	0,0	100,0	0,0	0,0	0,0	100,0	0,0	0,0
Castilla y León	60,5	0,0	39,5	92,7	0,0	0,0	7,3	98,8	0,0	1,2
Castilla-La Mancha	93,8	0,0	6,2	96,3	0,0	3,7	0,0	96,3	0,0	3,7
Cataluña	99,9	0,1	0,0	88,6	11,4	0,0	0,0
Comunitat Valenciana	67,9	0,0	32,1	75,1	0,0	0,0	24,9	70,9	0,0	29,1
Extremadura	92,7	0,0	7,3	95,5	0,0	0,0	4,5	99,7	0,0	0,3
Galicia	69,9	0,0	30,1	53,3	0,0	12,0	34,6	86,4	0,0	13,6
Madrid (Comunidad de)	71,4	0,3	28,3	60,8	0,3	10,5	28,4	80,1	0,2	19,7
Murcia (Región de)	60,0	0,0	40,0	31,0	0,0	0,0	69,0	86,4	0,0	13,6
Navarra (Comunidad Foral de)	-	-	-	-	-	-	-	-	-	-
País Vasco	15,4	0,0	84,6	14,5	0,0	0,0	85,5	17,6	0,0	82,4
Rioja (La)	-	-	-	100,0	0,0	0,0	0,0	100,0	0,0	0,0
Ceuta	-	-	-	-	-	-	-	94,0	0,0	6,0
Melilla	0,0	100,0	0,0	-	-	-	-	72,7	0,0	27,3

(1) En los centros públicos de la Comunitat Valenciana sólo se incluye el alumnado de E.S.O. en centros de E. Primaria.

E3.3. Porcentaje de alumnado que estudia religión



(1) Datos no disponibles.