



Nota: Estadística de los Concursos de Traslados de Ámbito Autonómico del Profesorado. Curso 2023-2024

Se publican los resultados de los Concursos de Traslados de Ámbito Autonómico del profesorado de los Cuerpos de Maestros, Enseñanza Secundaria, Formación Profesional, Enseñanzas Artísticas, Idiomas e Inspección Educativa correspondiente al curso 2023-2024. Esta estadística, incluida en el Plan Estadístico Nacional, se realiza en el marco de cooperación establecido con las Comunidades Autónomas por medio de la Comisión de Estadística de la Conferencia Sectorial de Educación.

Los Concursos de Traslados de Ámbito Autonómico se realizan en los años en que no se lleva a cabo el Concurso de Ámbito Estatal que tiene carácter bienal.

En esta estadística se presentan datos del profesorado que ha participado en los concursos y de aquellos que obtienen plaza en los mismos.

Estos concursos, en el curso actual, se han realizado en dieciséis Comunidades Autónomas y en el Territorio de gestión del Ministerio de Educación, Formación Profesional y Deportes.



Principales resultados

En el curso 2023-2024 el profesorado que ha participado en los concursos de traslados de ámbito autonómico del Cuerpo de Maestros asciende a 49.179 profesores, de los cuales el 59,1% tienen destino definitivo, el 37,7% provisional y el 3,2% restante responde a otras situaciones. En los Cuerpos de E. Secundaria, FP, Enseñanzas Artísticas, Idiomas e Inspección Educativa, el número de participantes es de 54.566 personas, donde el 48,1% tienen destino definitivo, el 25,2% provisional y el 26,7% otras situaciones.

Los mayores números de participación en el Cuerpo de Maestros corresponden a Andalucía con 15.883 docentes participantes, seguida a distancia por Comunitat Valenciana, 5.757, y Comunidad de Madrid, 5.136. En el resto de Cuerpos vuelve a destacar Andalucía, con 19.534 docentes participantes, seguida también a distancia por Comunidad de Madrid, 7.690, y Galicia, 3.968.

Tabla 1: Participantes en Concursos de Traslados de ámbito autonómico por situación en el destino. 2023-2024

	Cuerpo de Maestros				Cuerpos de E. Secundaria, FP, EE. Artísticas, Idiomas e Inspección Educativa			
	TOTAL	Destino definitivo	Destino Provisional	Otras situaciones	TOTAL	Destino definitivo	Destino Provisional	Otras situaciones
TOTAL	49.179	29.072	18.524	1.583	54.566	26.264	13.732	14.570
Andalucía	15.883	9.939	5.463	481	19.534	10.805	2.427	6.302
Aragón	1.005	868	127	10	1.386	650	300	436
Asturias, Principado de	394	345	29	20	1.494	451	200	843
Balears, Illes	1.807	635	833	339	2.565	435	1.880	250
Canarias	1.034	979	45	10	1.860	1.685	155	20
Cantabria	495	267	225	3	875	364	407	104
Castilla y León	3.134	2.589	492	53	3.781	1.905	490	1.386
Castilla-La Mancha	2.704	2.071	504	129	3.016	2.073	124	819
Cataluña ⁽¹⁾	-	-	-	-	-	-	-	-
Comunitat Valenciana ⁽¹⁾	5.757	2.973	2.714	70	-	-	-	-
Extremadura	1.567	1.091	364	112	1.991	1.230	264	497
Galicia	3.266	1.755	1.349	162	3.968	1.911	1.894	163
Madrid, Comunidad de	5.136	2.255	2.732	149	7.690	2.220	2.489	2.981
Murcia, Región de	2.687	1.545	1.117	25	2.302	1.486	222	594
Navarra, Com. Foral de	995	444	539	12	768	428	333	7
País Vasco	2.984	1.098	1.886	0	2.557	421	2.090	46
Rioja (La)	241	149	88	4	564	159	402	3
Minist. de Educación ⁽²⁾	90	69	17	4	215	41	55	119

(1) En Cataluña no se realizó Concurso de traslados de ámbito autonómico y en Comunitat Valenciana solo para el Cuerpo de Maestros.

(2) Concurso en el ámbito de gestión del Ministerio que abarca las ciudades autónomas de Ceuta y Melilla.

En el concurso obtienen plaza 22.242 docentes del Cuerpo de Maestros, es decir, el 45,2% de los participantes de este cuerpo, y 30.142 en los Cuerpos de E. Secundaria, FP, Enseñanzas Artísticas, Idiomas e Inspección Educativa Secundaria, el 55,2% de los participantes.

Por comunidad autónoma, en el Cuerpo de Maestros los porcentajes más altos de participantes que obtienen plaza corresponden a Comunitat Valenciana (80,0%) y Cantabria (72,7%), en los otros cuerpos docentes los mayores porcentajes corresponden a Cantabria (85,5%) y La Rioja (84,6%)



Tabla 2: Participantes que obtienen plaza en Concursos de Traslados de ámbito autonómico. Curso 2023-2024

	Cuerpo de Maestros		Cuerpos de E. Secundaria, FP, EE. Artísticas, Idiomas e Insp. Educ.	
	Obtienen plaza	% sobre participantes	Obtienen plaza	% sobre participantes
TOTAL	22.242	45,2	30.142	55,2
Andalucía	6.118	38,5	10.847	55,5
Aragón	412	41,0	1.069	77,1
Asturias, <i>Principado de</i>	200	50,8	1.212	81,1
Balears, <i>Illes</i>	1.150	63,6	2.165	84,4
Canarias	662	64,0	631	33,9
Cantabria	360	72,7	745	85,1
Castilla y León	871	27,8	2.281	60,3
Castilla-La Mancha	770	28,5	1.512	50,1
Cataluña ⁽¹⁾	-	-	-	-
Comunitat Valenciana ⁽¹⁾	4.605	80,0	-	-
Extremadura	509	32,5	886	44,5
Galicia	974	29,8	1.441	36,3
Madrid, <i>Comunidad de</i>	1.513	29,5	2.910	37,8
Murcia, <i>Región de</i>	1.451	54,0	1.291	56,1
Navarra, <i>Com. Foral de</i>	577	58,0	547	71,2
País Vasco	1.880	63,0	1.972	77,1
Rioja (La)	146	60,6	477	84,6
Minist. de Educación ⁽²⁾	44	48,9	156	72,6

(1) En Cataluña no se realizó Concurso de traslados de ámbito autonómico y en Comunitat Valenciana solo para el Cuerpo de Maestros

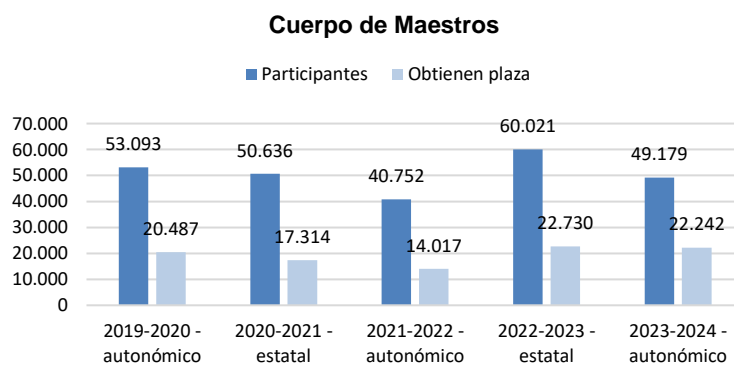
(2) Concurso en el ámbito de gestión del Ministerio que abarca las ciudades autónomas de Ceuta y Melilla.

El número de participantes del Cuerpo de Maestros en el concurso de 2023-2024, 49.179 docentes, supone una cifra superior respecto al anterior concurso de ámbito autonómico celebrado en 2021-2022, 40.752 docentes, aunque más reducida que en el concurso 2022-2023 de ámbito estatal, 60.021. Comparada la cifra de docentes que obtienen plaza, 22.242, con los concursos anteriores, se observa que en el de 2021-2022 era claramente menor, 14.017, al igual que ocurre con los participantes, pero similar a la del 2022-2023, 22.730, que tenía un mayor número de participantes. El porcentaje de los que obtienen plaza en el Cuerpo de Maestros, 45,2%, es superior a los de cursos anteriores, 2022-2023 (37,9%) y 2021-2022 (34,4%).

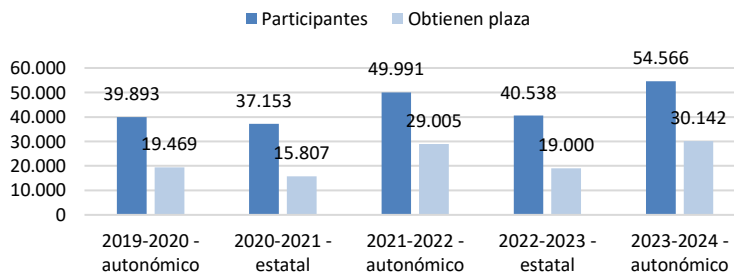
Por su parte, el número de participantes de los Cuerpos de E. Secundaria, FP, Enseñanzas Artísticas, Idiomas e Inspección Educativa en el concurso de 2023-2024, 54.566 docentes, también supone un incremento significativo respecto al anterior concurso de ámbito autonómico celebrado en 2021-2022, con 49.991 docentes, y al concurso 2022-2023 de ámbito estatal, con 40.538. Considerados los docentes que obtienen plaza, 30.142, con los del concurso 2021-2022, 29.005, son cifras próximas, pero claramente superiores a la del número de docentes que obtuvieron plaza en el 2022-2023, 19.000. Por lo tanto, disminuye el porcentaje de los que obtienen plaza, 55,2%, respecto al anterior concurso autonómico 2021-2022 (58,0%), aunque se incrementa respecto al porcentaje del concurso estatal 2022-2023 (46,9%).



Gráfico 1: Evolución de los participantes y de los docentes que obtienen plaza en Concursos de Traslados

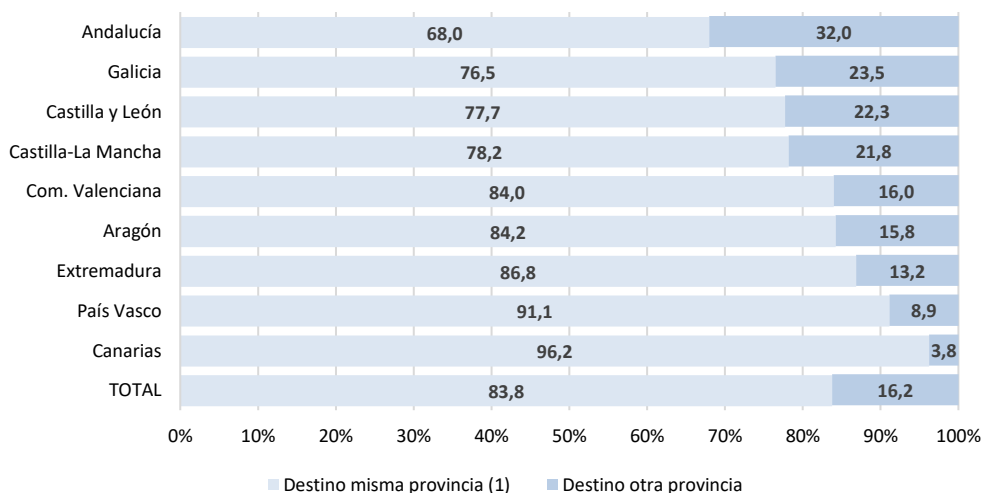


Cuerpos de E. Secundaria, FP, EE. Artísticas, Idiomas e Inspección Educativa



Considerada la movilidad interprovincial en el concurso 2023-2024, destaca que en el Cuerpo de Maestros el 83,8% del profesorado obtiene plaza en la misma provincia de origen, el 16,2% en otra provincia. Los mayores porcentajes de Maestros que obtienen plaza en otra provincia se dan en Andalucía (32,0%), Galicia (23,5%) y Castilla y León (22,3%). El porcentaje más reducido aparece en Canarias (3,8%).

Gráfico 2: Distribución del profesorado del Cuerpo de Maestros que obtiene plaza por provincia de destino ⁽¹⁾. Curso 2023-2024

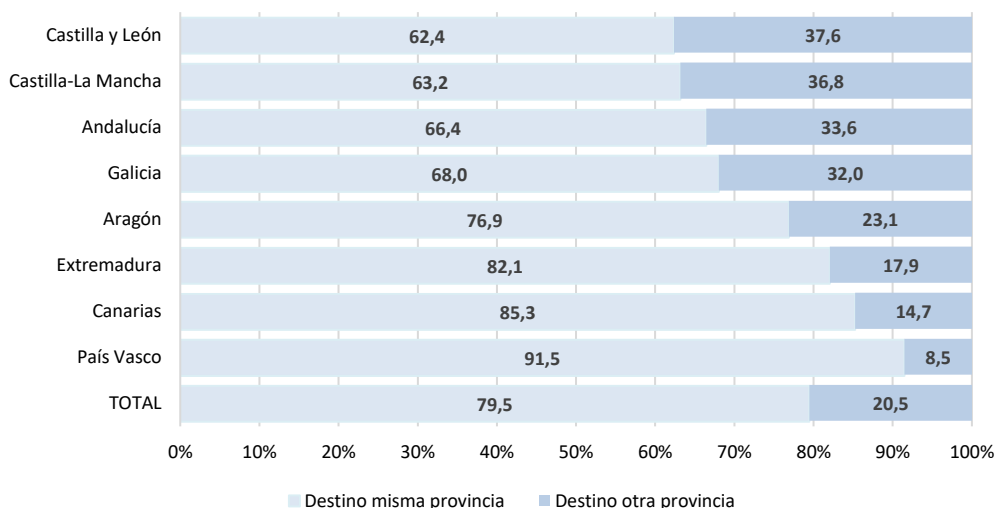


(1) Están representadas únicamente las comunidades pluriprovinciales.



En los Cuerpos de E. Secundaria, FP, Enseñanzas Artísticas, Idiomas e Inspección Educativa Secundaria el 79,5% del profesorado obtiene plaza en la misma provincia de origen y el 20,5% en otra provincia. Los mayores porcentajes de profesorado de estos Cuerpos que obtienen plaza en otra provincia se dan en Castilla y León (37,6%), Castilla La Mancha (36,8%), y Andalucía (33,6%), y el menor en Canarias (8,5%).

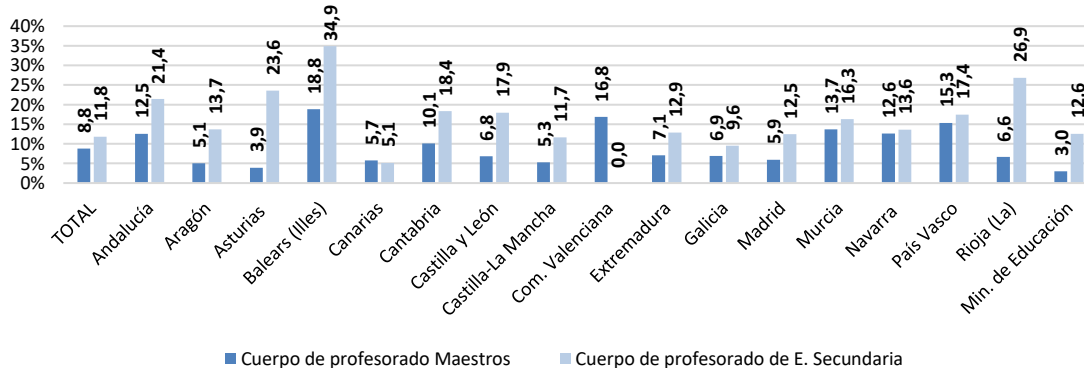
Gráfico 3: Distribución del profesorado del Cuerpo de Secundaria y Otros que obtiene plaza por provincia de destino ⁽¹⁾. Curso 2023-2024



(1) Están representadas únicamente las comunidades pluriprovinciales.

El profesorado del Cuerpo de Maestros que obtiene plaza representa el 8,8% del profesorado del Cuerpo de Maestros, alcanzando 18,8% en Illes Balears, 16,8% en Comunitat Valenciana y 15,3% en País Vasco, y los porcentajes más reducidos corresponden al ámbito de gestión del Ministerio de Educación (3,0%) y Principado de Asturias (3,9%). En el Cuerpo de Profesorado de E. Secundaria, el profesorado que obtiene plaza significa el 11,8% del total de ese profesorado, situándose los porcentajes más altos en Illes Balears (34,9%), La Rioja (26,9%) y Principado de Asturias (23,6%), mientras que Canarias (5,1%) presenta el porcentaje más reducido.

Gráfico 4: Porcentaje del profesorado del Cuerpo docente que obtiene plaza, por comunidad autónoma ⁽¹⁾. Curso 2023-2024



(1) Para el cálculo del porcentaje se ha utilizado el total de profesorado del Cuerpo de referencia en el curso 2022-2023, incluido personal funcionario e interino.