

2. LA IMPLANTACIÓN DEL NUEVO SISTEMA EDUCATIVO.

Contenido, notas explicativas y fuentes de información.

El sistema educativo español se encuentra en un proceso de reforma de las etapas y niveles de enseñanza no universitaria, como consecuencia de la implantación progresiva de las nuevas enseñanzas contempladas en la Ley Orgánica de Ordenación General del Sistema Educativo (LOGSE), a la vez que coexisten las enseñanzas derivadas de la Ley General de Educación de 1970.

Se presenta en este capítulo la siguiente información correspondiente al curso 1996-97:

- La estructura del sistema educativo tal y como queda establecido por la LOGSE y por las enseñanzas de la Ley General de Educación de 1970 (LGE), así como por la Ley de Reforma Universitaria de 1983 (LRU). También se incluye en este gráfico la correspondencia de las distintas enseñanzas españolas con los niveles de la Clasificación Internacional Normalizada de la Educación (CINE).
- El calendario general de aplicación de la L.O.G.S.E., donde se especifica para cada año escolar que enseñanzas del nuevo sistema educativo se implantan de forma generalizada y que enseñanzas del antiguo sistema dejan de impartirse.
- El peso del alumnado que cursa enseñanzas LOGSE y LGE para las distintas enseñanzas de Régimen General no universitarias. En el cálculo de este indicador no se ha incluido la E. Infantil.
- El grado de implantación de cada curso de Educación Secundaria Obligatoria y Bachillerato, se ha calculado como el porcentaje de alumnado matriculado en el curso correspondiente de estas enseñanzas respecto al total de alumnado matriculado en dichas enseñanzas y en los cursos equivalentes de enseñanzas de la LGE. Para el cálculo de este indicador se han utilizado las siguientes correspondencias entre los cursos de Educación Secundaria Obligatoria y Bachillerato de la LOGSE y los cursos LGE:
 - 1º de ESO, cuya implantación se ha generalizado en el curso 1996-97, por lo que no coexisten enseñanzas del plan anterior equivalentes.
 - 2º de ESO correspondiente con 8º de EGB.
 - 3º de ESO correspondiente con 1º de BUP, 1º Bachillerato Experimental (REM) y 1º de FP I.
 - 4º de ESO correspondiente con 2º de BUP, 2º Bachillerato Experimental (REM) y 2º de FP I.
 - 1º de Bachillerato correspondiente con 3º de BUP y 3º Bachillerato Experimental (REM).
 - 2º de Bachillerato correspondiente con COU y 4º Bachillerato Experimental (REM).
- Para cada tipo de las Enseñanzas Artísticas, se presenta el peso del alumnado que cursa enseñanzas LOGSE y el peso de planes anteriores.

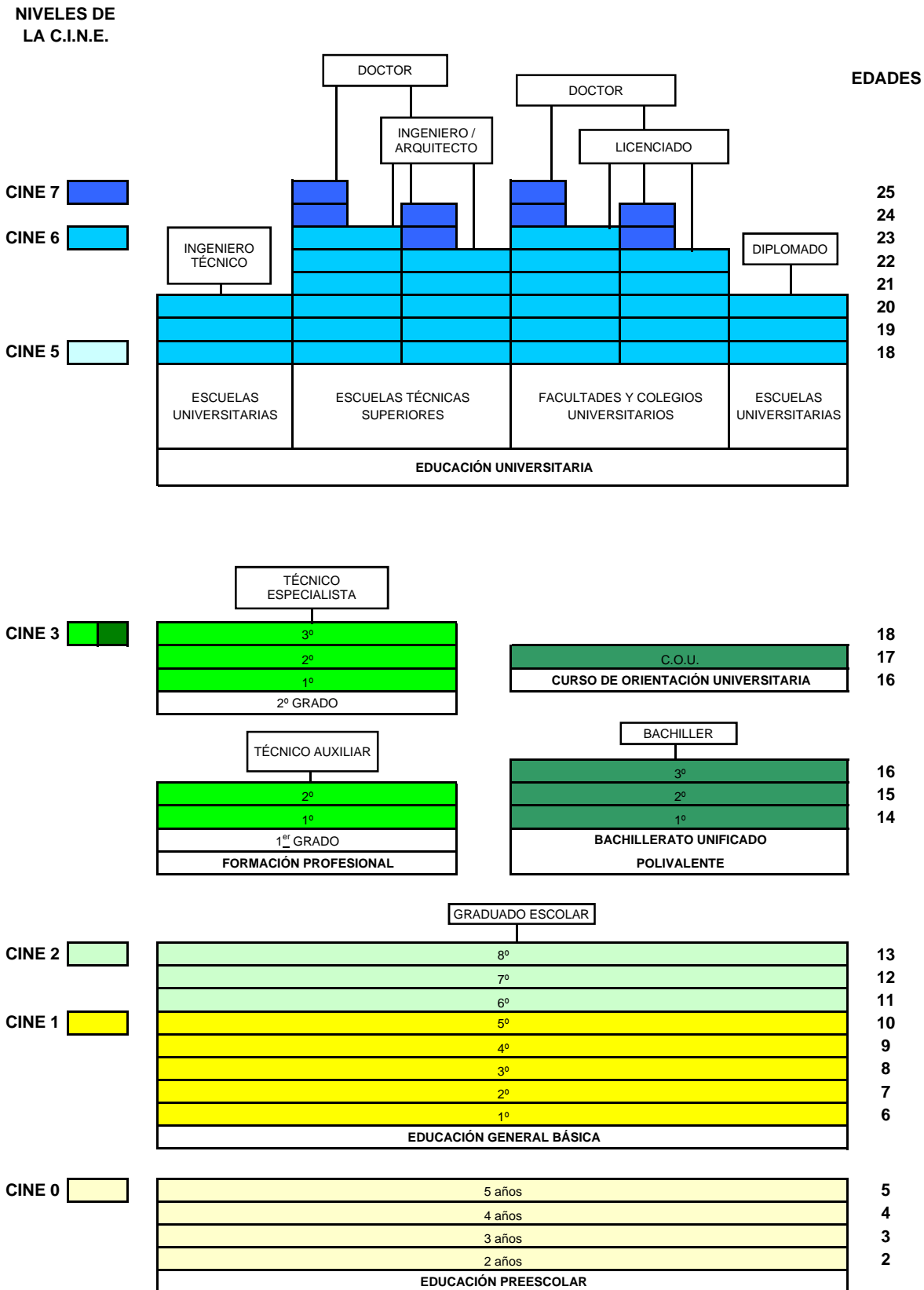
Fuentes de información:

Los datos estadísticos utilizados proceden de la *Estadística de la Enseñanza en España niveles no universitarios*, elaborada por la Oficina de Planificación y Estadística del Ministerio de Educación y Cultura en coordinación con las Administraciones educativas de las Comunidades Autónomas con competencias plenas en educación.

2. LA IMPLANTACIÓN DEL NUEVO SISTEMA EDUCATIVO.

2.1. El organigrama del sistema educativo y la correspondencia con la Clasificación Internacional Normalizada de la Educación (CINE)

LEY GENERAL DE EDUCACIÓN (L.G.E., 1970)

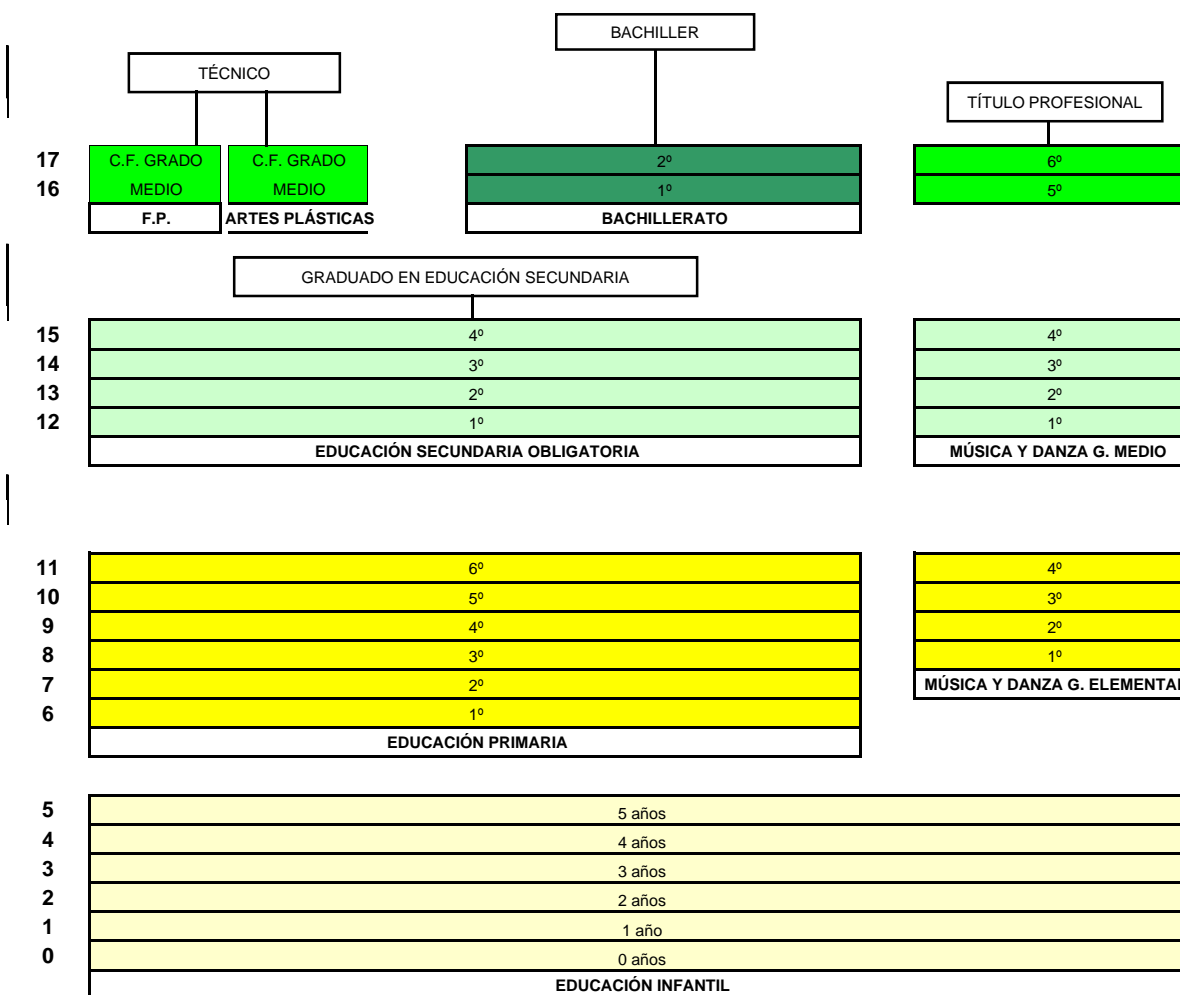
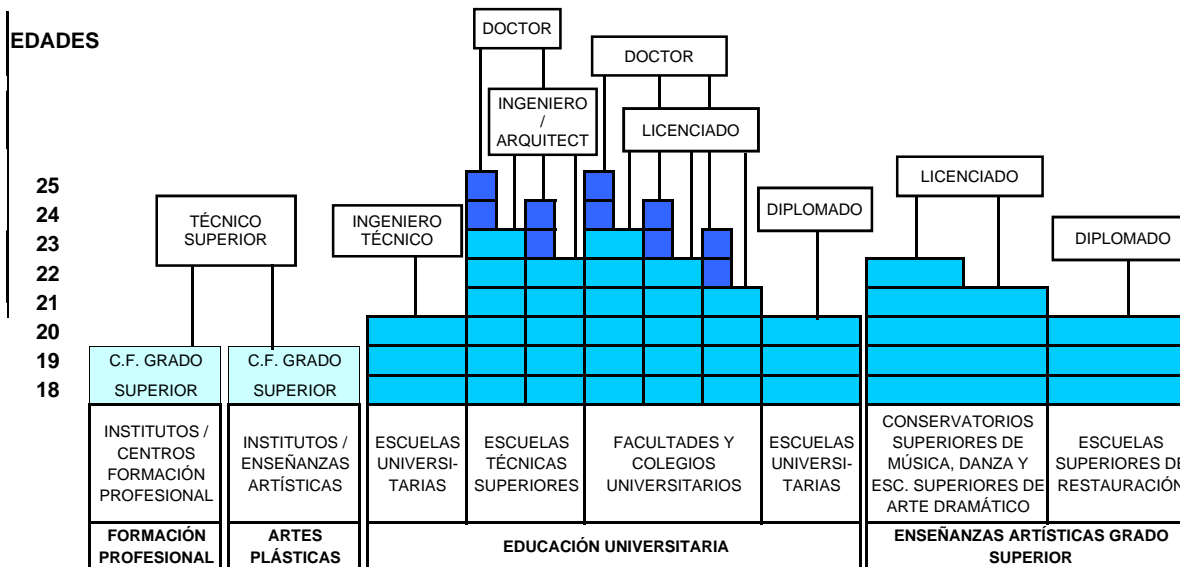


2. LA IMPLANTACIÓN DEL NUEVO SISTEMA EDUCATIVO.

2.1. El organigrama del sistema educativo y la correspondencia con la Clasificación Internacional Normalizada de la Educación (CINE)

LEY DE ORDENACIÓN GENERAL DEL SISTEMA EDUCATIVO (L.O.G.S.E., 1990)

LEY DE REFORMA UNIVERSITARIA (L.R.U., 1983)



2. LA IMPLANTACIÓN DEL NUEVO SISTEMA EDUCATIVO

2.2. Calendario general de aplicación de la L.O.G.S.E.

CURSO	SE IMPLANTA	DEJA DE IMPARTIRSE
1991-92	* Educación Infantil	
1992-93	* 1º y 2º Ed. Primaria; 1º Arte Dramático; 1º y 2º Grado Elemental de Música	* 1º y 2º de EGB; 1º Arte Dramático (plan antiguo)
1993-94	* 3º y 4º Ed. Primaria; 2º Arte Dramático; 3º Grado Elemental de Música; 1º Grado Elemental de Danza	* 3º y 4º EGB; 2º Arte Dramático (plan antiguo)
1994-95	* 5º Ed. Primaria; 3º Arte Dramático; 4º Grado Elemental de Música; 2º Grado Elemental de Danza	* 5º EGB; 3º Arte Dramático (plan antiguo)
1995-96	* 6º Ed. Primaria; 4º Arte Dramático; 1º Grado Medio de Música; 3º Grado Elemental de Danza	* 6º EGB
1996-97	* 1º Educación Secundaria Obligatoria; 1º Grado Medio de Danza; 4º Grado Elemental de Danza; 2º Grado Medio de Música	* 7º EGB
1997-98	* 2º Educación Secundaria Obligatoria; 2º Grado Medio de Danza; 3º Grado Medio de Música.	* 8º EGB
1998-99	* 3º Educación Secundaria Obligatoria; 3º Grado Medio de Danza; 4º Grado Medio de Música	* 1º BUP; 1º FP I; 1º de los cursos comunes de Artes Aplicadas y Oficios Artísticos
1999-00	* 4º Educación Secundaria Obligatoria; 4º Grado Medio de Danza; 5º Grado Medio de Música	* 2º BUP; 2º FP I
2000-01	* 1º Bachillerato; 5º Grado Medio de Danza; 6º Grado Medio de Música; se iniciará con carácter general la implantación de los Ciclos de Grado Medio y de Grado Superior de Artes Plásticas y Diseño	* 3º BUP; 1º FP II (Régimen de Enseñanzas Especializadas); Curso de acceso a la FP de Régimen General; Plan antiguo de Danza; Plan antiguo de Música.
2001-02	* 2º Bachillerato; 6º Grado Medio de Danza;	* COU; 2º FP II (Régimen de Enseñanzas Especializadas); 1º FP II (Régimen General)

2. LA IMPLANTACIÓN DEL NUEVO SISTEMA EDUCATIVO.

CURSO 1996-97

2.3. Distribución porcentual del alumnado de enseñanzas de Régimen General no universitarias, según plan de estudio

	PLAN L.O.G.S.E.					PLAN L.G.E. 1.970				
	TOTAL	E. Primaria	E.S.O.	Bach. L.O.G.S.E	Ciclos Formativos F.P.	TOTAL	8º E.G.B.	B.U.P. Y C.O.U. (1)	F.P. I	F.P. II
TODOS LOS CENTROS										
TOTAL	65,6	42,7	18,8	2,4	1,6	34,4	7,2	17,6	3,7	5,9
Andalucía	67,7	45,3	19,0	2,3	1,1	32,3	8,9	15,2	3,4	4,8
Aragón	73,6	41,8	26,3	3,5	2,0	26,4	3,0	13,4	3,4	6,5
Asturias (Principado de)	71,6	36,9	25,8	5,1	3,7	28,4	4,8	16,2	2,1	5,4
Balears (Illes)	79,7	47,6	24,9	4,8	2,4	20,3	7,6	10,1	1,2	1,5
Canarias	65,6	43,5	17,8	2,0	2,3	34,4	8,0	15,8	4,0	6,6
Cantabria	69,6	38,6	24,1	3,9	2,9	30,4	6,4	14,1	3,4	6,5
Castilla y León	71,2	39,9	25,4	3,8	2,1	28,8	5,6	15,1	2,8	5,3
Castilla-La Mancha	77,5	47,1	24,9	3,6	2,0	22,5	6,5	10,9	1,7	3,4
Cataluña	62,5	42,2	17,1	1,9	1,3	37,5	7,8	17,0	4,7	8,0
Comunidad Valenciana	59,9	43,7	13,1	1,6	1,5	40,1	8,7	19,9	5,6	6,0
Extremadura	74,4	47,2	22,0	3,8	1,4	25,6	7,4	13,0	2,1	3,1
Galicia	53,0	39,2	11,3	1,5	1,0	47,0	9,4	23,5	5,7	8,4
Madrid (Comunidad de)	63,6	41,0	18,7	2,0	1,9	36,4	7,0	21,8	2,7	4,9
Murcia (Región de)	70,0	44,8	20,0	3,3	1,9	30,0	7,8	14,1	3,2	4,9
Navarra (Comunidad Foral c	67,8	41,1	25,4	0,0	1,3	32,2	0,0	19,8	3,3	9,0
País Vasco	57,5	37,1	15,8	2,8	1,9	42,5	0,0	30,2	4,0	8,4
Rioja (La)	69,2	40,8	23,8	3,1	1,5	30,8	4,4	12,7	4,6	9,0
Ceuta	79,1	51,5	22,1	3,6	2,0	20,9	10,2	6,2	1,8	2,6
Melilla	88,2	50,9	30,5	4,7	2,1	11,8	4,3	6,3	0,0	1,2
CENTROS PÚBLICOS										
TOTAL	66,4	40,5	20,5	3,3	2,1	33,6	6,8	17,5	3,0	6,3
Andalucía	67,4	44,0	19,5	2,7	1,2	32,6	9,1	15,7	2,8	5,1
Aragón	80,3	39,9	31,7	5,6	3,0	19,7	0,6	11,1	1,3	6,6
Asturias (Principado de)	75,5	33,9	30,2	6,9	4,5	24,5	3,2	13,9	1,4	6,0
Balears (Illes)	84,3	42,4	30,7	7,5	3,7	15,7	5,8	8,4	0,1	1,4
Canarias	64,5	40,2	19,1	2,4	2,7	35,5	7,6	15,9	4,3	7,7
Cantabria	71,9	34,6	27,7	5,8	3,8	28,1	5,2	14,7	1,6	6,6
Castilla y León	76,2	38,2	29,8	5,4	2,9	23,8	4,1	13,1	1,1	5,4
Castilla-La Mancha	78,8	45,8	26,4	4,4	2,2	21,2	5,9	10,6	1,2	3,6
Cataluña	61,8	39,4	18,4	2,4	1,5	38,2	7,4	18,3	4,4	8,1
Comunidad Valenciana	58,7	40,8	13,8	2,1	2,1	41,3	8,0	21,6	4,6	7,0
Extremadura	75,5	45,9	23,3	4,6	1,8	24,5	6,8	12,1	2,0	3,5
Galicia	50,8	36,1	11,6	1,9	1,3	49,2	8,7	24,9	5,8	9,6
Madrid (Comunidad de)	66,5	37,3	23,2	3,2	2,7	33,5	5,8	19,5	2,2	6,0
Murcia (Región de)	69,8	42,4	21,0	4,2	2,3	30,2	7,3	15,2	2,0	5,6
Navarra (Comunidad Foral c	65,5	39,2	24,3	0,0	1,9	34,5	0,0	22,0	2,6	9,9
País Vasco	55,7	34,0	14,5	4,8	2,5	44,3	0,0	35,2	1,8	7,3
Rioja (La)	72,2	38,1	27,6	4,6	2,0	27,8	2,3	10,8	3,1	11,5
Ceuta	78,3	47,1	24,1	4,6	2,5	21,7	9,1	6,9	2,4	3,4
Melilla	86,7	47,8	30,7	5,7	2,5	13,3	5,2	6,7	0,0	1,4
CENTROS PRIVADOS										
TOTAL	63,7	47,8	14,8	0,5	0,7	36,3	8,2	17,9	5,3	4,9
Andalucía	68,8	49,9	17,2	0,8	0,9	31,2	8,3	13,4	5,5	4,0
Aragón	62,1	44,9	16,9	0,0	0,3	37,9	7,1	17,4	7,1	6,4
Asturias (Principado de)	60,2	45,5	13,2	0,0	1,4	39,8	9,4	22,6	4,0	3,9
Balears (Illes)	71,6	56,7	14,8	0,0	0,1	28,4	10,5	13,1	3,1	1,6
Canarias	70,5	58,3	12,2	0,0	0,0	29,5	9,8	15,4	2,8	1,5
Cantabria	64,8	47,1	16,7	0,0	1,1	35,2	8,8	12,8	7,2	6,3
Castilla y León	59,8	44,0	15,4	0,1	0,3	40,2	9,0	19,6	6,5	5,1
Castilla-La Mancha	71,9	53,4	17,5	0,0	1,0	28,1	9,4	12,4	4,2	2,1
Cataluña	63,4	46,2	15,2	1,0	0,9	36,6	8,4	15,1	5,2	7,9
Comunidad Valenciana	62,7	50,6	11,6	0,3	0,2	37,3	10,2	15,8	7,9	3,5
Extremadura	69,5	53,2	16,3	0,0	0,0	30,5	10,2	16,7	2,5	1,1
Galicia	60,2	49,1	10,5	0,2	0,4	39,8	11,5	18,7	5,3	4,4
Madrid (Comunidad de)	59,2	46,4	12,0	0,2	0,6	40,8	8,7	25,4	3,6	3,1
Murcia (Región de)	70,8	53,9	16,4	0,0	0,5	29,2	9,6	9,9	7,6	2,2
Navarra (Comunidad Foral c	71,5	43,9	27,2	0,0	0,4	28,5	0,0	16,5	4,4	7,6
País Vasco	59,1	39,9	17,0	0,9	1,3	40,9	0,0	25,4	6,1	9,4
Rioja (La)	62,9	46,5	16,1	0,0	0,3	37,1	8,8	16,7	7,7	3,9
Ceuta	81,7	66,8	14,9	0,0	0,0	18,3	14,2	4,0	0,0	0,0
Melilla	95,6	66,0	29,5	0,0	0,0	4,4	0,0	4,4	0,0	0,0

(1) Incluye Bachillerato Experimental.

2.4. Grado de implantación de la Educación Secundaria Obligatoria y del Bachillerato

	E. SECUNDARIA OBLIGATORIA					BACHILLERATO		
	Total	1º curso	2º curso	3º curso	4º curso	Total	1º curso	2º curso
TODOS LOS CENTROS								
TOTAL	51,0	100,0	23,4	50,9	34,7	19,6	24,1	19,2
Andalucía	50,4	100,0	13,9	55,1	37,6	20,5	24,3	19,5
Aragón	72,5	100,0	66,3	73,9	54,1	26,3	33,5	26,5
Asturias (Principado de)	68,6	100,0	49,1	79,9	51,6	31,3	36,9	31,2
Baleares (Islas)	66,8	100,0	25,2	82,0	62,4	42,5	43,7	52,3
Canarias	47,9	100,0	17,0	45,9	33,0	19,0	25,2	14,2
Cantabria	62,9	100,0	32,3	70,1	53,6	28,9	34,1	28,1
Castilla y León	66,7	100,0	40,7	75,5	54,3	26,1	32,2	25,1
Castilla-La Mancha	68,6	100,0	34,6	81,9	60,5	31,7	39,5	26,1
Cataluña	47,0	100,0	7,6	52,0	33,6	15,4	22,9	11,1
Comunidad Valenciana	35,4	100,0	6,8	23,5	17,7	13,4	17,4	11,2
Extremadura	59,6	100,0	25,8	65,8	49,3	33,2	39,6	30,3
Galicia	29,6	100,0	0,7	15,1	11,7	11,3	12,0	12,7
Madrid (Comunidad de)	50,6	100,0	23,6	50,3	34,9	13,2	15,5	16,5
Murcia (Región de)	54,3	100,0	21,1	58,2	43,6	28,7	35,1	24,1
Navarra (Comunidad Foral de)	70,8	100,0	100,0	84,4	0,0	0,0	0,0	0,0
País Vasco	42,5	100,0	100,0	0,0	0,0	17,7	17,4	24,1
Rioja (La)	65,7	100,0	51,7	71,9	46,7	24,9	43,0	10,1
Ceuta	63,9	100,0	0,0	88,0	81,3	38,1	41,1	35,0
Melilla	85,9	100,0	61,8	100,0	90,3	45,6	72,2	13,0
CENTROS PÚBLICOS								
TOTAL	55,6	100,0	24,6	60,5	42,8	23,8	40,7	18,2
Andalucía	51,6	100,0	10,5	60,2	41,5	22,4	37,5	18,2
Aragón	91,1	100,0	92,4	97,6	76,6	36,0	58,6	26,5
Asturias (Principado de)	80,5	100,0	64,5	98,4	63,3	38,2	59,8	31,2
Baleares (Islas)	79,6	100,0	35,6	99,2	79,2	54,0	70,2	52,3
Canarias	50,2	100,0	18,7	51,1	37,2	21,4	38,0	14,2
Cantabria	72,8	100,0	38,9	85,0	68,0	34,4	54,9	28,1
Castilla y León	80,4	100,0	53,4	96,1	72,2	32,7	53,9	25,0
Castilla-La Mancha	73,3	100,0	38,4	89,5	66,9	35,3	56,0	26,1
Cataluña	50,0	100,0	6,1	58,9	39,3	17,2	32,0	8,1
Comunidad Valenciana	37,5	100,0	7,4	28,5	23,4	15,7	28,2	10,3
Extremadura	63,4	100,0	28,6	71,9	55,2	38,0	58,6	30,3
Galicia	29,9	100,0	0,3	17,5	13,5	13,2	23,6	12,4
Madrid (Comunidad de)	62,6	100,0	33,5	70,3	51,5	19,2	35,1	15,7
Murcia (Región de)	57,7	100,0	22,2	64,9	49,9	31,5	49,9	24,1
Navarra (Comunidad Foral de)	69,8	100,0	100,0	98,3	0,0	0,0	0,0	0,0
País Vasco	39,7	100,0	100,0	0,0	0,0	24,1	40,8	23,6
Rioja (La)	81,4	100,0	71,5	98,0	62,2	31,5	60,9	10,1
Ceuta	67,8	100,0	0,0	87,1	86,5	40,1	60,9	35,0
Melilla	83,7	100,0	56,4	100,0	88,8	49,1	84,8	13,0
CENTROS PRIVADOS								
TOTAL	28,5	100,0	20,8	23,8	13,8	5,1	5,9	4,4
Andalucía	28,9	100,0	24,8	33,1	23,6	10,6	12,4	8,8
Aragón	41,6	100,0	27,5	31,5	18,2	0,0	0,0	0,0
Asturias (Principado de)	28,9	100,0	12,7	15,1	10,6	0,0	0,0	0,0
Baleares (Islas)	38,4	100,0	11,4	21,8	15,2	0,0	0,0	0,0
Canarias	18,6	100,0	10,6	9,5	0,0	0,0	0,0	0,0
Cantabria	36,0	100,0	22,1	27,3	17,2	0,0	0,0	0,0
Castilla y León	34,1	100,0	16,7	22,4	15,8	1,0	1,4	0,6
Castilla-La Mancha	35,7	100,0	20,4	34,4	24,3	0,0	0,0	0,0
Cataluña	33,3	100,0	9,3	40,1	23,1	11,4	15,0	7,7
Comunidad Valenciana	18,6	100,0	5,7	9,2	2,4	3,9	3,6	4,2
Extremadura	27,8	100,0	15,7	27,2	18,7	0,0	0,0	0,0
Galicia	13,5	100,0	1,6	3,7	3,6	1,9	1,9	1,8
Madrid (Comunidad de)	26,3	100,0	10,7	12,6	8,4	1,9	1,7	2,0
Murcia (Región de)	26,8	100,0	17,9	27,7	17,9	0,5	1,0	0,0
Navarra (Comunidad Foral de)	59,4	100,0	100,0	100,0	0,0	0,0	0,0	0,0
País Vasco	33,8	100,0	100,0	0,0	0,0	7,3	6,7	7,9
Rioja (La)	37,3	100,0	21,8	23,3	16,9	0,0	0,0	0,0
Ceuta	48,2	100,0	0,0	100,0	0,0	0,0	0,0	0,0
Melilla	88,3	100,0	100,0	100,0	100,0	0,0	0,0	0,0

2.5. Distribución porcentual del alumnado de Enseñanzas Artísticas según plan de estudio

(Continúa)

	EE. DE LAS ARTES PLÁSTICAS Y EL DISEÑO				CONSERVACIÓN Y RESTAURACIÓN	ENSEÑANZAS DE LA DANZA			
	Plan LOGSE			Plan Anterior (1)		Plan LOGSE			Plan Anterior
	Total	Grado Medio	Grado Superior			Total	Gr. Elemental	Gr. Medio	
TOTAL	15,5	4,7	10,8	84,5	100,0	90,0	89,4	0,7	10,0
Andalucía	0,0	0,0	0,0	100,0	-	75,2	73,5	1,8	24,8
Aragón	78,3	8,5	69,7	21,7	-	100,0	100,0	0,0	0,0
Asturias (Principado de)	65,2	1,4	63,8	34,8	-	83,3	83,3	0,0	16,7
Baleares (Islas)	87,7	18,7	69,0	12,3	-	84,5	84,5	0,0	15,5
Canarias	14,5	3,8	10,8	85,5	-	-	-	-	-
Cantabria	0,0	0,0	0,0	100,0	-	89,4	89,4	0,0	10,6
Castilla y León	87,2	47,7	39,5	12,8	-	-	-	-	-
Castilla-La Mancha	83,7	34,8	48,9	16,3	-	100,0	100,0	0,0	0,0
Cataluña	4,2	1,4	2,8	95,8	100,0
Comunidad Valenciana	6,9	1,7	5,2	93,1	-
Extremadura	41,4	31,2	10,2	58,6	-
Galicia	10,4	1,1	9,3	89,6	100,0	0,0	0,0	0,0	100,0
Madrid (Comunidad de)	58,5	10,2	48,2	41,5	100,0	72,3	68,4	4,0	27,7
Murcia (Región de)	61,9	3,7	58,2	38,1	-	77,7	77,7	0,0	22,3
Navarra (Comunidad Foral de)	19,4	4,0	15,4	80,6	-	62,2	62,2	0,0	37,8
País Vasco	7,0	7,0	0,0	93,0	-	-	-	-	-
Rioja (La)	44,4	14,3	30,2	55,6	-	-	-	-	-
Ceuta	-	-	-	-	-	-	-	-	-
Melilla	99,1	60,4	38,7	0,9	-	-	-	-	-

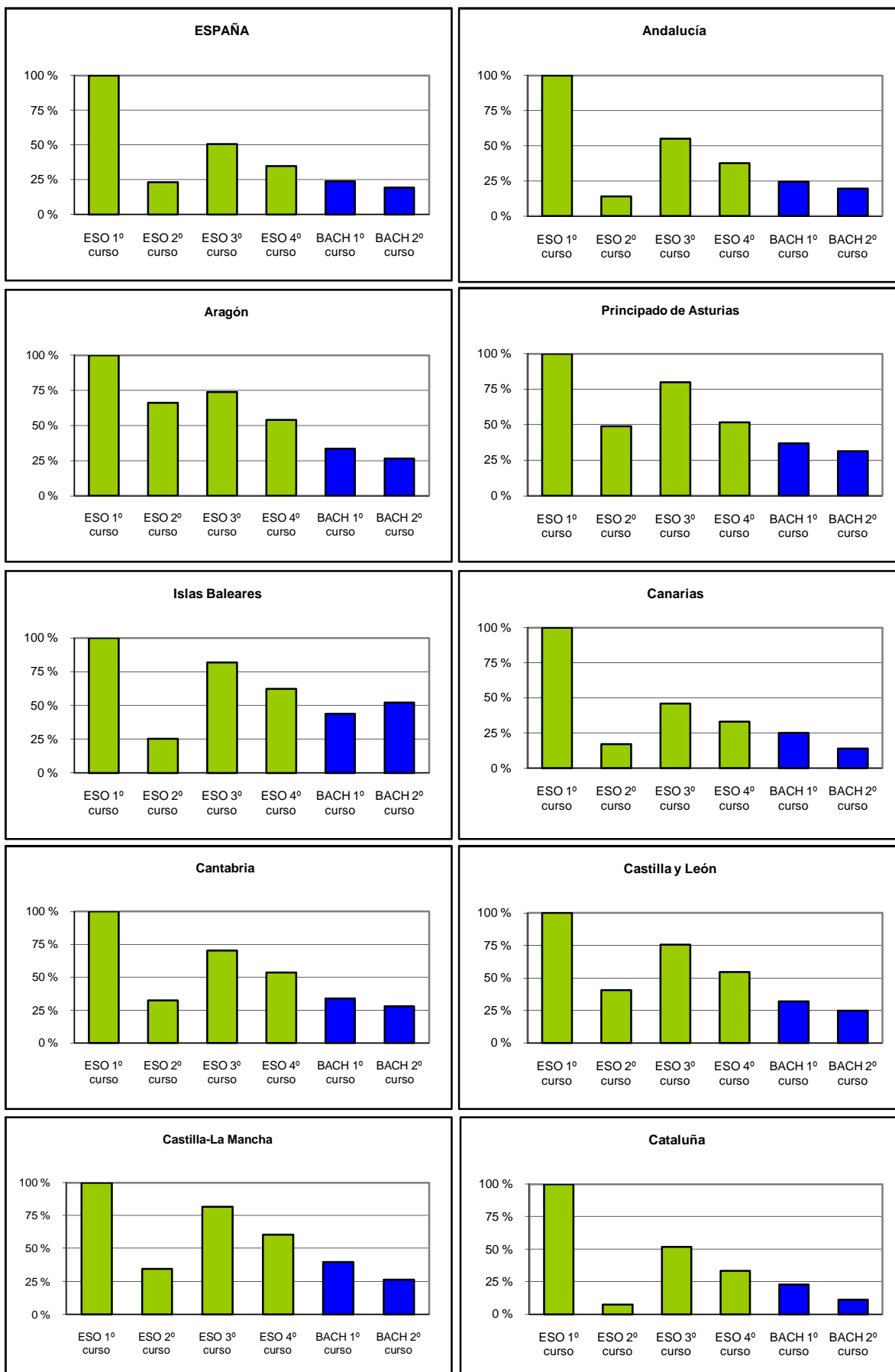
(Conclusión)

	ENSEÑANZAS DE LA MÚSICA							ARTE DRAMÁTICO
	Plan LOGSE			Plan Anterior				
	Total	Gr. Elemental	Gr. Medio	Total	Gr. Elemental	Gr. Medio	Gr. Superior	
TOTAL	62,2	53,4	8,9	37,8	7,1	26,2	4,5	100,0
Andalucía	64,0	61,3	2,7	36,0	16,9	16,2	2,9	100,0
Aragón	63,3	53,1	10,2	36,7	2,0	30,2	4,5	-
Asturias (Principado de)	54,3	42,2	12,1	45,7	2,1	37,3	6,3	-
Baleares (Islas)	54,2	43,4	10,8	45,8	0,3	45,4	0,0	-
Canarias	80,0	65,5	14,4	20,0	3,9	14,4	1,8	-
Cantabria	59,9	48,9	11,0	40,1	1,2	38,9	0,0	-
Castilla y León	70,3	57,8	12,5	29,7	0,9	26,2	2,6	-
Castilla-La Mancha	74,8	56,2	18,6	25,2	0,5	24,5	0,2	-
Cataluña	66,8	61,7	5,1	33,2	8,0	22,1	3,1	100,0
Comunidad Valenciana	65,2	50,0	15,1	34,8	1,1	27,5	6,2	100,0
Extremadura	63,6	50,8	12,8	36,4	1,7	28,8	5,9	-
Galicia	65,4	51,6	13,8	34,6	5,9	25,7	3,0	-
Madrid (Comunidad de)	51,4	39,2	12,2	48,6	1,7	36,2	10,6	100,0
Murcia (Región de)	59,8	49,0	10,8	40,2	4,5	27,6	8,1	100,0
Navarra (Comunidad Foral de)	9,2	4,7	4,4	90,8	15,2	66,7	8,9	-
País Vasco	26,1	20,1	6,1	73,9	2,3	60,9	10,7	-
Rioja (La)	68,8	50,9	17,9	31,2	0,1	31,1	0,0	-
Ceuta	79,1	57,8	21,3	20,9	0,0	20,9	0,0	-
Melilla	85,0	69,4	15,6	15,0	0,0	15,0	0,0	-

(1) Corresponde a las enseñanzas de Artes Aplicadas y Oficios Artísticos y Cerámica.

2.6. Grado de implantación de la Educación Secundaria Obligatoria y del Bachillerato

(Continúa)



2.6. Grado de implantación de la Educación Secundaria Obligatoria y del Bachillerato (Conclusión)

