

## D8. LAS ENSEÑANZAS DE RÉGIMEN ESPECIAL

### D8.0. Contenido, notas explicativas y fuentes de información

---

Se presentan en este capítulo los datos e indicadores estadísticos básicos referidos al alumnado matriculado en el curso 2022-2023 en las distintas enseñanzas de Régimen Especial:

- *Enseñanzas Artísticas*: Ciclos Formativos de las Artes Plásticas y de Diseño, grado medio y grado superior; Conservación y Restauración de Bienes Culturales; Estudios Superiores de Artes Plásticas y Diseño (Diseño, Cerámica y Vidrio); Enseñanzas de Música y Danza; Enseñanzas de Arte Dramático y Master en Enseñanzas Artísticas.
- *Enseñanzas de las Escuelas Oficiales de Idiomas*.
- *Enseñanzas Deportivas de Régimen Especial*.

Se facilitan las siguientes precisiones técnicas sobre los datos estadísticos de este capítulo:

- En la tabla D8.4 y en los gráficos D8.5 y D8.6, se presenta *el número de alumnos en E. Régimen Especial (excluido las EE. Elementales y las Enseñanzas no regladas de la Música y la Danza) por 10.000 habitantes de 14 a 21 años*, indicador estadístico con el que se pretende dar una visión homogeneizada del peso de estas enseñanzas en las distintas comunidades autónomas. Dadas las peculiaridades de estas enseñanzas, la flexibilidad en las edades en las que se cursan y las grandes diferencias existentes entre las mismas enseñanzas, es difícil asociarlas a un *grupo de edad teórico único*, pero siendo necesario a efectos del cálculo del indicador, se ha optado por un grupo de edad relativamente amplio, 14 a 21 años, que teóricamente cubre una parte importante de estas enseñanzas.

En los capítulos generales de la enseñanza no universitaria de esta *publicación* (B1. *Centros docentes*, B3. *El profesorado*, C1. *La escolarización en el sistema educativo* y C2. *Las transiciones y resultados educativos*) también se presenta información estadística sobre estas enseñanzas que complementa a la de este capítulo.

*Fuentes de información:*

- *Estadística de las Enseñanzas no universitarias*. Curso 2022-2023. S.G. de Estadística y Estudios del Ministerio de Educación, Formación Profesional y Deportes.



## D8.1. Alumnado matriculado por enseñanza

(continuación)

	Enseñanzas de Música					Enseñanzas de Danza				
	Total	EE. Regladas			EE. no Regladas (1)	Total	EE. Regladas			EE. no Regladas (1)
		EE. Elementales	EE. Profesionales	Estudios. Sup.			EE. Elementales	EE. Profesionales	Estudios. Sup.	
<b>TODOS LOS CENTROS</b>										
<b>TOTAL</b>	<b>316.744</b>	<b>40.575</b>	<b>45.166</b>	<b>9.359</b>	<b>221.644</b>	<b>31.900</b>	<b>4.055</b>	<b>4.844</b>	<b>897</b>	<b>22.104</b>
Andalucía	39.696	15.070	9.638	1.954	13.034	4.931	1.619	1.569	210	1.533
Aragón	10.546	1.540	1.262	268	7.476	551	91	92	0	368
Asturias, Principado de	1.894	862	820	212	0	115	53	62	0	0
Balears, Illes	2.054	1.258	620	176	0	335	199	136	0	0
Canarias	17.167	701	984	290	15.192	903	9	0	0	894
Cantabria	1.716	836	589	0	291	602	57	126	0	419
Castilla y León	20.326	2.625	2.320	255	15.126	487	243	244	0	0
Castilla-La Mancha	12.910	2.000	2.067	181	8.662	1.366	182	178	0	1.006
Cataluña	68.161	0	3.582	1.534	63.045	9.365	0	366	111	8.888
Comunitat Valenciana	17.629	5.435	10.690	1.504	0	1.830	739	849	242	0
Extremadura	2.236	974	907	165	190	384	101	97	0	186
Galicia	25.305	3.453	3.711	620	17.521	1.302	165	168	0	969
Madrid, Comunidad de	41.644	3.042	3.526	1.142	33.934	8.477	260	651	300	7.266
Murcia, Región de	3.436	1.065	2.001	370	0	539	285	254	0	0
Navarra, Comunidad Foral de	13.511	0	580	373	12.558	575	0	0	0	575
País Vasco	35.228	959	1.245	315	32.709	138	52	52	34	0
Rioja, La	2.787	455	426	0	1.906	0	0	0	0	0
Ceuta	231	134	97	0	0	0	0	0	0	0
Melilla	267	166	101	0	0	0	0	0	0	0
<b>CENTROS PÚBLICOS</b>										
<b>TOTAL</b>	<b>266.989</b>	<b>36.454</b>	<b>40.858</b>	<b>6.760</b>	<b>182.917</b>	<b>21.046</b>	<b>3.045</b>	<b>4.010</b>	<b>846</b>	<b>13.145</b>
Andalucía	37.766	14.376	9.366	1.954	12.070	4.257	1.327	1.499	210	1.221
Aragón	9.595	1.429	1.217	268	6.681	463	91	92	0	280
Asturias, Principado de	1.703	710	781	212	0	105	53	52	0	0
Balears, Illes	1.728	932	620	176	0	279	173	106	0	0
Canarias	16.965	630	953	290	15.092	894	0	0	0	894
Cantabria	1.657	836	589	0	232	10	10	0	0	0
Castilla y León	19.172	2.477	2.160	255	14.280	0	0	0	0	0
Castilla-La Mancha	12.584	1.949	2.057	181	8.397	1.324	182	178	0	964
Cataluña	51.349	0	3.045	0	48.304	2.218	0	366	111	1.741
Comunitat Valenciana	13.911	4.092	8.491	1.328	0	1.274	455	577	242	0
Extremadura	2.189	963	907	129	190	298	66	79	0	153
Galicia	16.900	2.988	3.168	510	10.234	565	147	153	0	265
Madrid, Comunidad de	40.518	2.625	3.245	714	33.934	8.356	239	602	249	7.266
Murcia, Región de	3.289	958	1.961	370	0	504	250	254	0	0
Navarra, Comunidad Foral de	12.196	0	580	373	11.243	361	0	0	0	361
País Vasco	22.617	734	1.094	0	20.789	138	52	52	34	0
Rioja, La	2.352	455	426	0	1.471	0	0	0	0	0
Ceuta	231	134	97	0	0	0	0	0	0	0
Melilla	267	166	101	0	0	0	0	0	0	0
<b>CENTROS PRIVADOS</b>										
<b>TOTAL</b>	<b>49.755</b>	<b>4.121</b>	<b>4.308</b>	<b>2.599</b>	<b>38.727</b>	<b>10.854</b>	<b>1.010</b>	<b>834</b>	<b>51</b>	<b>8.959</b>
Andalucía	1.930	694	272	0	964	674	292	70	0	312
Aragón	951	111	45	0	795	88	0	0	0	88
Asturias, Principado de	191	152	39	0	0	10	0	10	0	0
Balears, Illes	326	326	0	0	0	56	26	30	0	0
Canarias	202	71	31	0	100	9	9	0	0	0
Cantabria	59	0	0	0	59	592	47	126	0	419
Castilla y León	1.154	148	160	0	846	487	243	244	0	0
Castilla-La Mancha	326	51	10	0	265	42	0	0	0	42
Cataluña	16.812	0	537	1.534	14.741	7.147	0	0	0	7.147
Comunitat Valenciana	3.718	1.343	2.199	176	0	556	284	272	0	0
Extremadura	47	11	0	36	0	86	35	18	0	33
Galicia	8.405	465	543	110	7.287	737	18	15	0	704
Madrid, Comunidad de	1.126	417	281	428	0	121	21	49	51	0
Murcia, Región de	147	107	40	0	0	35	35	0	0	0
Navarra, Comunidad Foral de	1.315	0	0	0	1.315	214	0	0	0	214
País Vasco	12.611	225	151	315	11.920	0	0	0	0	0
Rioja, La	435	0	0	0	435	0	0	0	0	0
Ceuta	0	0	0	0	0	0	0	0	0	0
Melilla	0	0	0	0	0	0	0	0	0	0

(1) Enseñanzas no conducentes a títulos con validez académica o profesional, impartidas en escuelas reguladas por las Administraciones Educativas.

## D8.1. Alumnado matriculado por enseñanza

(conclusión)

	EE. Arte Dramático	Máster en EE. Artísticas	EE. Idiomas (1)	Total	EE. Deportivas	
					Grado Medio	Grado Superior
<b>TODOS LOS CENTROS</b>						
<b>TOTAL</b>	<b>2.905</b>	<b>811</b>	<b>326.574</b>	<b>11.203</b>	<b>10.225</b>	<b>978</b>
Andalucía	919	14	39.978	1.316	1.232	84
Aragón	0	0	12.153	415	393	22
Asturias, Principado de	99	0	4.784	91	91	0
Balears, Illes	64	0	9.506	157	155	2
Canarias	100	0	20.381	654	594	60
Cantabria	0	0	4.890	467	409	58
Castilla y León	100	54	15.819	450	405	45
Castilla-La Mancha	18	0	11.030	153	116	37
Cataluña	459	318	36.613	2.666	2.434	232
Comunitat Valenciana	132	181	52.355	0	0	0
Extremadura	109	0	8.065	510	414	96
Galicia	166	0	22.591	567	524	43
Madrid, Comunidad de	401	244	41.691	2.357	2.195	162
Murcia, Región de	275	0	7.836	363	363	0
Navarra, Comunidad Foral de	0	0	10.660	180	163	17
País Vasco	63	0	23.380	829	737	92
Rioja, La	0	0	2.623	28	0	28
Ceuta	0	0	1.041	0	0	0
Melilla	0	0	1.178	0	0	0
<b>CENTROS PUBLICOS</b>						
<b>TOTAL</b>	<b>2.305</b>	<b>329</b>	<b>326.574</b>	<b>3.962</b>	<b>3.611</b>	<b>351</b>
Andalucía	762	0	39.978	141	141	0
Aragón	0	0	12.153	267	250	17
Asturias, Principado de	99	0	4.784	91	91	0
Balears, Illes	64	0	9.506	157	155	2
Canarias	0	0	20.381	630	570	60
Cantabria	0	0	4.890	248	207	41
Castilla y León	0	25	15.819	16	16	0
Castilla-La Mancha	18	0	11.030	0	0	0
Cataluña	267	11	36.613	1.265	1.193	72
Comunitat Valenciana	132	181	52.355	0	0	0
Extremadura	109	0	8.065	104	86	18
Galicia	166	0	22.591	217	191	26
Madrid, Comunidad de	350	112	41.691	14	14	0
Murcia, Región de	275	0	7.836	32	32	0
Navarra, Comunidad Foral de	0	0	10.660	49	49	0
País Vasco	63	0	23.380	703	616	87
Rioja, La	0	0	2.623	28	0	28
Ceuta	0	0	1.041	0	0	0
Melilla	0	0	1.178	0	0	0
<b>CENTROS PRIVADOS</b>						
<b>TOTAL</b>	<b>600</b>	<b>482</b>	<b>0</b>	<b>7.241</b>	<b>6.614</b>	<b>627</b>
Andalucía	157	14	0	1.175	1.091	84
Aragón	0	0	0	148	143	5
Asturias, Principado de	0	0	0	0	0	0
Balears, Illes	0	0	0	0	0	0
Canarias	100	0	0	24	24	0
Cantabria	0	0	0	219	202	17
Castilla y León	100	29	0	434	389	45
Castilla-La Mancha	0	0	0	153	116	37
Cataluña	192	307	0	1.401	1.241	160
Comunitat Valenciana	0	0	0	0	0	0
Extremadura	0	0	0	406	328	78
Galicia	0	0	0	350	333	17
Madrid, Comunidad de	51	132	0	2.343	2.181	162
Murcia, Región de	0	0	0	331	331	0
Navarra, Comunidad Foral de	0	0	0	131	114	17
País Vasco	0	0	0	126	121	5
Rioja, La	0	0	0	0	0	0
Ceuta	0	0	0	0	0	0
Melilla	0	0	0	0	0	0

(1) Incluye el alumnado de la enseñanza de las Escuelas Oficiales de Idiomas presencial y a distancia.

## D8.2. Porcentaje de mujeres, por enseñanza

(continúa)

	Total	Total EE. Artísticas	Enseñanzas de Artes Plásticas y Diseño						Enseñanzas de la Música		
			Total	Ciclos Formativos		EE. Superiores			Enseñanzas Regladas		
				Grado Medio	Grado Sup.	Artes Plásticas	Cons. y Rest.	Diseño	EE. Elementales	EE. Profesionales	Estudios Sup.
<b>TOTAL</b>	<b>60,1</b>	<b>57,9</b>	<b>69,3</b>	<b>60,3</b>	<b>67,9</b>	<b>63,6</b>	<b>80,7</b>	<b>73,6</b>	<b>54,8</b>	<b>52,7</b>	<b>42,4</b>
Andalucía	60,3	57,7	68,5	61,4	65,6	-	-	74,7	54,0	51,2	42,8
Aragón	60,3	57,0	74,4	63,5	72,4	-	82,4	77,6	55,9	55,9	50,4
Asturias, Principado de	63,0	60,0	73,4	-	74,7	-	88,6	67,5	56,7	55,7	45,8
Balears, Illes	64,2	60,2	65,6	59,6	68,3	-	-	-	53,8	56,1	45,5
Canarias	59,6	55,3	63,4	53,7	61,8	-	-	70,8	59,2	49,4	41,4
Cantabria	63,9	67,3	80,5	71,4	75,4	-	-	82,9	57,2	53,8	-
Castilla y León	58,8	55,6	66,4	56,0	64,7	-	71,5	70,2	54,0	55,3	52,2
Castilla-La Mancha	58,7	56,1	66,3	59,5	67,8	-	-	70,5	51,7	53,3	38,1
Cataluña	59,5	59,1	69,7	62,0	69,5	-	81,8	81,4	-	53,9	40,2
Comunitat Valenciana	60,9	57,5	70,0	65,3	68,0	63,6	-	71,4	53,9	50,7	39,6
Extremadura	60,3	60,6	68,5	58,8	74,4	-	-	68,1	53,7	55,3	41,8
Galicia	60,1	55,7	73,8	77,5	69,9	-	82,8	75,6	55,6	54,0	45,3
Madrid, Comunidad de	60,7	60,1	72,7	79,6	72,7	-	83,8	70,7	56,7	54,2	44,9
Murcia, Región de	62,2	59,7	67,2	-	68,0	-	-	66,6	57,5	51,8	40,8
Navarra, Comunidad Foral de	56,9	54,5	61,8	51,9	55,3	-	-	74,4	-	55,5	39,1
País Vasco	60,1	58,4	76,8	-	73,1	-	-	78,8	60,0	56,7	39,7
Rioja, La	59,9	56,3	73,0	-	-	-	-	73,0	62,9	60,3	-
Ceuta	59,3	50,2	41,2	31,6	53,3	-	-	-	51,5	51,5	-
Melilla	58,7	47,0	40,3	28,2	51,3	-	-	-	53,0	51,5	-

(conclusión)

	Enseñanzas de la Danza			EE. Arte Dramático	Master en EE. Artísticas	EE. Idiomas	EE. Deportivas	
	Enseñanzas Regladas						G. Medio	G. Sup.
	EE. Elementales	EE. Profesionales	Estudios Sup.					
<b>TOTAL</b>	<b>92,9</b>	<b>89,7</b>	<b>82,4</b>	<b>69,0</b>	<b>50,4</b>	<b>64,1</b>	<b>18,6</b>	<b>10,5</b>
Andalucía	93,8	92,0	90,5	71,9	64,3	65,0	19,0	11,9
Aragón	92,3	89,1	-	-	-	64,9	22,4	0,0
Asturias, Principado de	90,6	90,3	-	64,6	-	65,5	17,6	-
Balears, Illes	91,0	90,4	-	79,7	-	66,0	26,5	0,0
Canarias	77,8	-	-	76,0	-	65,3	12,3	21,7
Cantabria	93,0	93,7	-	-	-	65,2	32,0	29,3
Castilla y León	90,9	93,0	-	66,0	-	64,5	16,3	0,0
Castilla-La Mancha	92,9	88,8	-	61,1	-	63,1	7,8	0,0
Cataluña	-	82,2	82,0	66,7	48,7	63,6	15,9	4,7
Comunitat Valenciana	94,3	92,7	82,6	61,4	55,2	62,5	-	-
Extremadura	95,0	93,8	-	62,4	-	63,3	12,3	8,3
Galicia	91,5	91,1	-	69,9	-	66,6	16,6	14,0
Madrid, Comunidad de	88,1	80,5	76,7	67,1	50,4	64,1	16,8	6,2
Murcia, Región de	91,9	92,5	-	68,7	-	65,0	34,4	-
Navarra, Comunidad Foral de	-	-	-	-	-	60,7	23,9	5,9
País Vasco	94,2	94,2	82,4	73,0	-	64,0	25,9	28,3
Rioja, La	-	-	-	-	-	65,0	-	3,6
Ceuta	-	-	-	-	-	61,7	-	-
Melilla	-	-	-	-	-	63,5	-	-

## D8.3. Distribución por edad del alumnado de Enseñanzas de Idiomas

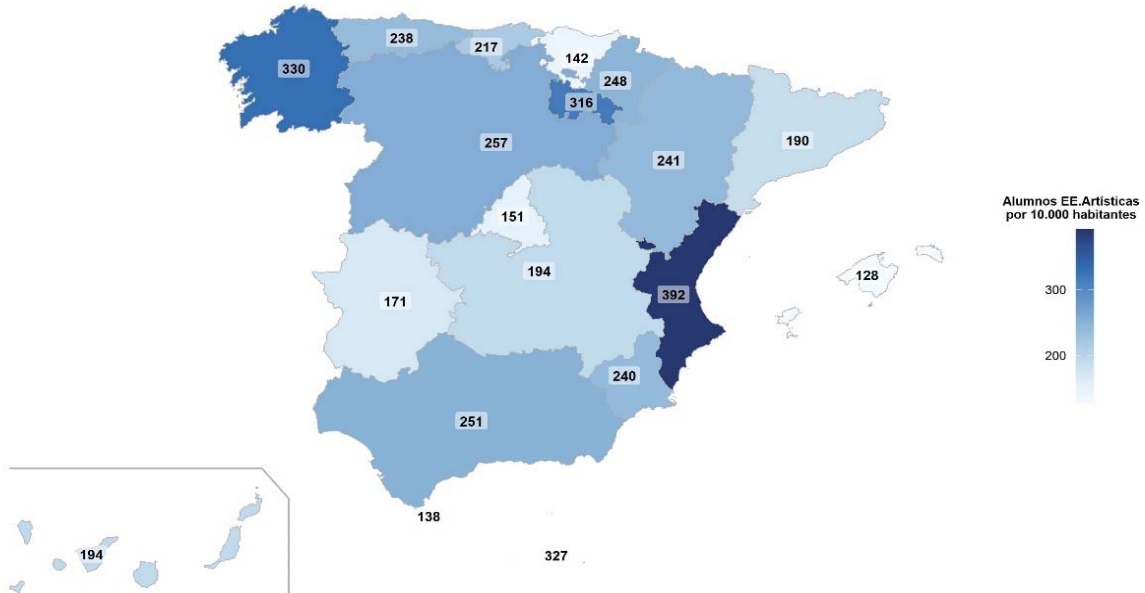
	Total	17 años y menos	18 a 23 años	24 a 29 años	30 y más
<b>AMBOS SEXOS</b>					
<b>TOTAL</b>	<b>100,0</b>	<b>9,8</b>	<b>16,6</b>	<b>12,7</b>	<b>60,9</b>
Andalucía	100,0	8,6	12,1	10,4	68,9
Aragón	100,0	9,8	15,9	13,4	60,9
Asturias, Principado de	100,0	10,0	17,8	11,5	60,7
Balears, Illes	100,0	16,2	12,7	12,1	58,9
Canarias	100,0	10,3	16,3	11,6	61,8
Cantabria	100,0	10,1	15,6	10,6	63,7
Castilla y León	100,0	13,1	18,0	12,1	56,8
Castilla-La Mancha	100,0	14,4	19,1	12,9	53,6
Cataluña	100,0	5,6	18,8	14,8	60,8
Comunitat Valenciana	100,0	6,5	16,0	12,7	64,9
Extremadura	100,0	13,8	15,7	14,1	56,4
Galicia	100,0	3,7	17,3	16,3	62,6
Madrid, Comunidad de	100,0	7,8	19,1	12,0	61,0
Murcia, Región de	100,0	9,1	17,1	12,0	61,8
Navarra, Comunidad Foral de	100,0	54,0	8,8	7,6	29,5
País Vasco	100,0	5,6	21,3	15,4	57,8
Rioja, La	100,0	5,7	12,4	12,9	69,0
Ceuta	100,0	20,4	15,9	8,4	55,3
Melilla	100,0	14,3	22,3	10,0	53,3
<b>HOMBRES</b>					
<b>TOTAL</b>	<b>100,0</b>	<b>10,7</b>	<b>17,1</b>	<b>12,1</b>	<b>60,0</b>
Andalucía	100,0	9,9	13,8	9,5	66,8
Aragón	100,0	10,6	16,3	12,3	60,8
Asturias, Principado de	100,0	11,6	19,0	12,1	57,4
Balears, Illes	100,0	19,8	14,3	11,5	54,4
Canarias	100,0	11,0	18,2	11,3	59,6
Cantabria	100,0	10,8	17,5	11,5	60,2
Castilla y León	100,0	14,2	18,3	12,3	55,2
Castilla-La Mancha	100,0	15,5	18,8	12,4	53,3
Cataluña	100,0	5,9	19,0	14,5	60,7
Comunitat Valenciana	100,0	6,6	15,9	11,3	66,3
Extremadura	100,0	14,7	15,3	12,0	58,0
Galicia	100,0	4,1	18,6	16,2	61,1
Madrid, Comunidad de	100,0	8,7	18,8	11,5	61,0
Murcia, Región de	100,0	9,7	17,6	10,8	61,9
Navarra, Comunidad Foral de	100,0	57,7	8,4	7,0	26,9
País Vasco	100,0	6,1	22,4	15,7	55,8
Rioja, La	100,0	6,5	13,2	13,2	67,1
Ceuta	100,0	22,8	15,8	8,5	52,9
Melilla	100,0	12,6	15,3	10,5	61,6
<b>MUJERES</b>					
<b>TOTAL</b>	<b>100,0</b>	<b>9,2</b>	<b>16,3</b>	<b>13,0</b>	<b>61,4</b>
Andalucía	100,0	7,9	11,2	10,9	70,0
Aragón	100,0	9,4	15,7	14,0	60,9
Asturias, Principado de	100,0	9,1	17,2	11,2	62,5
Balears, Illes	100,0	14,4	11,9	12,4	61,3
Canarias	100,0	9,9	15,3	11,8	63,0
Cantabria	100,0	9,8	14,6	10,0	65,7
Castilla y León	100,0	12,5	17,9	12,0	57,6
Castilla-La Mancha	100,0	13,7	19,3	13,2	53,8
Cataluña	100,0	5,5	18,8	14,9	60,8
Comunitat Valenciana	100,0	6,4	16,0	13,5	64,0
Extremadura	100,0	13,4	16,0	15,3	55,4
Galicia	100,0	3,6	16,7	16,3	63,4
Madrid, Comunidad de	100,0	7,3	19,3	12,3	61,1
Murcia, Región de	100,0	8,8	16,9	12,7	61,7
Navarra, Comunidad Foral de	100,0	51,7	9,1	8,0	31,2
País Vasco	100,0	5,3	20,6	15,2	58,9
Rioja, La	100,0	5,3	12,0	12,7	70,0
Ceuta	100,0	18,8	16,0	8,3	56,9
Melilla	100,0	15,4	26,3	9,8	48,5

## D8.4. Número de alumnos en Enseñanzas de Régimen Especial por 10.000 habitantes de 14 a 21 años

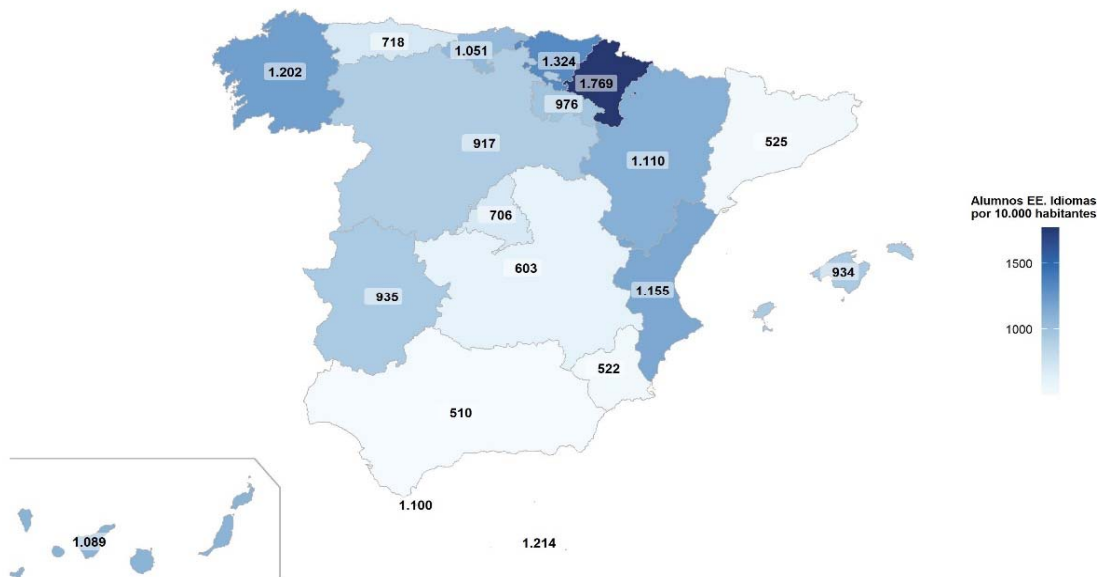
	Total	Total EE. Artísticas	EE. Artes Plásticas y Diseño	EE. Música, Danza y Arte Dramático (1)	EE. Idiomas
<b>TOTAL</b>	<b>1.760</b>	<b>230</b>	<b>76</b>	<b>154</b>	<b>797</b>
Andalucía	1.177	251	68	182	510
Aragón	2.253	241	93	148	1.110
Asturias, Principado de	1.107	238	59	179	718
Balears, Illes	1.220	128	30	98	934
Canarias	2.216	194	121	73	1.089
Cantabria	1.713	217	63	154	1.051
Castilla y León	2.247	257	88	169	917
Castilla-La Mancha	1.454	194	60	134	603
Cataluña	1.790	190	103	87	525
Comunitat Valenciana	1.687	392	96	296	1.155
Extremadura	1.333	171	23	148	935
Galicia	2.739	330	82	248	1.202
Madrid, Comunidad de	1.655	151	49	102	706
Murcia, Región de	875	240	47	193	522
Navarra, Comunidad Foral de	4.226	248	89	158	1.769
País Vasco	3.421	142	45	97	1.324
Rioja, La	2.180	316	157	159	976
Ceuta	1.381	138	36	103	1.100
Melilla	1.712	327	223	104	1.214

(1) Se excluyen en el cálculo de este indicador las Enseñanzas Elementales y las Enseñanzas no Regladas de Música y de Danza.

D8.5. Número de alumnos en Enseñanzas Artísticas por 10.000 habitantes de 14 a 21 años

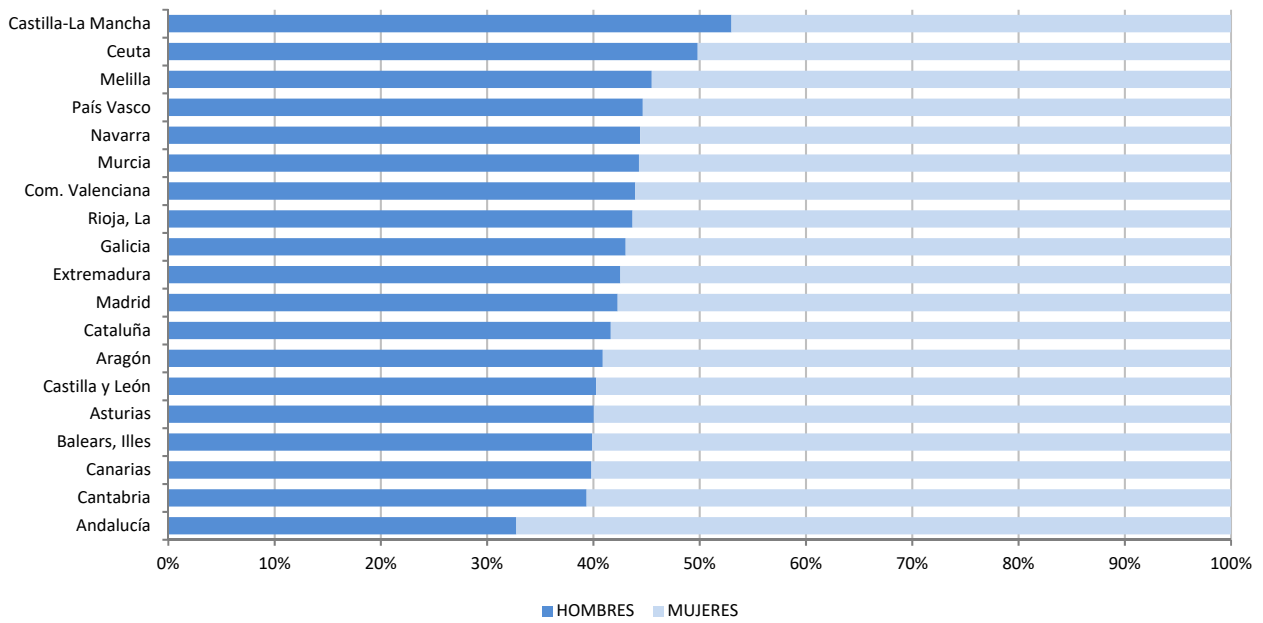


D8.6. Número de alumnos en Enseñanzas de Idiomas por 10.000 habitantes de 14 a 21 años





D8.7. Distribución porcentual del alumnado de Enseñanzas Artísticas por sexo



D8.8. Distribución porcentual del alumnado de Enseñanzas de Idiomas por sexo

