

## B5. LAS BECAS Y AYUDAS A LA EDUCACIÓN

### B5.0. Contenido, notas explicativas y fuentes de información

---

Se facilita en este capítulo información estadística acerca de las becas y ayudas al estudio concedidas en el curso 2018-2019 por el conjunto de las Administraciones Educativas, lo que significa que, además de las becas y ayudas otorgadas en el curso de referencia por el Ministerio de Educación y Formación Profesional, se incluyen las concedidas por las Consejerías/Departamentos de Educación de las comunidades autónomas.

Esta información procede de la *Estadística de Becas y Ayudas al estudio*, en la que se considera:

- *Becas o ayudas* las transferencias destinadas a estudiantes/hogares, bien directas o canalizadas a través de instituciones educativas, pagos en especie y reducciones de precios, que tienen como finalidad bien incentivar a iniciar o proseguir los estudios ayudando a sufragar los gastos derivados de los mismos, bien recompensar un excelente rendimiento académico. Tiene que existir una solicitud previa por parte del interesado y su concesión está supeditada al cumplimiento de requisitos socioeconómicos y/o académicos.
- *Becario o beneficiario* al estudiante que recibe una o más becas o ayudas.

Las becas y ayudas al estudio se han clasificado de acuerdo a los siguientes tipos:

- *Enseñanza*. Dirigidas a reducir los gastos determinados por razón de la condición jurídica del centro y destinados a la matriculación y otros servicios de enseñanza.
- *Compensatoria*. Compensan a las familias con rentas más bajas por la no incorporación del estudiante al mercado de trabajo. En el caso de la Convocatoria General del Ministerio, se incluye la componente de las cuantías fijas ligadas a la renta.
- *Transporte*. Las asignadas por este concepto en razón de la distancia entre el domicilio familiar del estudiante y el centro de estudios.
- *Comedor*. Contribuyen a los gastos de desayuno y/o comida fuera del domicilio del estudiante.
- *Residencia*. Destinadas a paliar los gastos derivados de la residencia del alumno fuera del domicilio familiar durante el curso escolar.
- *Libros de texto y material didáctico*. Suponen la entrega al alumnado bien del material directamente, bien de un medio de pago (efectivo, cheque, etc.) para su adquisición (quedan excluidos los programas de gratuidad y otros sistemas de financiación que, sin tener carácter universal, no cumplen los criterios exigidos en la definición aplicada a beca).
- *Cursos de idiomas extranjeros*. Concedidas para este tipo de actividades, independientemente de que se lleven a cabo en España o en el extranjero.
- *Necesidades educativas específicas*. Incluye todas las ayudas individualizadas (independientemente del tipo: transporte, comedor, etc.) destinadas específicamente al alumnado de educación especial y aquellas que sirven para atender necesidades específicas de apoyo educativo del alumnado de cualquier nivel de enseñanza.
- *Exención de precios públicos y tasas por servicios académicos*. Gratuidad de matrícula de enseñanzas superiores, ligada al cumplimiento de requisitos socioeconómicos y/o académicos.
- *Bonificación de precios por servicios académicos para familias numerosas de tres hijos*. Reducción del precio de la matrícula de enseñanzas superiores o de régimen especial en el caso de familias pertenecientes a esta categoría.
- *Movilidad*. Se conceden a estudiantes de enseñanzas superiores que realizan sus estudios en España en una comunidad autónoma distinta a la de su residencia.
- *Intereses de préstamos*. Recogen las subvenciones financiadas por las Administraciones educativas para intereses en el caso de préstamos bancarios a estudiantes de enseñanzas superiores.
- *Complementos a las becas Erasmus*. Representan las aportaciones de las Administraciones educativas a las becas Erasmus+ de la Unión Europea, ya sea participando en la financiación de las ayudas que los estudiantes reciben de la Unión Europea o complementando los importes que reciben los beneficiarios de estas becas (complemento a Erasmus+).
- *Colaboración*. Las orientadas a favorecer la participación del alumnado universitario en distintos departamentos universitarios, no entendiéndose como tales las prácticas remuneradas en otros lugares.
- *Proyecto fin de estudios*. Fundamentalmente destinadas al alumnado universitario, aunque también existen dirigidas al alumnado de los Ciclos Formativos de Grado Superior, para aminorar los gastos derivados del mismo.
- *Movilidad Internacional*. Se otorgan a estudiantes residentes en España que realizan intercambios de estudios con el extranjero, excepto becas Erasmus.

- *Prácticas en empresas en el extranjero.* Facilitan la adquisición de una experiencia laboral fuera de España a estudiantes de enseñanzas superiores.
- *Excelencia.* Enfocadas a incentivar a estudiantes con aprovechamiento académico excelente.
- *Beca básica.* Se concede al alumnado no universitario con la finalidad de aminorar los gastos indispensables asociados a los estudios.
- *Cuantía variable.* Están dirigidas a paliar los gastos generales derivados de los estudios y su importe es distinto para los diferentes solicitantes en función de diversas características, como por *ejemplo* la nota media del expediente del estudiante y su renta familiar.

Además, se ofrece información adicional sobre los *programas de gratuidad* y *otros programas* de libros y material para enseñanzas obligatorias que no se consideran becas al no cumplir estas prestaciones los criterios exigidos en la definición aplicada para beca. Se presenta una tabla con esta información (B5.11). En este contexto hay que tener en cuenta que las comunidades autónomas pueden desarrollar programas de gratuidad; otros programas de financiación de libros; e incluso programas de ambos tipos, dependiendo del nivel de enseñanza. También hay que considerar que, salvo excepciones, se contabilizan todos los alumnos que se benefician de los programas, no sólo los beneficiarios de libros repuestos en el curso de referencia.

*Fuentes de información:*

- *Estadística de Becas y Ayudas al estudio.* Curso 2018-2019. S.G. de Estadística y Estudios del Ministerio de Educación y Formación Profesional.
- *Estadística de las Enseñanzas no universitarias.* Curso 2018-2019. S.G. de Estadística y Estudios del Ministerio de Educación y Formación Profesional.
- *Estadística de Estudiantes Universitarios.* Curso 2018-2019. S.G. de Universidades del Ministerio de Universidades.

## B5.1. Becarios de enseñanzas obligatorias, E. Infantil y E. Especial

	TOTAL	E. Infantil	E. Primaria (1)	ESO (1)	E. Especial (1)
<b>NÚMERO DE BECARIOS</b>					
<b>TOTAL</b>	<b>1.292.421</b>	<b>287.104</b>	<b>741.315</b>	<b>249.738</b>	<b>14.264</b>
Andalucía	229.327	70.394	145.435	11.813	1.685
Aragón	31.768	3.213	21.983	6.328	244
Asturias, Principado de	23.637	201	13.956	9.407	73
Balears, Illes	2.816	433	1.595	638	150
Canarias	137.336	25.512	81.480	29.158	1.186
Cantabria	4.123	1.232	2.696	129	66
Castilla y León	40.488	5.778	27.121	7.293	296
Castilla-La Mancha	25.853	5.859	17.219	1.299	1.476
Cataluña	181.646	41.844	84.133	55.522	147
Comunitat Valenciana	134.729	36.795	86.635	7.524	3.775
Extremadura	2.934	511	1.174	1.067	182
Galicia	158.907	10.871	100.007	46.393	1.636
Madrid, Comunidad de	149.893	61.891	65.695	20.131	2.176
Murcia, Región de	33.669	2.607	20.080	10.781	201
Navarra, Comunidad Foral de	980	212	440	186	142
País Vasco	108.864	18.245	54.628	35.225	766
Rioja, La	11.158	1.111	7.515	2.483	49
Ceuta	7.281	242	4.896	2.139	4
Melilla	6.795	153	4.525	2.107	10
Centros en el exterior	217	0	102	115	0
<b>DISTRIBUCIÓN PORCENTUAL POR ENSEÑANZA</b>					
<b>TOTAL</b>	<b>100,0</b>	<b>22,2</b>	<b>57,4</b>	<b>19,3</b>	<b>1,1</b>
Andalucía	100,0	30,7	63,4	5,2	0,7
Aragón	100,0	10,1	69,2	19,9	0,8
Asturias, Principado de	100,0	0,9	59,0	39,8	0,3
Balears, Illes	100,0	15,4	56,6	22,7	5,3
Canarias	100,0	18,6	59,3	21,2	0,9
Cantabria	100,0	29,9	65,4	3,1	1,6
Castilla y León	100,0	14,3	67,0	18,0	0,7
Castilla-La Mancha	100,0	22,7	66,6	5,0	5,7
Cataluña	100,0	23,0	46,3	30,6	0,1
Comunitat Valenciana	100,0	27,3	64,3	5,6	2,8
Extremadura	100,0	17,4	40,0	36,4	6,2
Galicia	100,0	6,8	62,9	29,2	1,0
Madrid, Comunidad de	100,0	41,3	43,8	13,4	1,5
Murcia, Región de	100,0	7,7	59,6	32,0	0,6
Navarra, Comunidad Foral de	100,0	21,6	44,9	19,0	14,5
País Vasco	100,0	16,8	50,2	32,4	0,7
Rioja, La	100,0	10,0	67,4	22,3	0,4
Ceuta	100,0	3,3	67,2	29,4	0,1
Melilla	100,0	2,3	66,6	31,0	0,1
Centros en el exterior	100,0	0,0	47,0	53,0	0,0
<b>DISTRIBUCIÓN PORCENTUAL POR COMUNIDAD AUTÓNOMA</b>					
<b>TOTAL</b>	<b>100,0</b>	<b>100,0</b>	<b>100,0</b>	<b>100,0</b>	<b>100,0</b>
Andalucía	17,7	24,5	19,6	4,7	11,8
Aragón	2,5	1,1	3,0	2,5	1,7
Asturias, Principado de	1,8	0,1	1,9	3,8	0,5
Balears, Illes	0,2	0,2	0,2	0,3	1,1
Canarias	10,6	8,9	11,0	11,7	8,3
Cantabria	0,3	0,4	0,4	0,1	0,5
Castilla y León	3,1	2,0	3,7	2,9	2,1
Castilla-La Mancha	2,0	2,0	2,3	0,5	10,3
Cataluña	14,1	14,6	11,3	22,2	1,0
Comunitat Valenciana	10,4	12,8	11,7	3,0	26,5
Extremadura	0,2	0,2	0,2	0,4	1,3
Galicia	12,3	3,8	13,5	18,6	11,5
Madrid, Comunidad de	11,6	21,6	8,9	8,1	15,3
Murcia, Región de	2,6	0,9	2,7	4,3	1,4
Navarra, Comunidad Foral de	0,1	0,1	0,1	0,1	1,0
País Vasco	8,4	6,4	7,4	14,1	5,4
Rioja, La	0,9	0,4	1,0	1,0	0,3
Ceuta	0,6	0,1	0,7	0,9	0,0
Melilla	0,5	0,1	0,6	0,8	0,1
Centros en el exterior	0,0	0,0	0,0	0,0	0,0

(1) En el curso 2018-19 los sistemas de financiación de libros y material escolar distintos a becas que no se contabilizan en la "Estadística de Becas y Ayudas al estudio", han beneficiado a 2.439.770 alumnos.

## B5.2. Importe de las becas y ayudas concedidas en enseñanzas obligatorias, E. Infantil y E. Especial

	TOTAL	E. Infantil	E. Primaria (1)	ESO (1)	E. Especial (1)
<b>IMPORTE DE LAS BECAS Y AYUDAS (miles de euros)</b>					
<b>TOTAL</b>	<b>600.535,9</b>	<b>167.223,7</b>	<b>327.395,1</b>	<b>96.049,4</b>	<b>9.867,7</b>
Andalucía	122.546,1	36.659,9	74.623,4	9.832,2	1.430,6
Aragón	15.458,5	2.831,8	10.841,9	1.680,0	104,8
Asturias, Principado de	3.300,9	195,2	1.905,2	1.183,3	17,3
Balears, Illes	3.324,4	509,0	2.048,4	614,8	152,3
Canarias	32.135,7	6.696,1	19.175,5	5.186,0	1.078,1
Cantabria	2.287,1	628,1	1.493,8	99,8	65,4
Castilla y León	17.205,6	3.672,7	11.619,6	1.644,9	268,4
Castilla-La Mancha	12.222,0	2.471,3	7.376,1	1.938,1	436,5
Cataluña	119.324,1	24.006,9	58.726,4	36.507,7	83,0
Comunitat Valenciana	72.836,7	18.294,9	46.694,7	4.572,2	3.274,9
Extremadura	2.174,2	374,2	789,0	748,6	262,4
Galicia	41.902,7	7.316,0	27.030,1	7.297,6	259,0
Madrid, Comunidad de	90.364,6	48.655,3	29.754,5	10.117,4	1.837,4
Murcia, Región de	11.830,0	2.531,5	6.461,5	2.738,9	98,1
Navarra, Comunidad Foral de	846,8	201,7	390,3	167,5	87,2
País Vasco	46.629,1	11.427,6	24.371,4	10.468,7	361,5
Rioja, La	3.436,8	444,3	2.292,4	666,6	33,4
Ceuta	1.379,8	152,0	982,1	244,3	1,5
Melilla	1.302,5	155,3	808,6	322,6	15,9
Centros en el exterior	28,3	0,0	10,1	18,2	0,0
<b>DISTRIBUCIÓN PORCENTUAL POR ENSEÑANZA</b>					
<b>TOTAL</b>	<b>100,0</b>	<b>27,8</b>	<b>54,5</b>	<b>16,0</b>	<b>1,6</b>
Andalucía	100,0	29,9	60,9	8,0	1,2
Aragón	100,0	18,3	70,1	10,9	0,7
Asturias, Principado de	100,0	5,9	57,7	35,8	0,5
Balears, Illes	100,0	15,3	61,6	18,5	4,6
Canarias	100,0	20,8	59,7	16,1	3,4
Cantabria	100,0	27,5	65,3	4,4	2,9
Castilla y León	100,0	21,3	67,5	9,6	1,6
Castilla-La Mancha	100,0	20,2	60,4	15,9	3,6
Cataluña	100,0	20,1	49,2	30,6	0,1
Comunitat Valenciana	100,0	25,1	64,1	6,3	4,5
Extremadura	100,0	17,2	36,3	34,4	12,1
Galicia	100,0	17,5	64,5	17,4	0,6
Madrid, Comunidad de	100,0	53,8	32,9	11,2	2,0
Murcia, Región de	100,0	21,4	54,6	23,2	0,8
Navarra, Comunidad Foral de	100,0	23,8	46,1	19,8	10,3
País Vasco	100,0	24,5	52,3	22,5	0,8
Rioja, La	100,0	12,9	66,7	19,4	1,0
Ceuta	100,0	11,0	71,2	17,7	0,1
Melilla	100,0	11,9	62,1	24,8	1,2
Centros en el exterior	100,0	0,0	35,6	64,4	0,0
<b>DISTRIBUCIÓN PORCENTUAL POR COMUNIDAD AUTÓNOMA</b>					
<b>TOTAL</b>	<b>100,0</b>	<b>100,0</b>	<b>100,0</b>	<b>100,0</b>	<b>100,0</b>
Andalucía	20,4	21,9	22,8	10,2	14,5
Aragón	2,6	1,7	3,3	1,7	1,1
Asturias, Principado de	0,5	0,1	0,6	1,2	0,2
Balears, Illes	0,6	0,3	0,6	0,6	1,5
Canarias	5,4	4,0	5,9	5,4	10,9
Cantabria	0,4	0,4	0,5	0,1	0,7
Castilla y León	2,9	2,2	3,5	1,7	2,7
Castilla-La Mancha	2,0	1,5	2,3	2,0	4,4
Cataluña	19,9	14,4	17,9	38,0	0,8
Comunitat Valenciana	12,1	10,9	14,3	4,8	33,2
Extremadura	0,4	0,2	0,2	0,8	2,7
Galicia	7,0	4,4	8,3	7,6	2,6
Madrid, Comunidad de	15,0	29,1	9,1	10,5	18,6
Murcia, Región de	2,0	1,5	2,0	2,9	1,0
Navarra, Comunidad Foral de	0,1	0,1	0,1	0,2	0,9
País Vasco	7,8	6,8	7,4	10,9	3,7
Rioja, La	0,6	0,3	0,7	0,7	0,3
Ceuta	0,2	0,1	0,3	0,3	0,0
Melilla	0,2	0,1	0,2	0,3	0,2
Centros en el exterior	0,0	0,0	0,0	0,0	0,0

(1) En el curso 2018-19 el importe de los sistemas de financiación de libros y material escolar distintos a becas que no se contabilizan en la "Estadística de Becas y Ayudas al estudio" asciende a 136.604,5 miles de euros.

B5.3. Becarios de enseñanzas postobligatorias no universitarias

	TOTAL	Bachi- llerato	FP Básica	FP de Grado Medio	FP de Grado Superior	Otros programas formativos	Enseñan- zas Artis- ticas (1)	Escuelas Oficiales de Idiomas	Otras y S/E (2)
<b>NÚMERO DE BECARIOS</b>									
<b>TOTAL</b>	<b>492.384</b>	<b>204.964</b>	<b>25.285</b>	<b>92.584</b>	<b>136.567</b>	<b>149</b>	<b>24.663</b>	<b>5.839</b>	<b>2.333</b>
Andalucía	143.243	72.741	6.115	27.707	29.306	0	6.061	1.066	247
Aragón	7.278	2.740	557	1.460	1.957	0	437	98	29
Asturias, Principado de	6.320	3.119	161	756	1.442	0	669	150	23
Balears, Illes	3.390	1.350	140	644	925	0	203	111	17
Canarias	32.708	16.087	855	5.345	9.036	24	945	358	58
Cantabria	5.803	1.845	270	1.394	2.004	1	233	51	5
Castilla y León	19.073	9.105	1.043	2.879	4.414	0	1.212	373	47
Castilla-La Mancha	22.225	11.352	1.223	3.284	4.509	0	1.556	270	31
Cataluña	42.882	13.574	1.225	9.928	15.910	0	627	392	1.226
Comunitat Valenciana	47.346	17.419	2.143	10.271	12.061	0	4.716	622	114
Extremadura	15.490	7.356	1.224	3.018	3.424	0	293	130	45
Galicia	30.395	11.771	1.679	5.563	9.115	78	1.662	430	97
Madrid, Comunidad de	68.561	16.540	4.765	12.085	29.995	0	3.829	1.018	329
Murcia, Región de	17.120	7.417	911	2.923	4.795	8	922	98	46
Navarra, Comunidad Foral de	4.460	1.550	413	903	1.264	38	270	6	16
País Vasco	20.908	9.325	2.027	3.630	5.366	0	557	0	3
Rioja, La	2.558	704	99	317	466	0	365	607	0
Ceuta	1.209	398	250	271	264	0	4	22	0
Melilla	1.329	526	185	202	314	0	67	35	0
Sin especificar	86	45	0	4	0	0	35	2	0
<b>DISTRIBUCIÓN PORCENTUAL POR ENSEÑANZA</b>									
<b>TOTAL</b>	<b>100,0</b>	<b>41,6</b>	<b>5,1</b>	<b>18,8</b>	<b>27,7</b>	<b>0,0</b>	<b>5,0</b>	<b>1,2</b>	<b>0,5</b>
Andalucía	100,0	50,8	4,3	19,3	20,5	0,0	4,2	0,7	0,2
Aragón	100,0	37,6	7,7	20,1	26,9	0,0	6,0	1,3	0,4
Asturias, Principado de	100,0	49,4	2,5	12,0	22,8	0,0	10,6	2,4	0,4
Balears, Illes	100,0	39,8	4,1	19,0	27,3	0,0	6,0	3,3	0,5
Canarias	100,0	49,2	2,6	16,3	27,6	0,1	2,9	1,1	0,2
Cantabria	100,0	31,8	4,7	24,0	34,5	0,0	4,0	0,9	0,1
Castilla y León	100,0	47,7	5,5	15,1	23,1	0,0	6,4	2,0	0,2
Castilla-La Mancha	100,0	51,1	5,5	14,8	20,3	0,0	7,0	1,2	0,1
Cataluña	100,0	31,7	2,9	23,2	37,1	0,0	1,5	0,9	2,9
Comunitat Valenciana	100,0	36,8	4,5	21,7	25,5	0,0	10,0	1,3	0,2
Extremadura	100,0	47,5	7,9	19,5	22,1	0,0	1,9	0,8	0,3
Galicia	100,0	38,7	5,5	18,3	30,0	0,3	5,5	1,4	0,3
Madrid, Comunidad de	100,0	24,1	7,0	17,6	43,7	0,0	5,6	1,5	0,5
Murcia, Región de	100,0	43,3	5,3	17,1	28,0	0,0	5,4	0,6	0,3
Navarra, Comunidad Foral de	100,0	34,8	9,3	20,2	28,3	0,9	6,1	0,1	0,4
País Vasco	100,0	44,6	9,7	17,4	25,7	0,0	2,7	0,0	0,0
Rioja, La	100,0	27,5	3,9	12,4	18,2	0,0	14,3	23,7	0,0
Ceuta	100,0	32,9	20,7	22,4	21,8	0,0	0,3	1,8	0,0
Melilla	100,0	39,6	13,9	15,2	23,6	0,0	5,0	2,6	0,0
Sin especificar	100,0	52,3	0,0	4,7	0,0	0,0	40,7	2,3	0,0
<b>DISTRIBUCIÓN PORCENTUAL POR COMUNIDAD AUTÓNOMA</b>									
<b>TOTAL</b>	<b>100,0</b>	<b>100,0</b>	<b>100,0</b>	<b>100,0</b>	<b>100,0</b>	<b>100,0</b>	<b>100,0</b>	<b>100,0</b>	<b>100,0</b>
Andalucía	29,1	35,5	24,2	29,9	21,5	0,0	24,6	18,3	10,6
Aragón	1,5	1,3	2,2	1,6	1,4	0,0	1,8	1,7	1,2
Asturias, Principado de	1,3	1,5	0,6	0,8	1,1	0,0	2,7	2,6	1,0
Balears, Illes	0,7	0,7	0,6	0,7	0,7	0,0	0,8	1,9	0,7
Canarias	6,6	7,8	3,4	5,8	6,6	16,1	3,8	6,1	2,5
Cantabria	1,2	0,9	1,1	1,5	1,5	0,7	0,9	0,9	0,2
Castilla y León	3,9	4,4	4,1	3,1	3,2	0,0	4,9	6,4	2,0
Castilla-La Mancha	4,5	5,5	4,8	3,5	3,3	0,0	6,3	4,6	1,3
Cataluña	8,7	6,6	4,8	10,7	11,6	0,0	2,5	6,7	52,6
Comunitat Valenciana	9,6	8,5	8,5	11,1	8,8	0,0	19,1	10,7	4,9
Extremadura	3,1	3,6	4,8	3,3	2,5	0,0	1,2	2,2	1,9
Galicia	6,2	5,7	6,6	6,0	6,7	52,3	6,7	7,4	4,2
Madrid, Comunidad de	13,9	8,1	18,8	13,1	22,0	0,0	15,5	17,4	14,1
Murcia, Región de	3,5	3,6	3,6	3,2	3,5	5,4	3,7	1,7	2,0
Navarra, Comunidad Foral de	0,9	0,8	1,6	1,0	0,9	25,5	1,1	0,1	0,7
País Vasco	4,2	4,5	8,0	3,9	3,9	0,0	2,3	0,0	0,1
Rioja, La	0,5	0,3	0,4	0,3	0,3	0,0	1,5	10,4	0,0
Ceuta	0,2	0,2	1,0	0,3	0,2	0,0	0,0	0,4	0,0
Melilla	0,3	0,3	0,7	0,2	0,2	0,0	0,3	0,6	0,0
Sin especificar	0,0	0,0	0,0	0,0	0,0	0,0	0,1	0,0	0,0

(1) Incluye Ciclos Formativos de Artes Plásticas y Diseño.

(2) Incluye Enseñanzas Deportivas, Educación de Adultos y otras enseñanzas superiores no universitarias.

B5.4. Importe de las becas y ayudas concedidas en enseñanzas postobligatorias no universitarias

	TOTAL	Bachillerato	FP Básica	FP de Grado Medio	FP de Grado Superior	Otros programas formativos	Enseñanzas Artísticas (1)	Escuelas Oficiales de Idiomas	Otras y S/E (2)
<b>IMPORTE DE LAS BECAS Y AYUDAS (miles de euros)</b>									
<b>TOTAL</b>	<b>622.711,8</b>	<b>256.616,7</b>	<b>9.237,8</b>	<b>123.454,0</b>	<b>176.695,5</b>	<b>131,9</b>	<b>49.980,6</b>	<b>1.357,6</b>	<b>5.237,6</b>
Andalucía	213.741,5	106.908,0	2.989,0	46.763,9	46.549,0	0,0	9.567,1	276,7	687,7
Aragón	8.946,7	3.128,8	205,7	2.190,8	2.653,5	0,0	691,2	25,2	51,4
Asturias, Principado de	7.813,5	3.824,7	51,7	1.178,9	1.943,1	0,0	755,0	24,5	35,5
Balears, Illes	3.596,6	1.451,1	75,7	752,4	967,8	0,0	297,2	28,6	23,7
Canarias	35.832,4	17.933,2	466,7	6.047,2	9.649,1	6,9	1.544,6	92,8	92,0
Cantabria	5.658,3	2.204,9	88,1	1.259,1	1.785,6	0,1	301,1	13,1	6,3
Castilla y León	22.715,5	10.100,6	355,7	4.245,0	6.357,1	0,0	1.471,8	96,0	89,3
Castilla-La Mancha	27.038,9	12.635,7	831,2	4.993,9	6.744,1	0,0	1.682,8	49,8	101,3
Cataluña	53.175,2	16.426,1	713,2	13.373,9	18.827,2	0,0	983,1	100,9	2.750,7
Comunitat Valenciana	60.171,0	22.094,2	684,7	14.226,2	16.259,2	0,0	6.524,3	161,1	221,4
Extremadura	23.821,6	10.352,4	372,0	5.494,5	6.916,1	0,0	574,4	33,8	78,3
Galicia	32.497,0	14.009,3	625,3	5.554,8	9.575,2	91,5	2.428,8	111,3	100,8
Madrid, Comunidad de	86.793,4	18.831,6	549,0	9.808,6	36.596,0	0,0	19.865,2	262,2	880,7
Murcia, Región de	22.573,8	10.702,6	280,8	3.863,8	6.164,5	4,8	1.429,3	25,4	102,6
Navarra, Comunidad Foral de	3.933,6	1.335,6	183,0	853,3	1.172,8	28,6	343,5	1,6	15,3
País Vasco	8.303,6	2.345,4	583,7	1.624,5	3.039,7	0,0	709,6	0,0	0,6
Rioja, La	2.304,3	728,2	58,0	401,1	549,4	0,0	533,7	33,9	0,0
Ceuta	1.583,6	652,7	67,6	443,7	409,2	0,0	4,8	5,7	0,0
Melilla	1.980,2	899,7	56,5	371,7	536,8	0,0	106,4	9,1	0,0
Sin especificar	231,1	51,8	0,0	6,7	0,0	0,0	166,7	5,9	0,0
<b>DISTRIBUCIÓN PORCENTUAL POR ENSEÑANZA</b>									
<b>TOTAL</b>	<b>100,0</b>	<b>41,2</b>	<b>1,5</b>	<b>19,8</b>	<b>28,4</b>	<b>0,0</b>	<b>8,0</b>	<b>0,2</b>	<b>0,8</b>
Andalucía	100,0	50,0	1,4	21,9	21,8	0,0	4,5	0,1	0,3
Aragón	100,0	35,0	2,3	24,5	29,7	0,0	7,7	0,3	0,6
Asturias, Principado de	100,0	49,0	0,7	15,1	24,9	0,0	9,7	0,3	0,5
Balears, Illes	100,0	40,3	2,1	20,9	26,9	0,0	8,3	0,8	0,7
Canarias	100,0	50,0	1,3	16,9	26,9	0,0	4,3	0,3	0,3
Cantabria	100,0	39,0	1,6	22,3	31,6	0,0	5,3	0,2	0,1
Castilla y León	100,0	44,5	1,6	18,7	28,0	0,0	6,5	0,4	0,4
Castilla-La Mancha	100,0	46,7	3,1	18,5	24,9	0,0	6,2	0,2	0,4
Cataluña	100,0	30,9	1,3	25,2	35,4	0,0	1,8	0,2	5,2
Comunitat Valenciana	100,0	36,7	1,1	23,6	27,0	0,0	10,8	0,3	0,4
Extremadura	100,0	43,5	1,6	23,1	29,0	0,0	2,4	0,1	0,3
Galicia	100,0	43,1	1,9	17,1	29,5	0,3	7,5	0,3	0,3
Madrid, Comunidad de	100,0	21,7	0,6	11,3	42,2	0,0	22,9	0,3	1,0
Murcia, Región de	100,0	47,4	1,2	17,1	27,3	0,0	6,3	0,1	0,5
Navarra, Comunidad Foral de	100,0	34,0	4,7	21,7	29,8	0,7	8,7	0,0	0,4
País Vasco	100,0	28,2	7,0	19,6	36,6	0,0	8,5	0,0	0,0
Rioja, La	100,0	31,6	2,5	17,4	23,8	0,0	23,2	1,5	0,0
Ceuta	100,0	41,2	4,3	28,0	25,8	0,0	0,3	0,4	0,0
Melilla	100,0	45,4	2,9	18,8	27,1	0,0	5,4	0,5	0,0
Sin especificar	100,0	22,4	0,0	2,9	0,0	0,0	72,1	2,5	0,0
<b>DISTRIBUCIÓN PORCENTUAL POR COMUNIDAD AUTÓNOMA</b>									
<b>TOTAL</b>	<b>100,0</b>	<b>100,0</b>	<b>100,0</b>	<b>100,0</b>	<b>100,0</b>	<b>100,0</b>	<b>100,0</b>	<b>100,0</b>	<b>100,0</b>
Andalucía	34,3	41,7	32,4	37,9	26,3	0,0	19,1	20,4	13,1
Aragón	1,4	1,2	2,2	1,8	1,5	0,0	1,4	1,9	1,0
Asturias, Principado de	1,3	1,5	0,6	1,0	1,1	0,0	1,5	1,8	0,7
Balears, Illes	0,6	0,6	0,8	0,6	0,5	0,0	0,6	2,1	0,5
Canarias	5,8	7,0	5,1	4,9	5,5	5,2	3,1	6,8	1,8
Cantabria	0,9	0,9	1,0	1,0	1,0	0,1	0,6	1,0	0,1
Castilla y León	3,6	3,9	3,9	3,4	3,6	0,0	2,9	7,1	1,7
Castilla-La Mancha	4,3	4,9	9,0	4,0	3,8	0,0	3,4	3,7	1,9
Cataluña	8,5	6,4	7,7	10,8	10,7	0,0	2,0	7,4	52,5
Comunitat Valenciana	9,7	8,6	7,4	11,5	9,2	0,0	13,1	11,9	4,2
Extremadura	3,8	4,0	4,0	4,5	3,9	0,0	1,1	2,5	1,5
Galicia	5,2	5,5	6,8	4,5	5,4	69,4	4,9	8,2	1,9
Madrid, Comunidad de	13,9	7,3	5,9	7,9	20,7	0,0	39,7	19,3	16,8
Murcia, Región de	3,6	4,2	3,0	3,1	3,5	3,6	2,9	1,9	2,0
Navarra, Comunidad Foral de	0,6	0,5	2,0	0,7	0,7	21,7	0,7	0,1	0,3
País Vasco	1,3	0,9	6,3	1,3	1,7	0,0	1,4	0,0	0,0
Rioja, La	0,4	0,3	0,6	0,3	0,3	0,0	1,1	2,5	0,0
Ceuta	0,3	0,3	0,7	0,4	0,2	0,0	0,0	0,4	0,0
Melilla	0,3	0,4	0,6	0,3	0,3	0,0	0,2	0,7	0,0
Sin especificar	0,0	0,0	0,0	0,0	0,0	0,0	0,3	0,4	0,0

(1) Incluye Ciclos Formativos de Artes Plásticas y Diseño.

(2) Incluye Enseñanzas Deportivas, Educación de Adultos y otras enseñanzas superiores no universitarias.

## B5.5. Porcentaje de alumnos becarios e importe medio por becario en Bachillerato y Formación Profesional

	TOTAL		BACHILLERATO		FORMACIÓN PROFESIONAL	
	% Alumnos becarios	Importe medio becario (euros)	% Alumnos becarios	Importe medio becario (euros)	% Alumnos becarios	Importe medio becario (euros)
<b>TOTAL</b>	<b>33,3</b>	<b>1.232,1</b>	<b>32,5</b>	<b>1.252,0</b>	<b>33,9</b>	<b>1.216,0</b>
Andalucía	51,9	1.495,6	59,0	1.469,7	45,6	1.525,5
Aragón	18,1	1.218,2	16,8	1.141,9	19,0	1.270,8
Asturias, Principado de	21,4	1.277,6	26,2	1.226,3	17,2	1.345,4
Balears, Illes	11,3	1.061,5	10,7	1.074,9	11,9	1.050,9
Canarias	51,1	1.088,5	53,4	1.114,8	48,8	1.060,8
Cantabria	33,4	968,2	25,7	1.195,0	39,3	854,1
Castilla y León	26,1	1.207,4	30,0	1.109,3	22,9	1.314,5
Castilla-La Mancha	33,9	1.237,5	41,0	1.113,1	27,9	1.394,1
Cataluña	18,9	1.214,2	14,4	1.210,1	22,3	1.216,2
Comunitat Valenciana	26,5	1.271,4	28,3	1.268,4	25,3	1.273,5
Extremadura	46,8	1.540,1	47,6	1.407,3	46,0	1.667,4
Galicia	36,4	1.058,2	36,8	1.190,2	36,1	963,2
Madrid, Comunidad de	33,6	1.037,9	16,5	1.138,6	52,9	1.002,3
Murcia, Región de	33,2	1.309,5	31,5	1.443,0	34,8	1.194,7
Navarra, Comunidad Foral de	22,6	858,3	17,1	861,7	28,0	856,2
País Vasco	29,0	373,2	31,5	251,5	27,2	476,1
Rioja, La	16,9	1.095,0	19,8	1.034,4	15,1	1.143,4
Ceuta	34,3	1.329,8	31,1	1.639,9	36,2	1.172,6
Melilla	37,2	1.519,7	36,8	1.710,4	37,6	1.376,6

## B5.6. Becarios y becas concedidas en enseñanza universitaria por Universidad (1)

(continúa)

	Becarios			Número de becas y ayudas			
	Total becarios	Distribución porcentual	% Alumnos becarios E. universitaria	Total becas	Becas pago directo a alumnos	Exención de precios académicos	Bonificación de precios para familias de 3 hijos
<b>TOTAL</b>	<b>591.505</b>	<b>100,0</b>	<b>39,2</b>	<b>1.150.664</b>	<b>629.859</b>	<b>386.821</b>	<b>133.984</b>
<b>Universidades públicas</b>	<b>564.439</b>	<b>95,4</b>	<b>46,2</b>	<b>1.096.595</b>	<b>595.414</b>	<b>367.197</b>	<b>133.984</b>
A Coruña	6.960	1,2	44,6	15.213	9.078	4.893	1.242
Alcalá	7.778	1,3	43,4	14.750	7.946	4.978	1.826
Alicante	23.436	4,0	99,9	37.024	14.751	19.309	2.964
Almería	6.119	1,0	48,4	13.573	8.080	4.147	1.346
Autónoma de Barcelona	14.552	2,5	41,9	26.833	13.830	8.504	4.499
Autónoma de Madrid	12.543	2,1	47,8	22.698	12.381	6.462	3.855
Barcelona	19.971	3,4	38,3	36.773	19.057	11.662	6.054
Burgos	3.320	0,6	48,7	5.887	3.274	1.908	705
Cádiz	10.502	1,8	51,4	22.737	13.004	7.531	2.202
Cantabria	4.364	0,7	46,0	8.151	4.428	2.977	746
Carlos III de Madrid	9.291	1,6	47,9	16.230	8.628	3.970	3.632
Castilla-La Mancha	12.539	2,1	52,8	27.337	15.683	8.651	3.003
Complutense de Madrid	30.456	5,1	46,6	55.825	29.141	16.148	10.536
Córdoba	9.008	1,5	54,0	21.296	13.095	6.253	1.948
Extremadura	11.486	1,9	59,9	26.903	16.976	7.658	2.269
Girona	5.766	1,0	40,0	10.976	5.774	3.729	1.473
Granada	25.360	4,3	51,4	60.949	38.681	17.062	5.206
Huelva	5.033	0,9	48,0	12.055	7.474	3.793	788
Illes Balears	4.183	0,7	33,3	7.563	3.859	2.834	870
Internacional de Andalucía	40	0,0	13,8	99	59	28	12
Internacional Menéndez Pelayo	158	0,0	9,0	458	310	137	11
Jaén	8.779	1,5	60,8	18.729	10.640	5.524	2.565
Jaume I de Castellón	9.783	1,7	74,7	15.885	6.544	8.640	701
La Laguna	12.419	2,1	67,3	27.447	15.865	9.690	1.892
La Rioja	1.871	0,3	46,2	3.428	1.849	1.148	431
Las Palmas de Gran Canaria	11.164	1,9	66,5	22.952	12.778	8.505	1.669
León	4.975	0,8	50,5	10.098	6.104	3.205	789
Lleida	4.610	0,8	46,2	8.742	4.712	2.628	1.402
Málaga	18.233	3,1	52,2	42.195	25.506	12.800	3.889
Miguel Hernández de Elche	9.222	1,6	74,1	15.109	6.364	7.564	1.181
Murcia	16.294	2,8	54,4	33.777	19.225	10.436	4.116
Oviedo	8.249	1,4	42,8	15.474	8.624	5.195	1.655
Pablo de Olavide	5.129	0,9	45,3	12.134	7.678	3.720	736
País Vasco/Euskal Herriko Unibertsitatea	15.537	2,6	39,3	34.615	21.711	9.368	3.536
Politécnica de Cartagena	1.953	0,3	38,4	3.635	2.044	1.113	478
Politécnica de Catalunya	8.933	1,5	32,2	14.216	7.031	4.039	3.146
Politécnica de Madrid	12.293	2,1	36,5	19.031	8.784	4.819	5.428
Politécnica de Valencia	19.015	3,2	76,8	31.979	14.483	14.541	2.955
Pompeu Fabra	7.431	1,3	38,8	12.109	6.674	3.044	2.391
Pública de Navarra	4.125	0,7	52,7	6.614	3.086	2.136	1.392
Rey Juan Carlos	20.117	3,4	39,7	37.047	19.047	11.686	6.314
Rovira i Virgili	6.442	1,1	48,1	12.511	6.668	4.033	1.810
Salamanca	13.277	2,2	58,5	28.591	17.036	9.245	2.310
Santiago de Compostela	10.622	1,8	48,6	25.944	16.672	7.402	1.870
Sevilla	25.238	4,3	43,7	54.514	31.222	16.142	7.150
UNED	14.712	2,5	10,6	20.614	6.057	7.303	7.254
Valencia Estudi General	38.370	6,5	86,5	64.480	28.717	31.660	4.103
Valladolid	10.441	1,8	52,5	19.301	10.818	6.212	2.271
Vigo	8.941	1,5	49,2	18.690	10.982	6.107	1.601
Zaragoza	13.399	2,3	45,8	23.404	12.984	6.658	3.762

(1) Los becarios que reciben becas del Ministerio y de una Comunidad se contabilizan en ambas administraciones y por tanto aparecen duplicados, por lo que el número de becarios en algunas universidades está sobredimensionado. Esta situación afecta especialmente a la Comunitat Valenciana donde existe una convocatoria complementaria de compensación de tasas.



## B5.6. Becarios y becas concedidas en enseñanza universitaria por Universidad (1)

(conclusión)

	Becarios			Número de becas y ayudas			
	Total becarios	Distribución porcentual	% Alumnos becarios E. universitaria	Total becas	Becas pago directo a alumnos	Exención de precios académicos	Bonificación de precios para familias de 3 hijos
<b>Universidades privadas</b>	<b>26.981</b>	<b>4,6</b>	<b>9,4</b>	<b>53.984</b>	<b>34.360</b>	<b>19.624</b>	<b>0</b>
A Distancia de Madrid (UDIMA)	295	0,0	3,9	605	323	282	0
Abat Oliba CEU	97	0,0	5,1	135	89	46	0
Alfonso X El Sabio	313	0,1	4,6	643	446	197	0
Antonio de Nebrija	475	0,1	4,9	958	601	357	0
Atlántico Medio	15	0,0	2,2	33	18	15	0
Camilo José Cela	483	0,1	5,4	1.137	717	420	0
Cardenal Herrera-CEU	933	0,2	10,8	2.216	1.323	893	0
Católica de Valencia S. Vicente Mártir	2.421	0,4	21,8	5.190	3.138	2.052	0
Católica San Antonio de Murcia	2.210	0,4	17,2	4.807	3.108	1.699	0
Católica Sta. Teresa de Jesús de Ávila	280	0,0	9,7	591	349	242	0
Deusto	2.059	0,3	21,9	4.523	3.278	1.245	0
Europea de Canarias	88	0,0	13,0	181	106	75	0
Europea de Madrid	615	0,1	5,3	1.262	867	395	0
Europea de Valencia	140	0,0	6,7	280	173	107	0
Europea del Atlántico	421	0,1	11,0	759	382	377	0
Europea Miguel de Cervantes	368	0,1	12,7	749	434	315	0
Fernando Pessoa-Canarias	172	0,0	26,0	379	209	170	0
Francisco de Vitoria	853	0,1	8,8	1.775	1.186	589	0
IE Universidad	162	0,0	2,5	194	183	11	0
Internacional de Catalunya	382	0,1	9,5	741	485	256	0
Internacional de La Rioja	949	0,2	3,7	2.233	1.323	910	0
Internacional Valenciana	762	0,1	9,2	1.666	921	745	0
Isabel I	267	0,0	5,4	543	281	262	0
Loyola Andalucía	533	0,1	16,9	1.054	694	360	0
Mondragon Unibertsitatea	1.068	0,2	21,7	2.219	1.641	578	0
Navarra	2.007	0,3	18,7	3.705	2.335	1.370	0
Oberta de Catalunya	2.190	0,4	3,8	4.094	1.975	2.119	0
Pontificia Comillas	1.355	0,2	14,2	2.229	1.664	565	0
Pontificia de Salamanca	885	0,1	21,2	1.912	1.210	702	0
Ramon Llull	1.340	0,2	8,6	2.092	1.504	588	0
San Jorge	262	0,0	10,1	459	305	154	0
San Pablo CEU	807	0,1	9,8	1.126	947	179	0
Vic-Central de Catalunya	1.774	0,3	20,7	3.494	2.145	1.349	0
<b>Sin especificar universidad</b>	<b>85</b>	<b>0,0</b>	<b>-</b>	<b>85</b>	<b>85</b>	<b>0</b>	<b>0</b>

(1) Los becarios que reciben becas del Ministerio y de una Comunidad se contabilizan en ambas administraciones y por tanto aparecen duplicados, por lo que el número de becarios en algunas universidades está sobredimensionado. Esta situación afecta especialmente a la Comunitat Valenciana donde existe una convocatoria complementaria de compensación de tasas.

## B5.7. Importe de las becas y ayudas concedidas en enseñanza universitaria por Universidad

(continúa)

	Importe total (miles de euros)	Distribución porcentual			Distribución porcentual del importe total por universidad
		Becas pago directo a alumnos	Exención de precios académicos	Bonificación de precios para familias de 3 hijos	
<b>TOTAL</b>	<b>1.020.971,1</b>	<b>65,3</b>	<b>28,7</b>	<b>6,0</b>	<b>100,0</b>
<b>Universidades públicas</b>	<b>971.680,6</b>	<b>65,5</b>	<b>28,2</b>	<b>6,3</b>	<b>95,2</b>
A Coruña	13.636,8	73,8	22,9	3,2	1,3
Alcalá	14.108,2	57,0	35,3	7,6	1,4
Alicante	29.675,0	56,1	40,2	3,8	2,9
Almería	12.359,4	73,4	24,1	2,5	1,2
Autónoma de Barcelona	24.944,8	53,7	35,2	11,1	2,4
Autónoma de Madrid	20.168,1	61,4	29,1	9,6	2,0
Barcelona	33.461,2	55,1	33,7	11,2	3,3
Burgos	5.335,6	64,2	29,2	6,6	0,5
Cádiz	20.428,1	72,2	23,9	3,9	2,0
Cantabria	6.823,4	66,6	29,0	4,3	0,7
Carlos III de Madrid	14.122,1	63,6	24,9	11,6	1,4
Castilla-La Mancha	25.622,7	71,3	23,8	4,9	2,5
Complutense de Madrid	49.239,4	62,7	27,2	10,1	4,8
Córdoba	19.681,8	76,8	19,5	3,8	1,9
Extremadura	27.807,7	75,2	21,2	3,6	2,7
Girona	10.190,0	56,1	35,3	8,5	1,0
Granada	56.779,4	78,7	18,1	3,3	5,6
Huelva	11.746,9	76,3	21,2	2,5	1,2
Illes Balears	6.381,6	55,9	37,8	6,3	0,6
Internacional de Andalucía	77,7	67,5	25,8	6,8	0,0
Internacional Menéndez Pelayo	388,7	54,4	43,0	2,5	0,0
Jaén	16.936,9	74,3	21,6	4,1	1,7
Jaume I de Castellón	12.329,5	57,1	41,1	1,8	1,2
La Laguna	24.578,1	73,3	23,8	2,9	2,4
La Rioja	3.157,2	60,8	33,4	5,7	0,3
Las Palmas de Gran Canaria	19.445,4	71,5	25,4	3,1	1,9
León	9.756,4	65,4	30,1	4,5	1,0
Lleida	8.579,4	57,3	35,2	7,6	0,8
Málaga	38.042,0	75,9	20,3	3,8	3,7
Miguel Hernández de Elche	12.366,9	55,8	39,5	4,8	1,2
Murcia	30.883,7	71,2	23,1	5,7	3,0
Oviedo	14.355,8	59,6	34,2	6,2	1,4
Pablo de Olavide	11.897,0	74,7	22,8	2,5	1,2
País Vasco/Euskal Herriko Unibertsitatea	24.629,7	59,2	33,4	7,3	2,4
Politécnica de Cartagena	3.439,0	73,1	20,5	6,4	0,3
Politécnica de Catalunya	12.800,3	48,6	34,7	16,7	1,3
Politécnica de Madrid	17.465,5	49,5	30,0	20,5	1,7
Politécnica de Valencia	26.211,1	58,0	36,2	5,8	2,6
Pompeu Fabra	10.538,3	57,0	29,3	13,7	1,0
Pública de Navarra	5.125,5	58,7	26,6	14,7	0,5
Rey Juan Carlos	32.986,6	59,4	32,0	8,7	3,2
Rovira i Virgili	12.256,1	57,3	34,0	8,8	1,2
Salamanca	28.031,1	69,2	27,9	2,9	2,7
Santiago de Compostela	24.734,9	78,6	18,7	2,7	2,4
Sevilla	48.329,7	72,2	22,5	5,3	4,7
UNED	11.069,4	29,9	48,7	21,4	1,1
Valencia Estudi General	53.125,8	58,5	37,8	3,7	5,2
Valladolid	17.213,8	64,9	28,8	6,3	1,7
Vigo	16.688,1	73,9	23,0	3,1	1,6
Zaragoza	21.728,6	63,5	28,4	8,0	2,1

## B5.7. Importe de las becas y ayudas concedidas en enseñanza universitaria por Universidad

(conclusión)

	Importe total (miles de euros)	Distribución porcentual			Distribución porcentual del importe total por universidad
		Becas pago directo a alumnos	Exención de precios académicos	Bonificación de precios para familias de 3 hijos	
<b>Universidades privadas</b>	<b>49.218,1</b>	<b>61,2</b>	<b>38,8</b>	-	<b>4,8</b>
A Distancia de Madrid (UDIMA)	543,6	43,2	56,8	-	0,1
Abat Oliba CEU	129,4	58,1	41,9	-	0,0
Alfonso X El Sabio	736,3	63,2	36,8	-	0,1
Antonio de Nebrija	1.018,6	53,8	46,2	-	0,1
Atlántico Medio	20,7	53,9	46,1	-	0,0
Camilo José Cela	1.243,1	59,5	40,5	-	0,1
Cardenal Herrera-CEU	2.195,4	63,7	36,3	-	0,2
Católica de Valencia S. Vicente Mártir	4.968,1	60,0	40,0	-	0,5
Católica San Antonio de Murcia	4.567,2	67,5	32,5	-	0,4
Católica Sta. Teresa de Jesús de Ávila	606,8	58,4	41,6	-	0,1
Deusto	2.815,8	57,2	42,8	-	0,3
Europea de Canarias	178,7	59,0	41,0	-	0,0
Europea de Madrid	1.423,9	63,9	36,1	-	0,1
Europea de Valencia	285,8	62,1	37,9	-	0,0
Europea del Atlántico	648,6	54,5	45,5	-	0,1
Europea Miguel de Cervantes	731,8	59,9	40,1	-	0,1
Fernando Pessoa-Canarias	299,0	54,7	45,3	-	0,0
Francisco de Vitoria	1.830,2	66,9	33,1	-	0,2
IE Universidad	111,1	87,3	12,7	-	0,0
Internacional de Catalunya	765,9	57,1	42,9	-	0,1
Internacional de La Rioja	1.790,0	55,4	44,6	-	0,2
Internacional Valenciana	1.318,8	50,7	49,3	-	0,1
Isabel I	391,5	43,3	56,7	-	0,0
Loyola Andalucía	883,9	69,7	30,3	-	0,1
Mondragon Unibertsitatea	1.625,0	67,3	32,7	-	0,2
Navarra	4.059,0	79,0	21,0	-	0,4
Oberta de Catalunya	2.836,3	30,9	69,1	-	0,3
Pontificia Comillas	2.439,0	71,9	28,1	-	0,2
Pontificia de Salamanca	1.955,5	65,1	34,9	-	0,2
Ramon Llull	1.891,8	63,2	36,8	-	0,2
San Jorge	438,3	57,5	42,5	-	0,0
San Pablo CEU	1.002,9	76,2	23,8	-	0,1
Vic-Central de Catalunya	3.466,1	52,9	47,1	-	0,3
<b>Sin especificar universidad</b>	<b>72,4</b>	<b>100,0</b>	<b>0,0</b>	-	<b>0,0</b>

**B5.8. Importe de las becas y ayudas en enseñanzas obligatorias, E. Infantil y E. Especial por administración educativa financiadora y tipo de ayuda (miles de euros) (1)**

(continúa)

		TOTAL	Enseñanza	Transporte	Comedor	Residencia
<b>TOTAL</b>		<b>600.535,9</b>	<b>40.177,9</b>	<b>31.108,9</b>	<b>356.898,2</b>	<b>4.903,4</b>
Consejerías/Departamentos de Educación	Ministerio de Educación	118.648,5	0,0	280,0	596,9	0,0
	Andalucía	93.997,1	0,0	5.642,8	70.830,0	3.816,0
	Aragón	13.423,5	0,0	0,0	10.136,0	0,0
	Asturias, Principado de	1.769,2	0,0	0,0	0,0	0,0
	Balears, Illes	0,0	0,0	0,0	0,0	0,0
	Canarias	20.470,3	0,0	0,0	16.811,8	0,0
	Cantabria	1.763,2	0,0	8,6	1.754,6	0,0
	Castilla y León	13.294,8	0,0	17,4	10.925,0	0,0
	Castilla-La Mancha	8.018,2	0,0	90,9	6.550,2	1.087,4
	Cataluña	93.968,9	2.999,9	16.838,0	74.131,0	0,0
	Comunitat Valenciana	65.435,7	0,0	0,0	62.436,5	0,0
	Extremadura	1.280,5	0,0	216,4	147,4	0,0
	Galicia (4)	34.912,6	0,0	0,0	28.238,2	..
	Madrid, Comunidad de	79.739,4	36.649,0	7.750,1	33.695,6	0,0
	Murcia, Región de	4.826,8	6,4	198,4	3.674,5	0,0
	Navarra, Comunidad Foral de	131,4	0,0	0,0	0,0	0,0
	País Vasco	46.628,4	522,6	63,5	35.843,9	0,0
Rioja, La	2.227,3	0,0	2,8	1.126,4	0,0	
<b>(conclusión)</b>						
		<b>Libros y material</b>	<b>Idioma extranjero</b>	<b>Necesidades educativas específicas (2)</b>	<b>Otras becas (3)</b>	
<b>TOTAL</b>		<b>35.509,2</b>	<b>2.093,4</b>	<b>116.606,1</b>	<b>13.238,8</b>	
Consejerías/Departamentos de Educación	Ministerio de Educación	7.702,5	166,6	109.902,4	0,0	
	Andalucía	0,0	0,0	521,3	13.187,1	
	Aragón	3.253,5	0,0	34,1	0,0	
	Asturias, Principado de	1.769,2	0,0	0,0	0,0	
	Balears, Illes	0,0	0,0	0,0	0,0	
	Canarias	3.376,2	0,0	282,3	0,0	
	Cantabria	0,0	0,0	0,0	0,0	
	Castilla y León	2.352,3	0,0	0,0	0,0	
	Castilla-La Mancha	0,0	128,5	161,2	0,0	
	Cataluña	0,0	0,0	0,0	0,0	
	Comunitat Valenciana	0,0	0,0	2.999,2	0,0	
	Extremadura	0,0	502,7	413,9	0,0	
	Galicia (4)	6.471,8	0,0	202,5	0,0	
	Madrid, Comunidad de	0,0	0,0	1.594,7	50,0	
	Murcia, Región de	0,0	945,8	1,6	0,0	
	Navarra, Comunidad Foral de	0,0	0,0	131,4	0,0	
	País Vasco	9.487,3	349,7	361,5	0,0	
Rioja, La	1.096,3	0,0	0,0	1,7		

(1) En el curso 2018-19, el importe de los sistemas de financiación de libros y material escolar distintos a becas que no se contabilizan en la Estadística de Becas y Ayudas al estudio, asciende a 136.604,5 miles de euros.

(2) Becas y ayudas: Se contabiliza el número de beneficiarios de las convocatorias destinadas a alumnado con necesidad específica de apoyo educativo, independientemente de los conceptos para los que se recibe la ayuda (enseñanza, transporte, comedor escolar, residencia escolar,...)

(3) Incluye importes de excelencia, actividades extraescolares y aula matinal.

(4) En Galicia, el importe de las becas está infravalorado ya que se desconoce el correspondiente a las becas de 'Comedor' y 'Residencia' en E. Especial financiadas por la C.A.

**B5.9. Importe de las becas y ayudas en enseñanzas postobligatorias no universitarias por administración educativa financiadora y tipo de ayuda (miles de euros)**

(continúa)

	TOTAL	Enseñanza	Compensatoria	Transporte	Comedor	Residencia	Libros y material	Idioma extranjero
<b>TOTAL</b>	<b>622.711,8</b>	<b>19.814,9</b>	<b>282.264,0</b>	<b>23.244,0</b>	<b>172,8</b>	<b>30.339,6</b>	<b>6.133,9</b>	<b>4.827,5</b>
Ministerio de Educación	507.578,3	0,0	242.015,0	283,3	0,0	26.855,3	0,0	4.223,2
Andalucía	52.524,4	0,0	30.247,9	19.586,1	14,0	2.337,0	0,0	0,0
Aragón	33,6	0,0	0,0	0,0	0,0	0,0	33,6	0,0
Asturias, Principado de	171,3	0,0	0,0	0,0	0,0	0,0	0,0	0,0
Baleares, Illes	0,0	0,0	0,0	0,0	0,0	0,0	0,0	0,0
Canarias	2.113,1	0,0	0,0	0,0	33,1	0,0	2.028,5	0,0
Cantabria	345,8	0,0	0,0	215,0	0,0	0,0	0,0	0,0
Castilla y León	675,0	0,0	0,0	0,0	0,0	155,4	0,0	0,0
Castilla-La Mancha	985,1	0,0	0,0	81,1	0,0	515,8	0,0	59,3
Cataluña	2.605,3	2.605,3	0,0	0,0	0,0	0,0	0,0	0,0
Comunitat Valenciana	0,0	0,0	0,0	0,0	0,0	0,0	0,0	0,0
Extremadura	288,1	0,0	0,0	112,9	0,0	27,4	0,0	68,5
Galicia (5)	765,7	0,0	0,0	414,3	124,7	..	0,0	0,0
Madrid, Comunidad de	45.124,2	16.182,0	9.999,6	881,7	1,0	0,0	0,0	0,0
Murcia, Región de	518,1	0,0	0,0	387,8	0,0	0,0	0,0	88,7
Navarra, Comunidad Foral de (6)	733,5	..	..	..	..	..	0,0	0,0
País Vasco	8.078,9	1.027,6	1,5	1.247,4	0,0	448,7	4.071,7	387,8
Rioja, La	171,4	0,0	0,0	34,5	0,0	0,0	0,0	0,0

(conclusión)

	Necesidades educativas específicas (1)	Exención precios (2)	Erasmus (3)	Prácticas en el extranjero	Exce-lencia	Beca básica	Cuantía variable	Otras becas y sin especificar tipo (4)
<b>TOTAL</b>	<b>4.822,2</b>	<b>18.557,1</b>	<b>3.737,5</b>	<b>245,2</b>	<b>6.212,3</b>	<b>42.963,0</b>	<b>179.143,0</b>	<b>234,8</b>
Ministerio de Educación	4.782,6	0,0	2.553,0	0,0	5.983,4	42.963,0	177.919,6	0,0
Andalucía	0,0	0,0	296,5	0,0	33,0	0,0	0,0	9,8
Aragón	0,0	0,0	0,0	0,0	0,0	0,0	0,0	0,0
Asturias, Principado de	0,0	160,1	11,2	0,0	0,0	0,0	0,0	0,0
Baleares, Illes	0,0	0,0	0,0	0,0	0,0	0,0	0,0	0,0
Canarias	0,0	0,0	51,5	0,0	0,0	0,0	0,0	0,0
Cantabria	0,0	0,0	96,0	0,0	0,0	0,0	0,0	34,8
Castilla y León	0,0	0,0	0,0	0,0	0,0	0,0	519,6	0,0
Castilla-La Mancha	0,0	328,8	0,0	0,0	0,0	0,0	0,0	0,0
Cataluña	0,0	0,0	0,0	0,0	0,0	0,0	0,0	0,0
Comunitat Valenciana	0,0	0,0	0,0	0,0	0,0	0,0	0,0	0,0
Extremadura	9,8	0,0	69,6	0,0	0,0	0,0	0,0	0,0
Galicia (5)	0,0	0,0	0,0	226,7	0,0	0,0	0,0	0,0
Madrid, Comunidad de	0,0	17.748,9	0,0	0,0	141,0	0,0	0,0	170,0
Murcia, Región de	0,0	0,0	0,0	18,5	23,1	0,0	0,0	0,0
Navarra, Comunidad Foral de (6)	29,8	..	0,0	0,0	0,0	0,0	703,7	0,0
País Vasco	0,0	226,2	638,3	0,0	19,6	0,0	0,0	10,1
Rioja, La	0,0	93,0	21,5	0,0	12,2	0,0	0,0	10,2

(1) Becas y ayudas: Se contabiliza el número de beneficiarios de las convocatorias destinadas a alumnado con necesidad específica de apoyo educativo, independientemente de los conceptos para los que se recibe la ayuda (enseñanza, transporte, comedor escolar, residencia escolar,...)

(2) En la CA de La Rioja incluye 28,7 miles de euros de "bonificación de precios por servicios académicos para familias numerosas de tres hijos".

(3) Incluye la cofinanciación del programa por el Ministerio y los complementos a las ayudas del programa.

(4) "Otras becas" incluye actividades extraescolares y movilidad.

(5) En Galicia, el importe de las becas está infravalorado ya que se desconoce el correspondiente a las becas de 'Residencia' y a algunas de 'Comedor' financiadas por la C.A.

(6) En Comunidad Foral de Navarra, el importe de las becas de 'Enseñanza', 'Compensatoria', 'Transporte', 'Comedor', 'Residencia' y 'Exención precios y tasas' financiadas por la C.A. está incluido en 'Cuantía variable'.

## B5.10. Importe de las becas y ayudas universitarias por administración educativa financiadora y tipo de ayuda (miles de euros)

(continúa)

	TOTAL	Ense- ñanza	Compen- satoria (1)	Trans- porte	Resi- dencia	Libros y material	Idioma extranjero	Exención precios
<b>TOTAL</b>	<b>1.020.971,1</b>	<b>1.156,6</b>	<b>145.633,3</b>	<b>9.342,7</b>	<b>142.133,6</b>	<b>3.190,9</b>	<b>5.436,3</b>	<b>354.527,2</b>
Ministerio de Educación	936.025,9	0,0	142.249,2	4.472,6	128.461,1	0,0	5.202,1	319.684,2
Andalucía	0,0	0,0	0,0	0,0	0,0	0,0	0,0	0,0
Aragón	2.253,6	1.044,6	0,0	798,6	0,0	0,0	0,0	0,0
Asturias, Principado de	379,3	0,0	0,0	0,0	0,0	0,0	0,0	0,0
Baleares, Illes	1.313,3	0,0	0,0	1.226,4	50,9	0,0	0,0	0,0
Canarias	9.214,9	0,0	2.988,8	715,0	1.934,3	0,0	0,0	3.510,6
Cantabria	452,0	15,0	0,0	0,0	0,0	0,0	0,0	186,9
Castilla y León	3.294,9	0,0	0,0	0,0	1.420,8	0,0	92,2	783,7
Castilla-La Mancha	97,5	0,0	0,0	0,0	0,0	0,0	0,0	0,0
Cataluña	2.557,8	97,0	0,0	0,0	390,0	0,0	0,0	0,0
Comunitat Valenciana	19.979,7	0,0	0,0	0,0	0,0	0,0	0,0	19.398,4
Extremadura	1.694,1	0,0	178,5	0,0	1.032,0	0,0	0,0	0,0
Galicia	2.308,1	0,0	72,8	0,0	0,0	0,0	142,0	104,4
Madrid, Comunidad de	7.314,4	0,0	0,0	0,0	0,0	0,0	0,0	291,6
Murcia, Región de	1.868,2	0,0	0,0	0,0	0,0	0,0	0,0	0,0
Navarra, Comunidad Foral de (3)	3.519,2	0,0	..	..	..	0,0	0,0	..
País Vasco	27.852,4	0,0	144,0	2.130,2	8.844,5	3.190,9	0,0	10.567,3
Rioja, La	845,9	0,0	0,0	0,0	0,0	0,0	0,0	0,0

(conclusión)

	Movi- lidad	Erasmus (2)	Colabo- ración	Movilidad internac.	Prácticas en el extranjero	Exce- lencia	Cuantía variable	Otras becas y sin especificar tipo
<b>TOTAL</b>	<b>2.296,1</b>	<b>36.411,3</b>	<b>5.030,0</b>	<b>377,5</b>	<b>0,0</b>	<b>13.871,7</b>	<b>301.115,0</b>	<b>449,0</b>
Ministerio de Educación	0,0	27.447,1	4.712,0	0,0	0,0	5.948,1	297.849,5	0,0
Andalucía	0,0	0,0	0,0	0,0	0,0	0,0	0,0	0,0
Aragón	0,0	399,8	0,0	10,7	0,0	0,0	0,0	0,0
Asturias, Principado de	0,0	288,8	0,0	0,0	0,0	0,0	0,0	90,5
Baleares, Illes	0,0	0,0	0,0	36,0	0,0	0,0	0,0	0,0
Canarias	0,0	0,0	0,0	0,0	0,0	0,0	0,0	66,3
Cantabria	0,0	165,5	0,0	84,6	0,0	0,0	0,0	0,0
Castilla y León	0,0	998,2	0,0	0,0	0,0	0,0	0,0	0,0
Castilla-La Mancha	0,0	0,0	0,0	0,0	0,0	97,5	0,0	0,0
Cataluña	0,0	2.070,8	0,0	0,0	0,0	0,0	0,0	0,0
Comunitat Valenciana	0,0	581,3	0,0	0,0	0,0	0,0	0,0	0,0
Extremadura	0,0	483,6	0,0	0,0	0,0	0,0	0,0	0,0
Galicia	0,0	1.751,0	0,0	238,0	0,0	0,0	0,0	0,0
Madrid, Comunidad de	0,0	0,0	0,0	0,0	0,0	6.730,5	0,0	292,3
Murcia, Región de	0,0	1.868,2	0,0	0,0	0,0	0,0	0,0	0,0
Navarra, Comunidad Foral de (3)	0,0	253,6	0,0	0,0	0,0	0,0	3.265,6	0,0
País Vasco	1.561,9	0,0	318,0	0,0	0,0	1.095,6	0,0	0,0
Rioja, La	734,2	103,5	0,0	8,2	0,0	0,0	0,0	0,0

(1) En el caso del Ministerio, se incluye la componente de las cuantías fijas ligadas a la renta.

(2) Incluye la cofinanciación del programa por el Ministerio y los complementos a las ayudas del programa. En las convocatorias de Cataluña, Comunidad Foral de Navarra y País Vasco se incluyen otros programas de movilidad internacional y en Cataluña puede incluir becas para títulos propios de Universidades.

(3) En Comunidad Foral de Navarra, el importe de las becas de 'Compensatoria', 'Transporte', 'Comedor', 'Residencia' y 'Exención precios y tasas' financiadas por la C.A. está incluido en 'Cuantía variable'.

**B5.11. Importes y beneficiarios de los sistemas de financiación de libros y material escolar distintos a becas (1)**

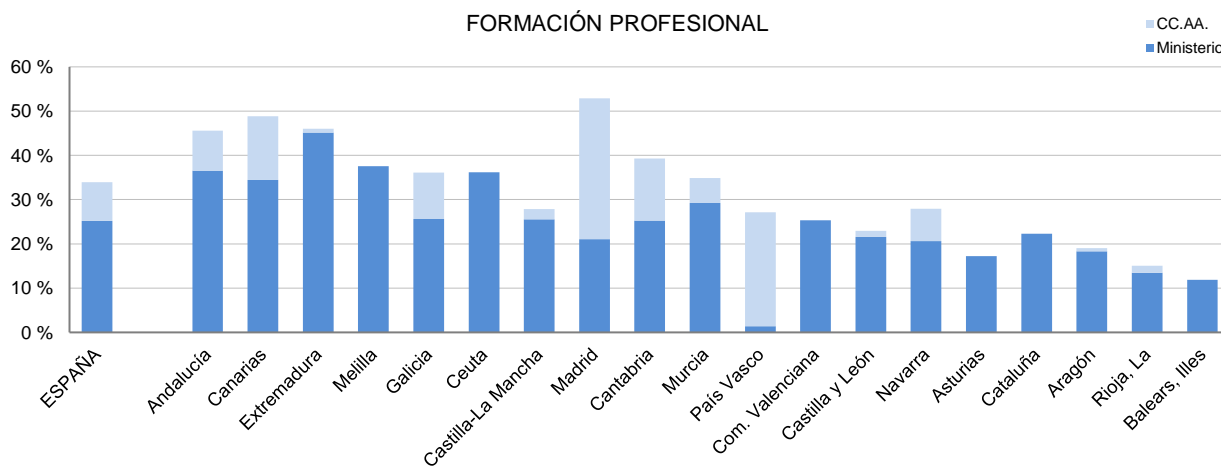
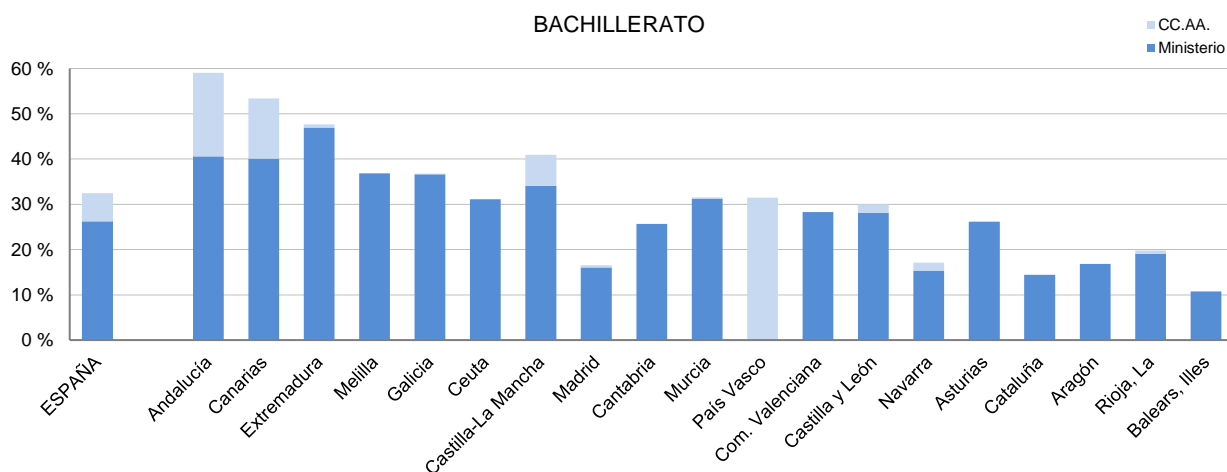
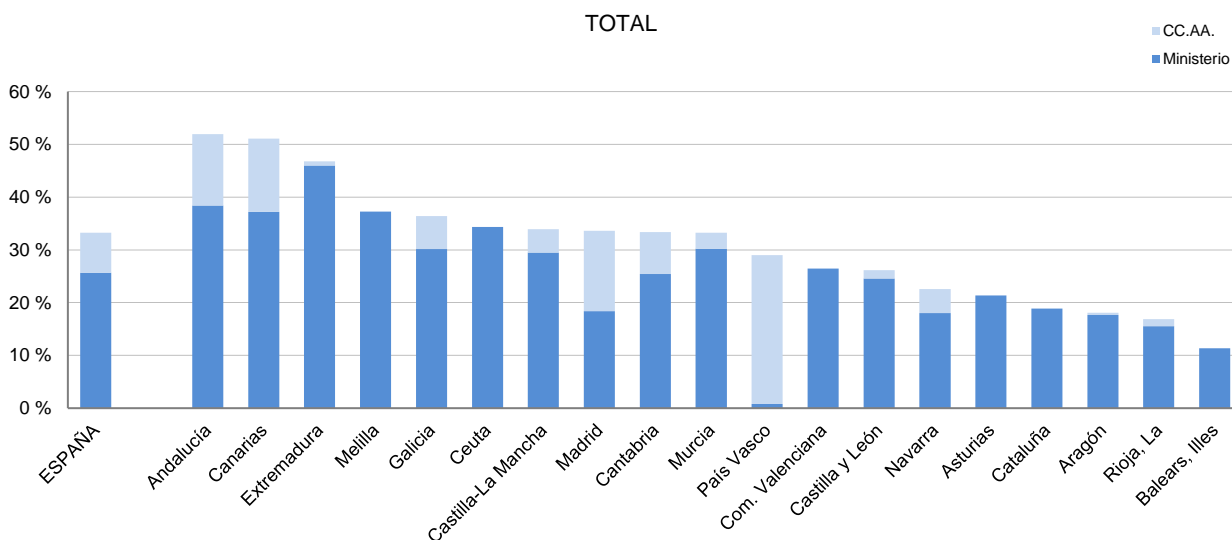
	Importe (miles de euros)	Beneficiarios (2)				
		Total	E. Primaria	ESO	E. Especial	Otros (3)
<b>TOTAL</b>	<b>136.604,5</b>	<b>2.439.770</b>	<b>1.452.559</b>	<b>900.136</b>	<b>29.998</b>	<b>57.076</b>
Andalucía	39.594,2	952.391	549.495	383.475	19.421	0
Aragón	0,0	0	0	0	0	0
Asturias, Principado de	1.769,2	16.849	10.011	6.838	0	0
Baleares, Illes	1.521,0	30.419	26.430	3.989	0	0
Canarias	5.407,6	32.853	6.553	7.707	0	18.593
Cantabria	3.242,6	65.677	38.454	25.756	454	1.013
Castilla y León	9.531,5	71.737	47.254	24.483	0	0
Castilla-La Mancha	3.168,1	64.993	39.599	25.394	0	0
Cataluña	5.700,7	277.189	164.408	112.781	0	0
Comunitat Valenciana	26.850,7	410.984	259.022	144.507	2.886	4.569
Extremadura	7.438,8	80.484	41.179	28.486	913	9.906
Galicia	3.268,3	123.819	70.131	53.077	610	0
Madrid, Comunidad de	20.524,4	145.789	83.155	35.063	4.576	22.995
Murcia, Región de	0,0	0	0	0	0	0
Navarra, Comunidad Foral de	2.690,9	70.872	42.753	27.564	555	0
País Vasco	4.719,4	88.903	67.887	21.016	0	0
Rioja, La	1.177,1	6.811	6.228	0	583	0

(1) Las comunidades utilizan diferentes sistemas de financiación de libros y material escolar distintos a becas: programas de gratuidad, otros programas de financiación de libros e incluso programas de ambos tipos, dependiendo del nivel de enseñanza.

(2) Se incluyen todos los alumnos que se benefician del programa, no sólo los beneficiarios de libros repuestos en el curso de referencia. No obstante, hay comunidades que únicamente han contabilizado los beneficiarios de libros repuestos en el curso de referencia porque no disponen de información sobre los lotes de libros de cursos anteriores que son reutilizados por los centros en el curso 2018/2019.

(3) 'Otros' incluye en los beneficiarios financiados por la C. A., FP Básica en Andalucía; Ed. Infantil, FP Básica, Ciclos Formativos y Bachillerato en Canarias; Ed. Infantil (2.º ciclo) en Madrid; y otros programas formativos-EE en Galicia. También incluye en los beneficiarios por el Ministerio FP Básica en Cantabria; FP Básica en Comunitat Valenciana y Ed. Infantil en Extremadura.

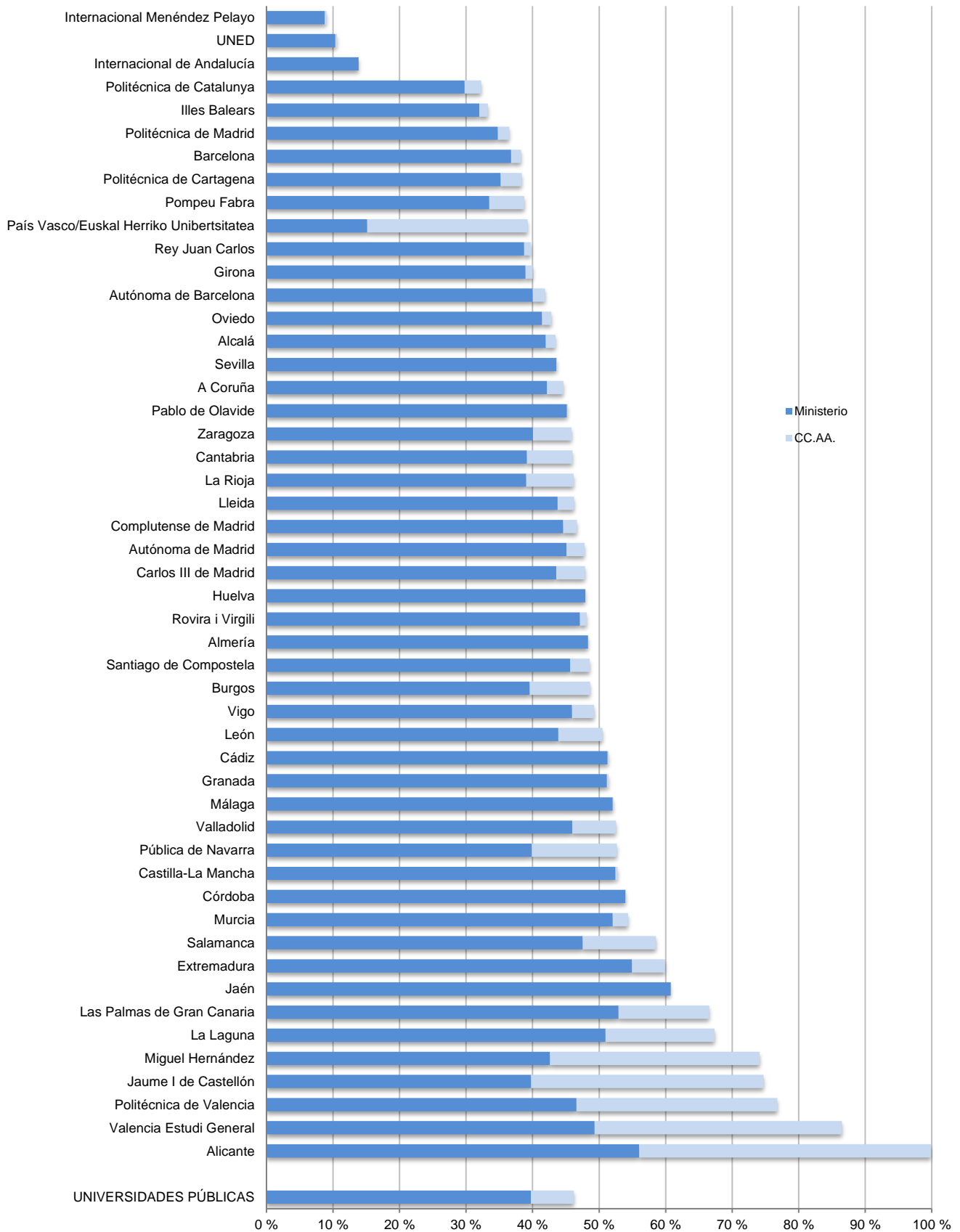
**B5.12. Porcentaje de alumnos becarios en Bachillerato y Formación Profesional por administración educativa financiadora (1)**



(1) Las CC. AA. aparecen ordenadas por el porcentaje de alumnado becario en el Total de Bachillerato y Formación Profesional.



**B5.13. Porcentaje de alumnos becarios en las universidades públicas por administración educativa financiadora (1)**



(1) Los becarios que reciben becas del Ministerio y de una Comunidad se contabilizan en ambas administraciones y por tanto aparecen duplicados, por lo que el número de becarios en algunas universidades está sobredimensionado. Esta situación afecta especialmente a la Comunitat Valenciana donde existe una convocatoria complementaria de compensación de tasas.

**B5.14. Distribución porcentual del importe de las becas y ayudas de cada nivel educativo según administración educativa financiadora**

