

## D9. LAS ENSEÑANZAS DE RÉGIMEN ESPECIAL

### D9.0. Contenido, notas explicativas y fuentes de información

---

Se presentan en este capítulo los datos e indicadores estadísticos básicos referidos al alumnado matriculado en el curso 2016-2017 en las distintas enseñanzas de Régimen Especial:

- *Enseñanzas Artísticas*: Ciclos Formativos de las Artes Plásticas y de Diseño, grado medio y grado superior; Conservación y Restauración de Bienes Culturales; Estudios Superiores de Artes Plásticas y Diseño (Diseño, Cerámica y Vidrio); Enseñanzas de Música y Danza; Enseñanzas de Arte Dramático y Master en Enseñanzas Artísticas.
- *Enseñanzas de las Escuelas Oficiales de Idiomas*.
- *Enseñanzas Deportivas de Régimen Especial*.

Se facilitan las siguientes precisiones técnicas sobre los datos estadísticos de este capítulo:

- En la tabla D9.4 y en los gráficos D9.5 y D9.6, se presenta *el número de alumnos en E. Régimen Especial (excluido las EE. Elementales y las Enseñanzas no regladas de la Música y la Danza) por 10.000 habitantes de 14 a 21 años*, indicador estadístico con el que se pretende dar una visión homogeneizada del peso de estas enseñanzas en las distintas comunidades autónomas. Dadas las peculiaridades de estas enseñanzas, la flexibilidad en las edades en las que se cursan y las grandes diferencias existentes entre las mismas enseñanzas, es difícil asociarlas a un *grupo de edad teórico único*, pero siendo necesario a efectos del cálculo del indicador, se ha optado por un grupo de edad relativamente amplio, 14 a 21 años, que teóricamente cubre una parte importante de estas enseñanzas.

En los capítulos generales de la enseñanza no universitaria de esta *publicación (B1. Centros docentes, B3. El profesorado, C1. La escolarización en el sistema educativo y C2. Las transiciones y resultados educativos)* también se presenta información estadística sobre estas enseñanzas que complementa a la de este capítulo.

*Fuentes de información:*

- *Estadística de las Enseñanzas no universitarias*. Curso 2016-2017. S.G. de Estadística y Estudios del Ministerio de Educación y Formación Profesional.



## D9.1. Alumnado matriculado por enseñanza

(continuación)

	Enseñanzas de Música					Enseñanzas de Danza				
	Total	EE. Regladas			EE. no Regladas (1)	Total	EE. Regladas			EE. no Regladas (1)
		EE. Elementales	EE. Profesionales	EE. Sup. LOE (2)			EE. Elementales	EE. Profesionales	Grado Superior	
<b>TODOS LOS CENTROS</b>										
<b>TOTAL</b>	<b>325.995</b>	<b>44.245</b>	<b>46.175</b>	<b>8.766</b>	<b>226.809</b>	<b>36.088</b>	<b>5.002</b>	<b>4.317</b>	<b>922</b>	<b>25.847</b>
Andalucía	45.570	16.225	9.672	1.849	17.824	6.195	1.973	1.542	156	2.524
Aragón	11.783	1.680	1.273	290	8.540	711	129	38	0	544
Asturias (Principado de)	2.264	1.062	957	245	0	114	26	88	0	0
Balears (Illes)	1.753	1.036	545	172	0	286	176	110	0	0
Canarias	16.396	841	966	238	14.351	899	29	0	0	870
Cantabria	1.501	807	593	0	101	318	10	0	0	308
Castilla y León	20.500	2.983	2.622	305	14.590	569	311	258	0	0
Castilla-La Mancha	14.642	2.087	2.012	173	10.370	2.421	213	162	0	2.046
Cataluña	66.574	0	3.618	1.432	61.524	10.641	0	300	100	10.241
Comunitat Valenciana	18.192	6.292	10.542	1.358	0	1.949	961	751	237	0
Extremadura	2.471	1.008	897	125	441	385	165	20	0	200
Galicia	22.639	4.192	3.891	629	13.927	1.629	168	175	0	1.286
Madrid (Comunidad de)	42.304	3.049	3.807	911	34.537	8.905	387	610	409	7.499
Murcia (Región de)	3.582	1.098	2.073	411	0	627	401	226	0	0
Navarra (Comunidad Foral de)	14.404	0	640	319	13.445	329	0	0	0	329
País Vasco	37.645	1.036	1.355	309	34.945	110	53	37	20	0
Rioja (La)	3.239	498	527	0	2.214	0	0	0	0	0
Ceuta	226	156	70	0	0	0	0	0	0	0
Melilla	310	195	115	0	0	0	0	0	0	0
<b>CENTROS PÚBLICOS</b>										
<b>TOTAL</b>	<b>277.035</b>	<b>39.280</b>	<b>42.160</b>	<b>6.857</b>	<b>188.738</b>	<b>23.832</b>	<b>3.895</b>	<b>3.607</b>	<b>787</b>	<b>15.543</b>
Andalucía	43.848	15.687	9.549	1.849	16.763	5.852	1.769	1.501	156	2.426
Aragón	11.016	1.567	1.227	290	7.932	593	129	38	0	426
Asturias (Principado de)	1.990	844	901	245	0	37	0	37	0	0
Balears (Illes)	1.388	671	545	172	0	228	139	89	0	0
Canarias	16.155	735	927	238	14.255	870	0	0	0	870
Cantabria	1.396	803	593	0	0	0	0	0	0	0
Castilla y León	19.174	2.700	2.381	305	13.788	0	0	0	0	0
Castilla-La Mancha	13.964	2.029	2.012	173	9.750	2.340	213	162	0	1.965
Cataluña	48.743	0	3.191	0	45.552	1.929	0	251	100	1.578
Comunitat Valenciana	14.553	4.663	8.532	1.358	0	1.402	636	529	237	0
Extremadura	2.457	994	897	125	441	305	135	0	0	170
Galicia	17.978	3.609	3.387	629	10.353	713	165	175	0	373
Madrid (Comunidad de)	41.321	2.516	3.525	743	34.537	8.691	356	562	274	7.499
Murcia (Región de)	3.327	933	1.983	411	0	526	300	226	0	0
Navarra (Comunidad Foral de)	12.943	0	640	319	11.984	236	0	0	0	236
País Vasco	23.596	680	1.158	0	21.758	110	53	37	20	0
Rioja (La)	2.650	498	527	0	1.625	0	0	0	0	0
Ceuta	226	156	70	0	0	0	0	0	0	0
Melilla	310	195	115	0	0	0	0	0	0	0
<b>CENTROS PRIVADOS</b>										
<b>TOTAL</b>	<b>48.960</b>	<b>4.965</b>	<b>4.015</b>	<b>1.909</b>	<b>38.071</b>	<b>12.256</b>	<b>1.107</b>	<b>710</b>	<b>135</b>	<b>10.304</b>
Andalucía	1.722	538	123	0	1.061	343	204	41	0	98
Aragón	767	113	46	0	608	118	0	0	0	118
Asturias (Principado de)	274	218	56	0	0	77	26	51	0	0
Balears (Illes)	365	365	0	0	0	58	37	21	0	0
Canarias	241	106	39	0	96	29	29	0	0	0
Cantabria	105	4	0	0	101	318	10	0	0	308
Castilla y León	1.326	283	241	0	802	569	311	258	0	0
Castilla-La Mancha	678	58	0	0	620	81	0	0	0	81
Cataluña	17.831	0	427	1.432	15.972	8.712	0	49	0	8.663
Comunitat Valenciana	3.639	1.629	2.010	0	0	547	325	222	0	0
Extremadura	14	14	0	0	0	80	30	20	0	30
Galicia	4.661	583	504	0	3.574	916	3	0	0	913
Madrid (Comunidad de)	983	533	282	168	0	214	31	48	135	0
Murcia (Región de)	255	165	90	0	0	101	101	0	0	0
Navarra (Comunidad Foral de)	1.461	0	0	0	1.461	93	0	0	0	93
País Vasco	14.049	356	197	309	13.187	0	0	0	0	0
Rioja (La)	589	0	0	0	589	0	0	0	0	0
Ceuta	0	0	0	0	0	0	0	0	0	0
Melilla	0	0	0	0	0	0	0	0	0	0

(1) Enseñanzas no conducentes a títulos con validez académica o profesional impartidas en escuelas reguladas por las Administraciones Educativas.

(2) Incluye EE Grado Superior

## D9.1. Alumnado matriculado por enseñanza

(conclusión)

	EE. Arte Dramático LOE	EE. Idiomas (1)	Total	EE. Deportivas	
				Grado Medio	Grado Superior
<b>TODOS LOS CENTROS</b>					
<b>TOTAL</b>	<b>2.531</b>	<b>433.982</b>	<b>10.026</b>	<b>9.246</b>	<b>780</b>
Andalucía	679	56.831	1.203	1.092	111
Aragón	0	14.742	582	544	38
Asturias (Principado de)	107	8.374	86	75	11
Balears (Illes)	77	23.077	191	191	0
Canarias	84	29.132	769	744	25
Cantabria	0	7.103	307	293	14
Castilla y León	90	23.464	290	268	22
Castilla-La Mancha	0	17.291	195	148	47
Cataluña	441	52.522	1.841	1.717	124
Comunitat Valenciana	129	57.129	0	0	0
Extremadura	96	11.745	266	214	52
Galicia	155	27.290	590	503	87
Madrid (Comunidad de)	385	45.573	2.638	2.507	131
Murcia (Región de)	258	14.713	117	100	17
Navarra (Comunidad Foral de)	0	10.861	101	101	0
País Vasco	30	27.903	773	672	101
Rioja (La)	0	3.872	47	47	0
Ceuta	0	1.199	0	0	0
Melilla	0	1.161	30	30	0
<b>CENTROS PÚBLICOS</b>					
<b>TOTAL</b>	<b>2.192</b>	<b>433.982</b>	<b>4.030</b>	<b>3.732</b>	<b>298</b>
Andalucía	679	56.831	270	270	0
Aragón	0	14.742	310	279	31
Asturias (Principado de)	107	8.374	44	33	11
Balears (Illes)	77	23.077	191	191	0
Canarias	0	29.132	713	692	21
Cantabria	0	7.103	127	127	0
Castilla y León	0	23.464	0	0	0
Castilla-La Mancha	0	17.291	0	0	0
Cataluña	302	52.522	1.181	1.086	95
Comunitat Valenciana	129	57.129	0	0	0
Extremadura	96	11.745	138	100	38
Galicia	155	27.290	324	264	60
Madrid (Comunidad de)	359	45.573	11	11	0
Murcia (Región de)	258	14.713	40	40	0
Navarra (Comunidad Foral de)	0	10.861	49	49	0
País Vasco	30	27.903	585	543	42
Rioja (La)	0	3.872	47	47	0
Ceuta	0	1.199	0	0	0
Melilla	0	1.161	0	0	0
<b>CENTROS PRIVADOS</b>					
<b>TOTAL</b>	<b>339</b>	<b>0</b>	<b>5.996</b>	<b>5.514</b>	<b>482</b>
Andalucía	0	0	933	822	111
Aragón	0	0	272	265	7
Asturias (Principado de)	0	0	42	42	0
Balears (Illes)	0	0	0	0	0
Canarias	84	0	56	52	4
Cantabria	0	0	180	166	14
Castilla y León	90	0	290	268	22
Castilla-La Mancha	0	0	195	148	47
Cataluña	139	0	660	631	29
Comunitat Valenciana	0	0	0	0	0
Extremadura	0	0	128	114	14
Galicia	0	0	266	239	27
Madrid (Comunidad de)	26	0	2.627	2.496	131
Murcia (Región de)	0	0	77	60	17
Navarra (Comunidad Foral de)	0	0	52	52	0
País Vasco	0	0	188	129	59
Rioja (La)	0	0	0	0	0
Ceuta	0	0	0	0	0
Melilla	0	0	30	30	0

(1) Se incluye el alumnado de la enseñanza de las Escuelas Oficiales de Idiomas presencial y a distancia.

D9.2. Porcentaje de mujeres, por enseñanza

(continúa)

TOTAL	Total EE. Artísticas	Total	Enseñanzas de Artes Plásticas y Diseño						Master en EE. Artísticas	Enseñanzas de la Música		
			Ciclos Formativos		EE. Artísticas Sup. LOE			Enseñanzas Regladas				
			Grado Medio	Grado Super.	Artes Plásticas	Cons. y Rest.	Diseño	EE. Eleme.		EE. Profe.	EE. Sup. LOE	
<b>TOTAL</b>	<b>61,7</b>	<b>58,0</b>	<b>62,0</b>	<b>49,7</b>	<b>61,9</b>	<b>50,5</b>	<b>80,9</b>	<b>64,9</b>	<b>42,2</b>	<b>57,1</b>	<b>54,2</b>	<b>92,8</b>
Andalucía	61,5	57,4	58,5	48,7	58,7	-	100,0	62,9	-	55,8	51,4	43,4
Aragón	60,5	56,7	70,2	56,7	69,9	-	92,5	70,3	-	57,7	54,8	50,3
Asturias (Principado de)	63,4	59,4	69,1	-	74,4	-	71,2	61,4	-	58,9	54,4	44,1
Balears (Illes)	63,9	60,4	63,8	46,3	71,1	-	-	-	-	57,0	55,6	37,2
Canarias	60,7	53,6	56,7	47,9	56,4	-	-	60,8	-	58,9	52,2	39,5
Cantabria	66,3	65,7	70,0	60,0	73,0	-	-	-	-	58,0	57,5	-
Castilla y León	59,6	55,7	64,5	56,0	59,6	25,0	78,4	70,0	28,6	56,4	58,0	52,5
Castilla-La Mancha	60,8	57,9	58,0	47,5	62,9	-	-	52,5	-	55,8	52,8	33,5
Cataluña	61,4	59,9	62,6	48,8	61,6	-	86,2	73,9	-	-	56,3	36,8
Comunitat Valenciana	65,2	57,3	56,7	54,5	62,9	52,4	-	54,7	39,8	57,6	53,7	39,2
Extremadura	64,1	61,1	65,3	61,3	56,3	-	-	68,5	-	57,2	55,4	48,0
Galicia	62,3	57,4	68,6	68,1	62,8	-	73,1	73,5	-	57,4	57,7	40,7
Madrid (Comunidad de)	61,1	59,9	69,9	67,3	67,7	-	82,4	70,7	46,9	58,2	54,8	48,6
Murcia (Región de)	64,5	59,3	58,3	-	55,6	-	-	60,1	-	62,8	50,9	39,9
Navarra (Comunidad Foral de)	57,5	53,6	54,2	34,8	53,5	-	-	66,4	-	-	54,1	38,6
País Vasco	60,4	57,9	75,0	-	73,3	-	-	76,7	-	60,5	56,0	38,8
Rioja (La)	60,6	54,6	74,0	-	-	-	-	74,0	-	60,4	58,8	-
Ceuta	60,2	53,0	-	-	-	-	-	-	-	53,2	60,0	-
Melilla	52,5	53,9	43,5	20,3	56,9	-	-	-	-	58,5	60,9	-

(conclusión)

	Enseñanzas de la Danza			EE. Arte Dramático	EE. Idiomas	EE. Deportivas	
	Enseñanzas Regladas					G. Medio	G. Super.
	EE. Elementales	EE. Profe.	EE. Sup. LOE	LOE			
<b>TOTAL</b>	<b>93,7</b>	<b>88,6</b>	<b>80,8</b>	<b>60,4</b>	<b>66,1</b>	<b>13,4</b>	<b>7,6</b>
Andalucía	94,8	90,9	88,5	64,7	66,7	13,0	4,5
Aragón	89,1	84,2	-	-	65,8	14,7	5,3
Asturias (Principado de)	100,0	94,3	-	64,5	65,4	9,3	-
Balears (Illes)	92,6	90,0	-	63,6	64,7	14,1	-
Canarias	-	-	-	50,0	66,6	16,0	4,0
Cantabria	100,0	-	-	-	68,1	28,7	28,571
Castilla y León	90,7	87,2	-	50,0	63,9	17,2	-
Castilla-La Mancha	93,4	93,2	-	-	64,5	9,5	-
Cataluña	-	82,3	88,0	62,4	65,3	15,1	12,9
Comunitat Valenciana	94,6	90,4	85,7	51,9	68,6	-	-
Extremadura	96,4	95,0	-	54,2	66,2	6,5	3,8
Galicia	92,3	94,3	-	58,1	67,9	16,5	26,4
Madrid (Comunidad de)	87,6	80,2	73,3	55,6	65,6	8,5	3,8
Murcia (Región de)	95,5	87,6	-	63,6	66,8	9,0	-
Navarra (Comunidad Foral de)	-	-	-	-	63,4	6,9	-
País Vasco	94,3	97,3	80,0	73,3	65,1	19,8	1,0
Rioja (La)	-	-	-	-	66,9	-	-
Ceuta	-	-	-	-	61,6	-	-
Melilla	-	-	-	-	53,1	10,0	-

## D9.3. Distribución por edad del alumnado de Enseñanzas de Idiomas

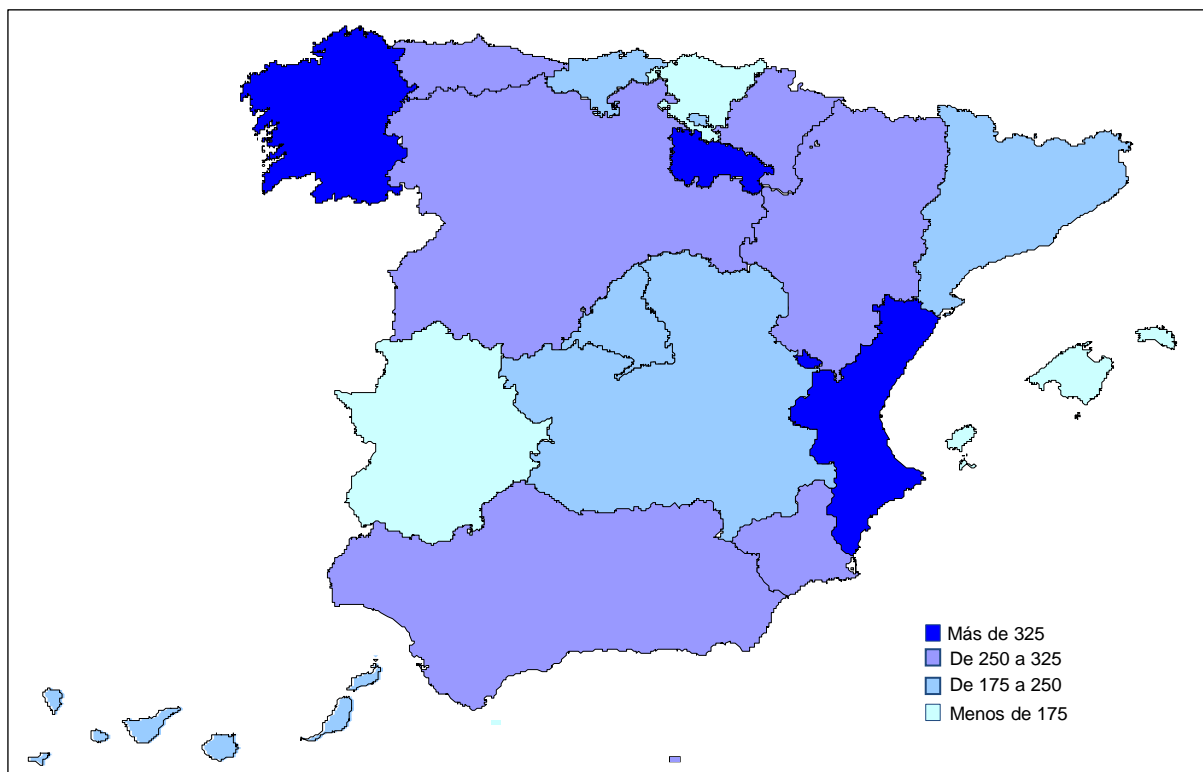
	TOTAL	17 años y menos	18 a 23 años	24 a 29 años	30 y más
<b>AMBOS SEXOS</b>					
<b>TOTAL</b>	<b>100,0</b>	<b>8,2</b>	<b>13,9</b>	<b>14,9</b>	<b>63,0</b>
Andalucía	100,0	5,8	10,7	13,7	69,9
Aragón	100,0	9,0	12,8	13,6	64,7
Asturias (Principado de)	100,0	7,5	15,3	12,0	65,1
Balears (Illes)	100,0	14,3	12,3	14,1	59,2
Canarias	100,0	9,4	16,1	15,8	58,8
Cantabria	100,0	9,4	11,2	11,8	67,6
Castilla y León	100,0	14,4	15,4	12,5	57,8
Castilla-La Mancha	100,0	6,7	13,2	13,6	66,5
Cataluña	100,0	8,0	17,4	17,5	57,1
Comunitat Valenciana	100,0	4,9	12,8	15,3	67,0
Extremadura	100,0	10,3	10,6	17,6	61,5
Galicia	100,0	4,7	14,4	15,4	65,5
Madrid (Comunidad de)	100,0	7,5	16,0	12,5	63,9
Murcia (Región de)	100,0	7,6	13,7	16,0	62,6
Navarra (Comunidad Foral de)	100,0	43,7	7,1	10,5	38,8
País Vasco	100,0	1,7	15,2	19,0	64,2
Rioja (La)	100,0	5,3	10,7	14,0	69,9
Ceuta	100,0	15,6	16,9	21,6	45,9
Melilla	100,0	15,4	19,9	12,7	52,0
<b>HOMBRES</b>					
<b>TOTAL</b>	<b>100,0</b>	<b>9,1</b>	<b>14,6</b>	<b>13,9</b>	<b>62,4</b>
Andalucía	100,0	6,8	11,0	12,8	69,4
Aragón	100,0	9,6	13,6	11,9	64,9
Asturias (Principado de)	100,0	7,9	17,4	12,2	62,5
Balears (Illes)	100,0	15,8	13,2	12,8	58,2
Canarias	100,0	10,0	17,2	14,5	58,3
Cantabria	100,0	10,2	12,9	12,0	64,9
Castilla y León	100,0	14,8	16,8	11,6	56,8
Castilla-La Mancha	100,0	7,2	13,8	12,8	66,2
Cataluña	100,0	8,7	17,6	16,6	57,2
Comunitat Valenciana	100,0	5,0	13,5	14,5	67,0
Extremadura	100,0	12,1	11,1	15,1	61,7
Galicia	100,0	5,1	15,1	14,8	65,0
Madrid (Comunidad de)	100,0	8,5	16,0	12,1	63,4
Murcia (Región de)	100,0	8,0	14,3	14,0	63,6
Navarra (Comunidad Foral de)	100,0	47,1	7,7	9,0	36,2
País Vasco	100,0	1,9	16,2	17,8	64,1
Rioja (La)	100,0	5,0	12,0	12,7	70,4
Ceuta	100,0	17,0	12,8	31,7	38,5
Melilla	100,0	17,6	16,9	9,9	55,6
<b>MUJERES</b>					
<b>TOTAL</b>	<b>100,0</b>	<b>7,8</b>	<b>13,6</b>	<b>15,3</b>	<b>63,3</b>
Andalucía	100,0	5,3	10,5	14,1	70,1
Aragón	100,0	8,7	12,4	14,4	64,5
Asturias (Principado de)	100,0	7,3	14,2	11,9	66,6
Balears (Illes)	100,0	13,5	11,9	14,8	59,9
Canarias	100,0	9,1	15,5	16,4	59,0
Cantabria	100,0	9,1	10,3	11,7	68,9
Castilla y León	100,0	14,1	14,5	13,0	58,4
Castilla-La Mancha	100,0	6,4	12,9	14,0	66,6
Cataluña	100,0	7,6	17,4	17,9	57,0
Comunitat Valenciana	100,0	4,8	12,5	15,7	67,0
Extremadura	100,0	9,4	10,3	18,9	61,3
Galicia	100,0	4,5	14,0	15,7	65,8
Madrid (Comunidad de)	100,0	7,0	16,0	12,7	64,2
Murcia (Región de)	100,0	7,4	13,4	17,0	62,1
Navarra (Comunidad Foral de)	100,0	41,7	6,7	11,3	40,2
País Vasco	100,0	1,6	14,6	19,6	64,2
Rioja (La)	100,0	5,4	10,1	14,7	69,7
Ceuta	100,0	14,7	19,5	15,3	50,5
Melilla	100,0	13,5	22,6	15,1	48,9

## D9.4. Número de alumnos en Enseñanzas de Régimen Especial por 10.000 habitantes de 14 a 21 años

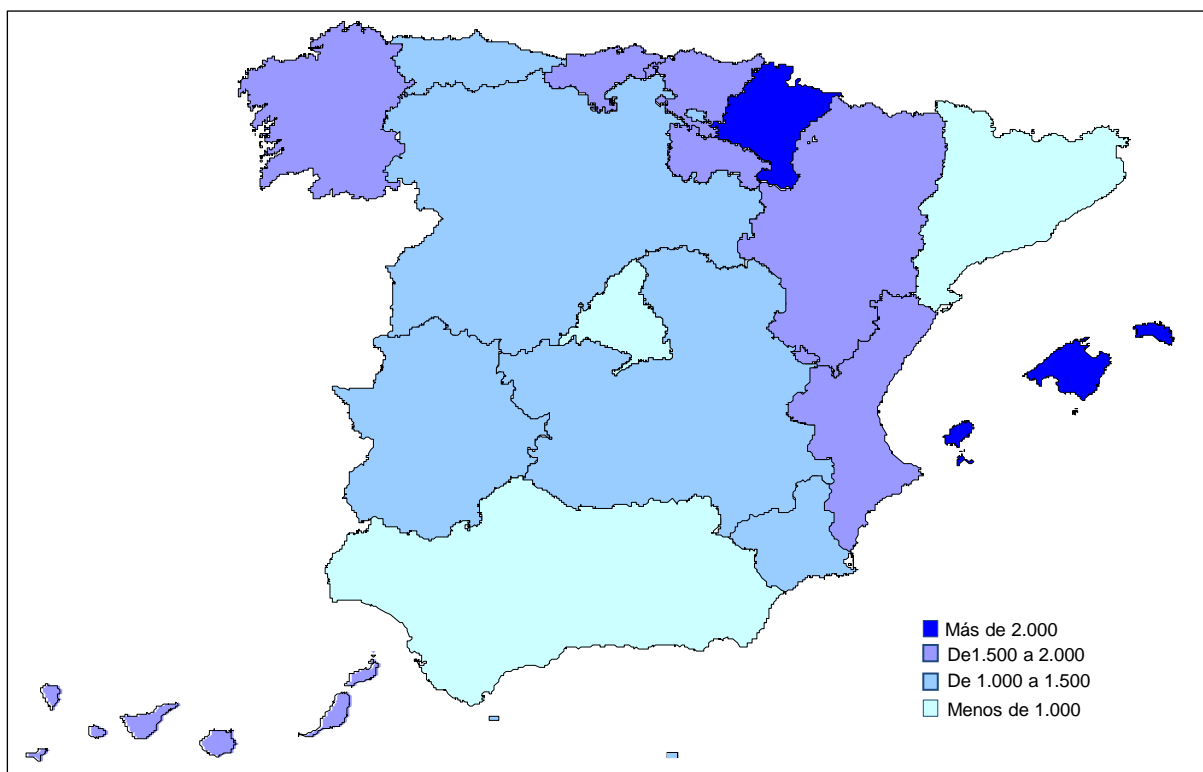
	TOTAL	Total EE. Artísticas	EE. Artes Plásticas y Diseño	EE. Música, Danza y Arte Dramático (1)	EE. Idiomas
<b>TOTAL</b>	<b>1.508</b>	<b>258</b>	<b>81</b>	<b>177</b>	<b>1.222</b>
Andalucía	1.089	266	69	197	806
Aragón	1.867	253	85	169	1.552
Asturias (Principado de)	1.716	310	77	232	1.392
Balears (Illes)	2.783	135	32	103	2.627
Canarias	1.898	180	106	74	1.674
Cantabria	2.096	191	39	152	1.826
Castilla y León	1.768	300	97	202	1.450
Castilla-La Mancha	1.260	207	66	141	1.041
Cataluña	1.167	217	114	103	918
Comunitat Valenciana	1.971	463	116	344	1.508
Extremadura	1.529	153	22	130	1.346
Galicia	2.020	371	85	287	1.614
Madrid (Comunidad de)	1.177	187	59	126	935
Murcia (Región de)	1.431	279	49	230	1.142
Navarra (Comunidad Foral de)	2.444	293	105	188	2.131
País Vasco	2.089	153	35	118	1.884
Rioja (La)	2.117	416	187	229	1.681
Ceuta	1.508	109	27	82	1.399
Melilla	1.589	299	174	125	1.258

(1) Se excluyen en el cálculo de este indicador las Enseñanzas Elementales y las Enseñanzas no Regladas de la Música y de la Danza.

D9.5. Número de alumnos en Enseñanzas Artísticas por 10.000 habitantes de 14 a 21 años

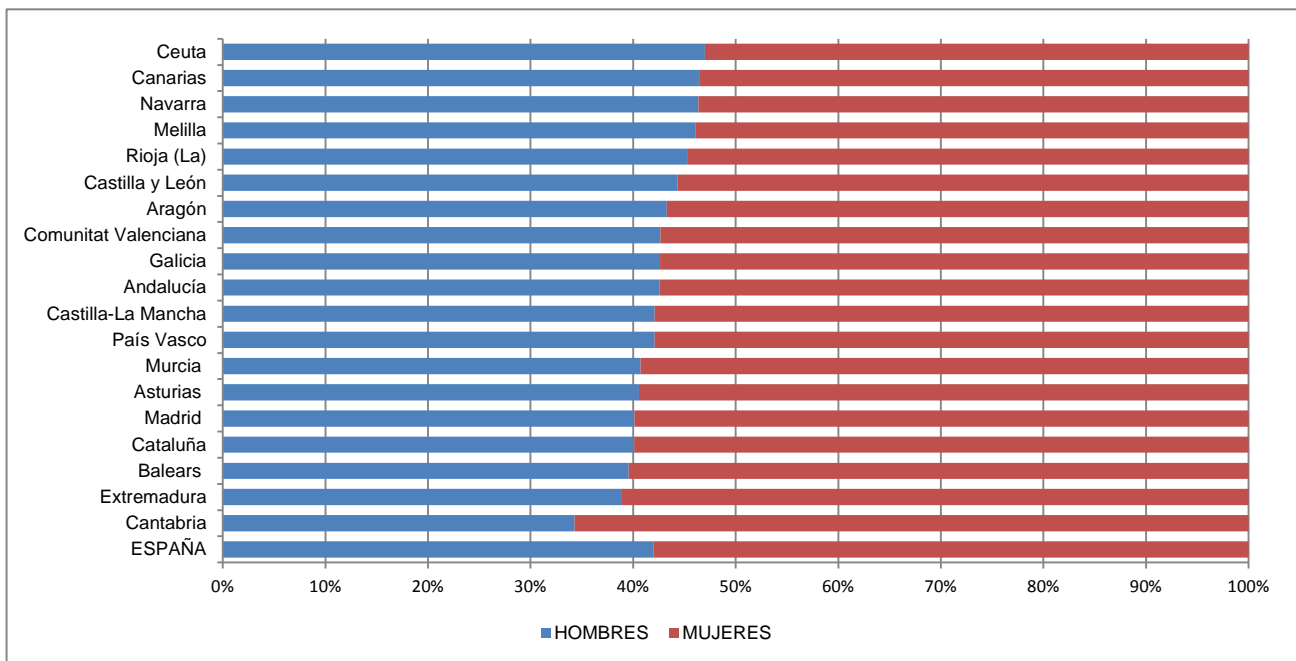


D9.6. Número de alumnos en Enseñanzas de Idiomas por 10.000 habitantes de 14 a 21 años





D9.7. Distribución porcentual del alumnado de Enseñanzas Artísticas, por sexo



D9.8. Distribución porcentual del alumnado de Enseñanzas de Idiomas, por sexo

