

D8. LAS ENSEÑANZAS DE RÉGIMEN ESPECIAL

D8.0. Contenido, notas explicativas y fuentes de información

Se presentan en este capítulo los datos e indicadores estadísticos básicos referidos al alumnado matriculado en el curso 2018-2019 en las distintas enseñanzas de Régimen Especial:

- *Enseñanzas Artísticas*: Ciclos Formativos de las Artes Plásticas y de Diseño, grado medio y grado superior; Conservación y Restauración de Bienes Culturales; Estudios Superiores de Artes Plásticas y Diseño (Diseño, Cerámica y Vidrio); Enseñanzas de Música y Danza; Enseñanzas de Arte Dramático y Master en Enseñanzas Artísticas.
- *Enseñanzas de las Escuelas Oficiales de Idiomas*.
- *Enseñanzas Deportivas de Régimen Especial*.

Se facilitan las siguientes precisiones técnicas sobre los datos estadísticos de este capítulo:

- En la tabla D8.4 y en los gráficos D8.5 y D8.6, se presenta *el número de alumnos en E. Régimen Especial (excluido las EE. Elementales y las Enseñanzas no regladas de la Música y la Danza) por 10.000 habitantes de 14 a 21 años*, indicador estadístico con el que se pretende dar una visión homogeneizada del peso de estas enseñanzas en las distintas comunidades autónomas. Dadas las peculiaridades de estas enseñanzas, la flexibilidad en las edades en las que se cursan y las grandes diferencias existentes entre las mismas enseñanzas, es difícil asociarlas a un *grupo de edad teórico único*, pero siendo necesario a efectos del cálculo del indicador, se ha optado por un grupo de edad relativamente amplio, 14 a 21 años, que teóricamente cubre una parte importante de estas enseñanzas.

En los capítulos generales de la enseñanza no universitaria de esta *publicación (B1. Centros docentes, B3. El profesorado, C1. La escolarización en el sistema educativo y C2. Las transiciones y resultados educativos)* también se presenta información estadística sobre estas enseñanzas que complementa a la de este capítulo.

Fuentes de información:

- *Estadística de las Enseñanzas no universitarias*. Curso 2018-2019. S.G. de Estadística y Estudios del Ministerio de Educación y Formación Profesional.

D8.1. Alumnado matriculado por enseñanza

(continúa)

	TOTAL	Total EE. Artísticas	Enseñanzas de Artes Plásticas y Diseño					
			Total	Ciclos Formativos		EE. Superiores		
				Grado Medio	Grado Superior	Artes Plásticas	Cons. y Restaur.	Diseño
TODOS LOS CENTROS								
TOTAL	793.996	397.828	31.379	3.458	15.387	128	637	11.769
Andalucía	102.684	52.765	5.058	495	3.001	0	4	1.558
Aragón	27.284	13.590	831	72	424	0	28	307
Asturias, Principado de	9.405	2.855	389	0	182	0	48	159
Balears, Illes	13.978	3.829	1.240	119	1.121	0	0	0
Canarias	47.319	21.344	2.110	311	1.180	0	0	619
Cantabria	9.039	2.430	336	33	110	0	0	193
Castilla y León	44.337	23.221	1.608	169	781	0	155	503
Castilla-La Mancha	32.700	18.303	1.056	264	663	0	0	129
Cataluña	132.270	87.347	7.054	1.453	3.763	0	140	1.698
Comunitat Valenciana	89.148	25.449	4.579	238	1.048	128	0	3.165
Extremadura	14.161	3.270	194	16	40	0	0	138
Galicia	54.080	26.048	1.492	23	658	0	88	723
Madrid, Comunidad de	100.323	54.095	2.950	89	1.341	0	174	1.346
Murcia, Región de	16.180	5.167	721	0	354	0	0	367
Navarra, Comunidad Foral de	26.059	15.508	614	83	380	0	0	151
País Vasco	64.943	38.259	535	0	248	0	0	287
Rioja, La	6.959	3.620	426	0	0	0	0	426
Ceuta	1.468	278	36	36	0	0	0	0
Melilla	1.659	450	150	57	93	0	0	0
CENTROS PÚBLICOS								
TOTAL	722.466	332.565	27.245	3.154	14.345	128	633	8.985
Andalucía	98.326	49.473	4.460	495	2.965	0	0	1.000
Aragón	25.601	12.240	772	72	424	0	28	248
Asturias, Principado de	9.097	2.564	389	0	182	0	48	159
Balears, Illes	13.439	3.290	1.240	119	1.121	0	0	0
Canarias	46.957	20.987	2.110	311	1.180	0	0	619
Cantabria	8.169	1.766	81	28	53	0	0	0
Castilla y León	41.876	21.053	1.483	169	781	0	155	378
Castilla-La Mancha	32.136	17.882	1.056	264	663	0	0	129
Cataluña	104.916	60.710	5.602	1.248	3.417	0	140	797
Comunitat Valenciana	84.273	20.574	4.249	156	939	128	0	3.026
Extremadura	13.838	3.147	194	16	40	0	0	138
Galicia	47.855	20.312	1.364	11	546	0	88	719
Madrid, Comunidad de	95.731	51.845	2.231	89	1.248	0	174	720
Murcia, Región de	15.813	4.874	699	0	354	0	0	345
Navarra, Comunidad Foral de	23.867	13.525	283	83	169	0	0	31
País Vasco	51.064	24.537	420	0	170	0	0	250
Rioja, La	6.397	3.058	426	0	0	0	0	426
Ceuta	1.468	278	36	36	0	0	0	0
Melilla	1.643	450	150	57	93	0	0	0
CENTROS PRIVADOS								
TOTAL	71.530	65.263	4.134	304	1.042	0	4	2.784
Andalucía	4.358	3.292	598	0	36	0	4	558
Aragón	1.683	1.350	59	0	0	0	0	59
Asturias, Principado de	308	291	0	0	0	0	0	0
Balears, Illes	539	539	0	0	0	0	0	0
Canarias	362	357	0	0	0	0	0	0
Cantabria	870	664	255	5	57	0	0	193
Castilla y León	2.461	2.168	125	0	0	0	0	125
Castilla-La Mancha	564	421	0	0	0	0	0	0
Cataluña	27.354	26.637	1.452	205	346	0	0	901
Comunitat Valenciana	4.875	4.875	330	82	109	0	0	139
Extremadura	323	123	0	0	0	0	0	0
Galicia	6.225	5.736	128	12	112	0	0	4
Madrid, Comunidad de	4.592	2.250	719	0	93	0	0	626
Murcia, Región de	367	293	22	0	0	0	0	22
Navarra, Comunidad Foral de	2.192	1.983	331	0	211	0	0	120
País Vasco	13.879	13.722	115	0	78	0	0	37
Rioja, La	562	562	0	0	0	0	0	0
Ceuta	0	0	0	0	0	0	0	0
Melilla	16	0	0	0	0	0	0	0

D8.1. Alumnado matriculado por enseñanza

(continuación)

	Enseñanzas de Música					Enseñanzas de Danza				
	Total	EE. Regladas			EE. no Regladas (1)	Total	EE. Regladas			EE. no Regladas (1)
		EE. Elementales	EE. Profesionales	EE. Sup.			EE. Elementales	EE. Profesionales	Grado Superior	
TODOS LOS CENTROS										
TOTAL	328.294	44.165	47.251	9.190	227.688	35.102	5.109	4.725	919	24.349
Andalucía	41.665	16.148	10.091	1.900	13.526	5.314	1.964	1.619	170	1.561
Aragón	11.945	1.689	1.311	321	8.624	814	136	56	0	622
Asturias, Principado de	2.210	1.054	914	242	0	146	58	88	0	0
Balears, Illes	2.186	1.379	623	184	0	331	197	134	0	0
Canarias	18.111	834	971	310	15.996	1.032	29	0	0	1.003
Cantabria	1.776	832	642	0	302	318	49	44	0	225
Castilla y León	20.933	2.863	2.611	270	15.189	540	308	232	0	0
Castilla-La Mancha	14.639	2.130	2.106	193	10.210	2.608	241	172	0	2.195
Cataluña	70.122	0	3.802	1.432	64.888	9.717	0	353	119	9.245
Comunitat Valenciana	18.597	6.297	10.834	1.466	0	2.006	927	835	244	0
Extremadura	2.519	980	940	140	459	458	176	54	0	228
Galicia	22.692	3.873	4.054	547	14.218	1.690	176	177	0	1.337
Madrid, Comunidad de	41.710	3.078	3.729	1.118	33.785	8.850	430	674	362	7.384
Murcia, Región de	3.550	1.144	1.996	410	0	610	360	250	0	0
Navarra, Comunidad Foral de	14.345	0	646	332	13.367	549	0	0	0	549
País Vasco	37.558	1.006	1.290	325	34.937	119	58	37	24	0
Rioja, La	3.194	515	492	0	2.187	0	0	0	0	0
Ceuta	242	162	80	0	0	0	0	0	0	0
Melilla	300	181	119	0	0	0	0	0	0	0
CENTROS PÚBLICOS										
TOTAL	279.129	39.116	42.956	7.053	190.004	23.684	3.858	3.882	809	15.135
Andalucía	39.503	15.519	9.949	1.900	12.135	4.843	1.691	1.577	170	1.405
Aragón	10.811	1.544	1.265	321	7.681	657	136	56	0	465
Asturias, Principado de	1.973	854	877	242	0	92	42	50	0	0
Balears, Illes	1.710	903	623	184	0	268	167	101	0	0
Canarias	17.874	760	939	310	15.865	1.003	0	0	0	1.003
Cantabria	1.685	827	642	0	216	0	0	0	0	0
Castilla y León	19.548	2.641	2.373	270	14.264	0	0	0	0	0
Castilla-La Mancha	14.298	2.067	2.106	193	9.932	2.528	241	172	0	2.115
Cataluña	52.599	0	3.283	0	49.316	2.205	0	309	119	1.777
Comunitat Valenciana	14.710	4.602	8.642	1.466	0	1.348	541	563	244	0
Extremadura	2.502	972	940	131	459	352	134	30	0	188
Galicia	18.051	3.274	3.523	547	10.707	723	160	173	0	390
Madrid, Comunidad de	40.580	2.635	3.413	747	33.785	8.575	375	564	252	7.384
Murcia, Región de	3.326	987	1.929	410	0	563	313	250	0	0
Navarra, Comunidad Foral de	12.834	0	646	332	11.856	408	0	0	0	408
País Vasco	23.951	673	1.115	0	22.163	119	58	37	24	0
Rioja, La	2.632	515	492	0	1.625	0	0	0	0	0
Ceuta	242	162	80	0	0	0	0	0	0	0
Melilla	300	181	119	0	0	0	0	0	0	0
CENTROS PRIVADOS										
TOTAL	49.165	5.049	4.295	2.137	37.684	11.418	1.251	843	110	9.214
Andalucía	2.162	629	142	0	1.391	471	273	42	0	156
Aragón	1.134	145	46	0	943	157	0	0	0	157
Asturias, Principado de	237	200	37	0	0	54	16	38	0	0
Balears, Illes	476	476	0	0	0	63	30	33	0	0
Canarias	237	74	32	0	131	29	29	0	0	0
Cantabria	91	5	0	0	86	318	49	44	0	225
Castilla y León	1.385	222	238	0	925	540	308	232	0	0
Castilla-La Mancha	341	63	0	0	278	80	0	0	0	80
Cataluña	17.523	0	519	1.432	15.572	7.512	0	44	0	7.468
Comunitat Valenciana	3.887	1.695	2.192	0	0	658	386	272	0	0
Extremadura	17	8	0	9	0	106	42	24	0	40
Galicia	4.641	599	531	0	3.511	967	16	4	0	947
Madrid, Comunidad de	1.130	443	316	371	0	275	55	110	110	0
Murcia, Región de	224	157	67	0	0	47	47	0	0	0
Navarra, Comunidad Foral de	1.511	0	0	0	1.511	141	0	0	0	141
País Vasco	13.607	333	175	325	12.774	0	0	0	0	0
Rioja, La	562	0	0	0	562	0	0	0	0	0
Ceuta	0	0	0	0	0	0	0	0	0	0
Melilla	0	0	0	0	0	0	0	0	0	0

(1) Enseñanzas no conducentes a títulos con validez académica o profesional, impartidas en escuelas reguladas por las Administraciones Educativas

D8.1. Alumnado matriculado por enseñanza

(conclusión)

	EE. Arte Dramático	Master en EE. Artísticas	EE. Idiomas (1)	Total	EE. Deportivas	
					Grado Medio	Grado Superior
TODOS LOS CENTROS						
TOTAL	2.683	370	385.413	10.755	9.798	957
Andalucía	719	9	48.695	1.224	1.122	102
Aragón	0	0	13.086	608	531	77
Asturias, Principado de	110	0	6.475	75	67	8
Balears, Illes	72	0	9.871	278	278	0
Canarias	91	0	25.216	759	743	16
Cantabria	0	0	6.202	407	363	44
Castilla y León	104	36	20.819	297	260	37
Castilla-La Mancha	0	0	14.254	143	124	19
Cataluña	454	0	42.614	2.309	2.069	240
Comunitat Valenciana	134	133	63.699	0	0	0
Extremadura	99	0	10.571	320	240	80
Galicia	174	0	27.286	746	643	103
Madrid, Comunidad de	393	192	43.877	2.351	2.204	147
Murcia, Región de	286	0	10.939	74	74	0
Navarra, Comunidad Foral de	0	0	10.300	251	234	17
País Vasco	47	0	25.825	859	792	67
Rioja, La	0	0	3.301	38	38	0
Ceuta	0	0	1.190	0	0	0
Melilla	0	0	1.193	16	16	0
CENTROS PUBLICOS						
TOTAL	2.260	247	385.413	4.488	4.082	406
Andalucía	667	0	48.695	158	149	9
Aragón	0	0	13.086	275	234	41
Asturias, Principado de	110	0	6.475	58	50	8
Balears, Illes	72	0	9.871	278	278	0
Canarias	0	0	25.216	754	738	16
Cantabria	0	0	6.202	201	166	35
Castilla y León	0	22	20.819	4	4	0
Castilla-La Mancha	0	0	14.254	0	0	0
Cataluña	304	0	42.614	1.592	1.446	146
Comunitat Valenciana	134	133	63.699	0	0	0
Extremadura	99	0	10.571	120	83	37
Galicia	174	0	27.286	257	197	60
Madrid, Comunidad de	367	92	43.877	9	9	0
Murcia, Región de	286	0	10.939	0	0	0
Navarra, Comunidad Foral de	0	0	10.300	42	42	0
País Vasco	47	0	25.825	702	648	54
Rioja, La	0	0	3.301	38	38	0
Ceuta	0	0	1.190	0	0	0
Melilla	0	0	1.193	0	0	0
CENTROS PRIVADOS						
TOTAL	423	123	0	6.267	5.716	551
Andalucía	52	9	0	1.066	973	93
Aragón	0	0	0	333	297	36
Asturias, Principado de	0	0	0	17	17	0
Balears, Illes	0	0	0	0	0	0
Canarias	91	0	0	5	5	0
Cantabria	0	0	0	206	197	9
Castilla y León	104	14	0	293	256	37
Castilla-La Mancha	0	0	0	143	124	19
Cataluña	150	0	0	717	623	94
Comunitat Valenciana	0	0	0	0	0	0
Extremadura	0	0	0	200	157	43
Galicia	0	0	0	489	446	43
Madrid, Comunidad de	26	100	0	2.342	2.195	147
Murcia, Región de	0	0	0	74	74	0
Navarra, Comunidad Foral de	0	0	0	209	192	17
País Vasco	0	0	0	157	144	13
Rioja, La	0	0	0	0	0	0
Ceuta	0	0	0	0	0	0
Melilla	0	0	0	16	16	0

(1) Incluye el alumnado de la enseñanza de las Escuelas Oficiales de Idiomas presencial y a distancia.

D8.2. Porcentaje de mujeres, por enseñanza

(continúa)

	Total	Total EE. Artísticas	Enseñanzas de Artes Plásticas y Diseño						Enseñanzas de la Música		
			Total	Ciclos Formativos		EE. Superiores			Enseñanzas Regladas		
				Grado Medio	Grado Sup.	Artes Plásticas	Cons. y Rest.	Diseño	EE. Eleme.	EE. Profe.	EE. Sup.
TOTAL	61,2	58,2	63,9	52,3	62,9	53,9	82,3	67,7	56,3	54,6	41,2
Andalucía	61,3	57,8	61,1	52,7	59,9	-	75,0	66,0	55,2	52,3	42,1
Aragón	59,9	57,6	70,2	51,4	69,6	-	100,0	72,6	57,6	56,1	51,1
Asturias, Principado de	63,0	60,3	71,0	-	75,8	-	81,3	62,3	59,2	55,3	45,5
Balears, Illes	62,9	60,3	65,4	61,3	65,8	-	-	-	52,9	55,2	41,8
Canarias	60,0	55,1	58,3	48,2	57,2	-	-	65,6	55,8	52,1	44,5
Cantabria	64,2	64,8	71,7	66,7	68,2	-	-	-	59,1	56,1	-
Castilla y León	59,2	55,8	64,2	58,6	59,9	-	80,6	67,6	56,0	57,8	50,4
Castilla-La Mancha	60,8	58,4	60,8	54,2	63,3	-	-	61,2	54,3	53,5	36,3
Cataluña	59,9	59,0	63,9	52,2	63,0	-	86,4	74,0	-	56,7	36,5
Comunitat Valenciana	66,1	58,1	61,1	53,4	62,5	53,9	-	61,5	57,4	54,0	37,4
Extremadura	63,1	61,2	71,6	50,0	72,5	-	-	73,9	55,1	56,0	37,1
Galicia	61,6	57,6	70,2	47,8	67,5	-	75,0	72,9	57,5	57,4	45,0
Madrid, Comunidad de	61,3	60,2	71,4	70,8	70,3	-	81,6	71,1	56,5	54,7	45,3
Murcia, Región de	63,4	59,3	61,0	-	59,9	-	-	62,1	58,8	51,6	39,0
Navarra, Comunidad Foral de	57,4	54,2	52,1	33,7	49,5	-	-	68,9	-	54,5	38,9
País Vasco	59,9	58,3	73,8	-	70,2	-	-	77,0	58,8	57,4	37,8
Rioja, La	59,2	54,3	72,8	-	-	-	-	72,8	60,0	57,7	-
Ceuta	60,2	53,2	33,3	33,3	-	-	-	-	55,6	57,5	-
Melilla	55,5	54,9	45,3	24,6	58,1	-	-	-	57,5	63,0	-

(conclusión)

	Enseñanzas de la Danza			EE. Arte Dramático	Master en EE. Artísticas	EE. Idiomas	EE. Deportivas	
	Enseñanzas Regladas						G. Medio	G. Sup.
	EE. Elementales	EE. Profe.	EE. Sup.					
TOTAL	92,9	89,1	82,7	63,4	47,8	65,7	15,2	15,6
Andalucía	94,0	92,3	92,9	67,5	77,8	66,3	14,1	10,8
Aragón	88,2	85,7	-	-	-	64,2	16,6	22,1
Asturias, Principado de	96,6	95,5	-	60,0	-	64,7	13,4	0,0
Balears, Illes	87,8	90,3	-	70,8	-	65,2	19,4	-
Canarias	-	-	-	70,3	-	65,5	13,6	37,5
Cantabria	95,9	97,7	-	-	-	66,3	28,9	-
Castilla y León	92,2	87,9	-	60,6	41,7	63,6	14,6	5,4
Castilla-La Mancha	91,7	90,7	-	-	-	64,4	10,5	0,0
Cataluña	-	81,0	87,4	62,8	-	63,9	18,3	10,4
Comunitat Valenciana	92,6	91,3	88,1	56,0	39,1	69,3	-	-
Extremadura	93,8	94,4	-	54,5	-	65,4	5,4	13,8
Galicia	94,3	93,2	-	63,8	-	66,6	20,4	10,7
Madrid, Comunidad de	89,3	79,5	72,7	57,8	53,6	65,4	12,0	4,8
Murcia, Región de	96,1	90,4	-	66,1	-	65,7	4,1	-
Navarra, Comunidad Foral de	-	-	-	-	-	63,3	5,6	-
País Vasco	94,8	94,6	83,3	63,8	-	63,8	15,3	41,8
Rioja, La	-	-	-	-	-	65,2	-	-
Ceuta	-	-	-	-	-	61,8	-	-
Melilla	-	-	-	-	-	56,5	0,0	-

D8.3. Distribución por edad del alumnado de Enseñanzas de Idiomas

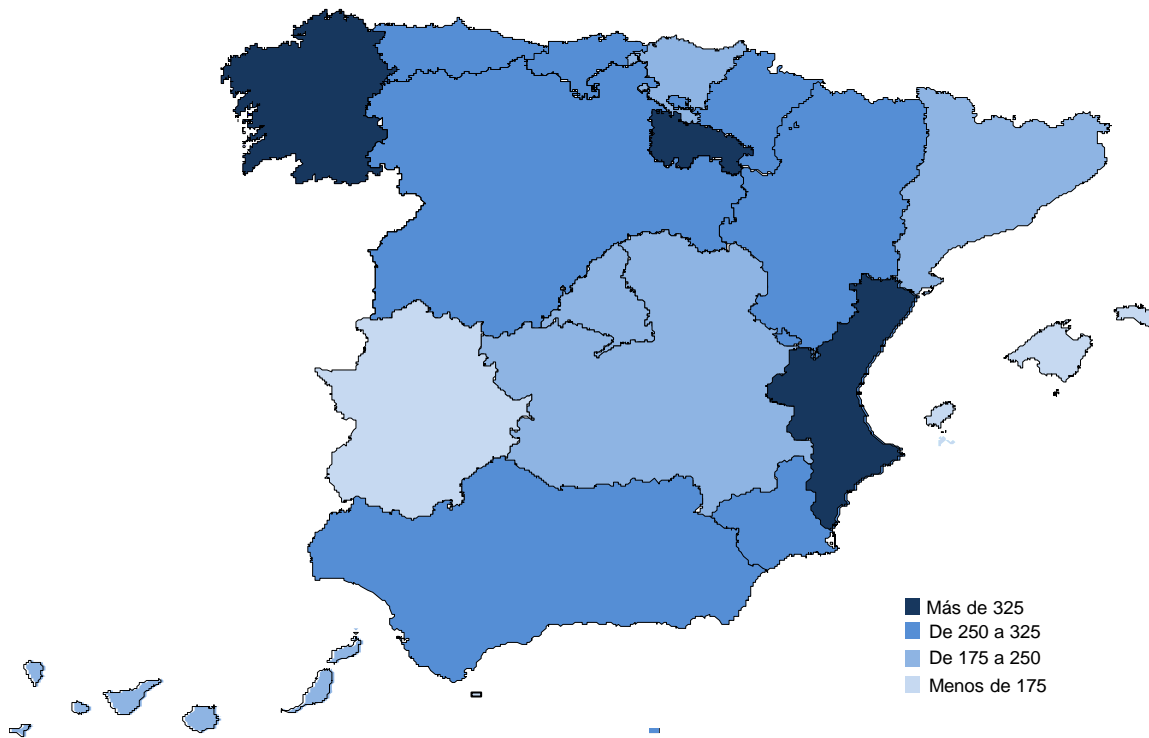
	Total	17 años y menos	18 a 23 años	24 a 29 años	30 y más
AMBOS SEXOS					
TOTAL	100,0	8,5	14,2	12,9	64,3
Andalucía	100,0	7,1	10,7	11,8	70,4
Aragón	100,0	9,7	13,0	11,9	65,4
Asturias, Principado de	100,0	8,9	15,7	10,6	64,8
Balears, Illes	100,0	5,9	13,2	14,9	66,0
Canarias	100,0	11,0	15,7	12,8	60,6
Cantabria	100,0	9,2	13,2	9,6	68,0
Castilla y León	100,0	13,6	15,4	11,1	60,0
Castilla-La Mancha	100,0	8,8	14,7	12,0	64,6
Cataluña	100,0	7,8	17,6	16,0	58,6
Comunitat Valenciana	100,0	5,1	12,4	12,6	69,9
Extremadura	100,0	11,1	10,9	14,5	63,5
Galicia	100,0	5,0	15,3	14,6	65,1
Madrid, Comunidad de	100,0	7,7	16,9	11,3	64,1
Murcia, Región de	100,0	8,7	13,1	12,2	66,0
Navarra, Comunidad Foral de	100,0	47,3	7,7	9,2	35,8
País Vasco	100,0	3,1	17,2	16,2	63,5
Rioja, La	100,0	5,0	11,3	11,7	72,0
Ceuta	100,0	12,4	16,5	9,9	61,3
Melilla	100,0	16,4	17,9	11,3	54,4
HOMBRES					
TOTAL	100,0	9,3	15,2	12,3	63,2
Andalucía	100,0	8,2	11,5	10,5	69,9
Aragón	100,0	10,0	14,0	11,0	65,0
Asturias, Principado de	100,0	8,6	17,8	10,3	63,3
Balears, Illes	100,0	6,8	14,9	14,2	64,1
Canarias	100,0	11,5	17,4	12,5	58,6
Cantabria	100,0	9,8	15,8	9,8	64,5
Castilla y León	100,0	14,0	16,5	11,1	58,3
Castilla-La Mancha	100,0	9,2	15,6	11,2	64,0
Cataluña	100,0	8,2	17,7	15,6	58,5
Comunitat Valenciana	100,0	5,4	13,8	12,2	68,7
Extremadura	100,0	12,2	10,4	12,7	64,7
Galicia	100,0	5,5	16,9	13,7	63,9
Madrid, Comunidad de	100,0	8,4	17,5	10,6	63,5
Murcia, Región de	100,0	9,1	13,4	11,5	66,0
Navarra, Comunidad Foral de	100,0	50,6	8,2	8,0	33,2
País Vasco	100,0	3,4	17,7	16,4	62,5
Rioja, La	100,0	6,3	12,8	11,6	69,3
Ceuta	100,0	12,8	15,2	9,3	62,8
Melilla	100,0	13,7	14,6	9,6	62,0
MUJERES					
TOTAL	100,0	8,2	13,7	13,2	64,9
Andalucía	100,0	6,6	10,3	12,5	70,7
Aragón	100,0	9,5	12,4	12,4	65,7
Asturias, Principado de	100,0	9,0	14,6	10,8	65,7
Balears, Illes	100,0	5,4	12,3	15,3	67,0
Canarias	100,0	10,7	14,8	12,9	61,6
Cantabria	100,0	8,9	11,8	9,6	69,8
Castilla y León	100,0	13,3	14,7	11,0	60,9
Castilla-La Mancha	100,0	8,5	14,2	12,5	64,8
Cataluña	100,0	7,6	17,6	16,2	58,6
Comunitat Valenciana	100,0	5,0	11,8	12,8	70,4
Extremadura	100,0	10,5	11,2	15,4	62,9
Galicia	100,0	4,7	14,6	15,0	65,7
Madrid, Comunidad de	100,0	7,4	16,6	11,6	64,4
Murcia, Región de	100,0	8,5	12,9	12,6	65,9
Navarra, Comunidad Foral de	100,0	45,4	7,4	9,9	37,3
País Vasco	100,0	2,9	16,9	16,1	64,1
Rioja, La	100,0	4,3	10,5	11,8	73,4
Ceuta	100,0	12,1	17,3	10,3	60,3
Melilla	100,0	18,5	20,3	12,6	48,5

D8.4. Número de alumnos en Enseñanzas de Régimen Especial por 10.000 habitantes de 14 a 21 años

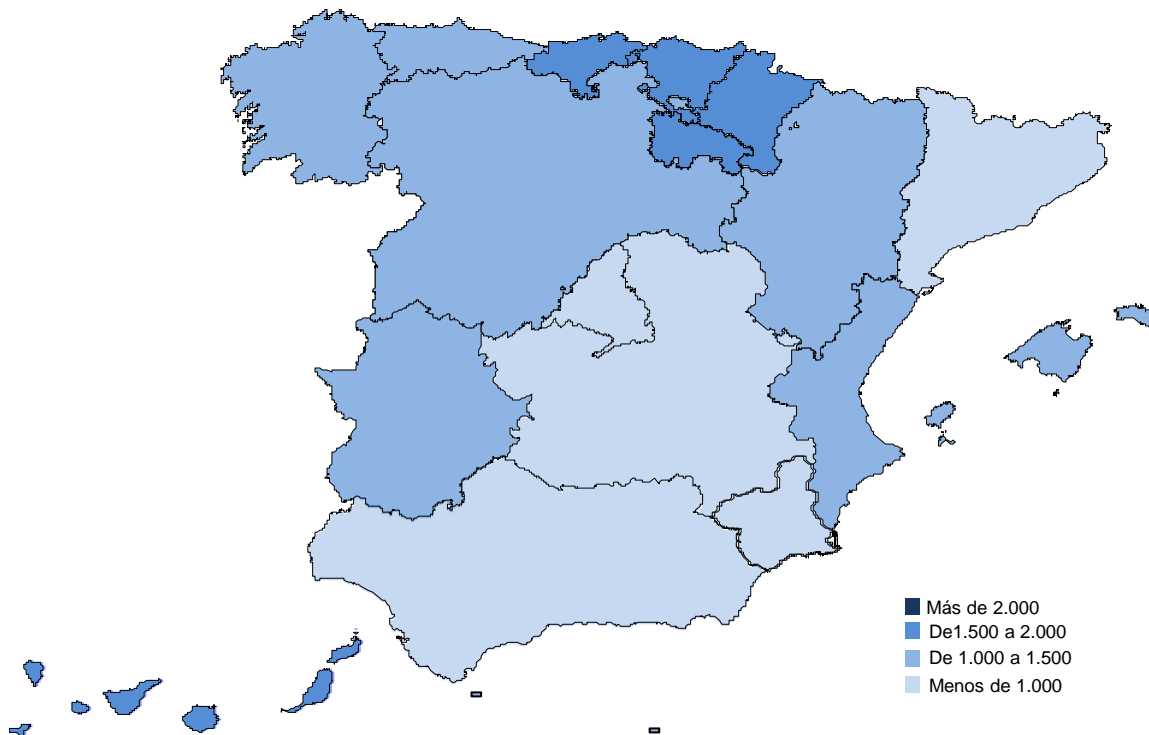
	Total	Total EE. Artísticas	EE. Artes Plásticas y Diseño	EE. Música, Danza y Arte Dramático (1)	EE. Idiomas
TOTAL	2.187	265	86	178	1.062
Andalucía	1.441	274	71	203	683
Aragón	2.818	260	86	174	1.352
Asturias, Principado de	1.550	287	64	223	1.067
Baleares, Illes	1.551	250	138	112	1.095
Canarias	2.672	197	119	77	1.424
Cantabria	2.263	256	84	172	1.553
Castilla y León	2.725	297	99	198	1.280
Castilla-La Mancha	1.958	211	63	148	854
Cataluña	2.234	223	119	104	720
Comunitat Valenciana	2.299	467	118	348	1.643
Extremadura	1.638	165	22	143	1.223
Galicia	3.160	377	87	289	1.594
Madrid, Comunidad de	1.981	182	58	124	866
Murcia, Región de	1.231	279	55	224	833
Navarra, Comunidad Foral de	4.941	302	116	185	1.953
País Vasco	4.225	147	35	112	1.680
Rioja, La	2.944	388	180	208	1.397
Ceuta	1.692	134	41	92	1.372
Melilla	1.786	290	162	128	1.285

(1) Se excluyen en el cálculo de este indicador las Enseñanzas Elementales y las Enseñanzas no Regladas de Música y de Danza.

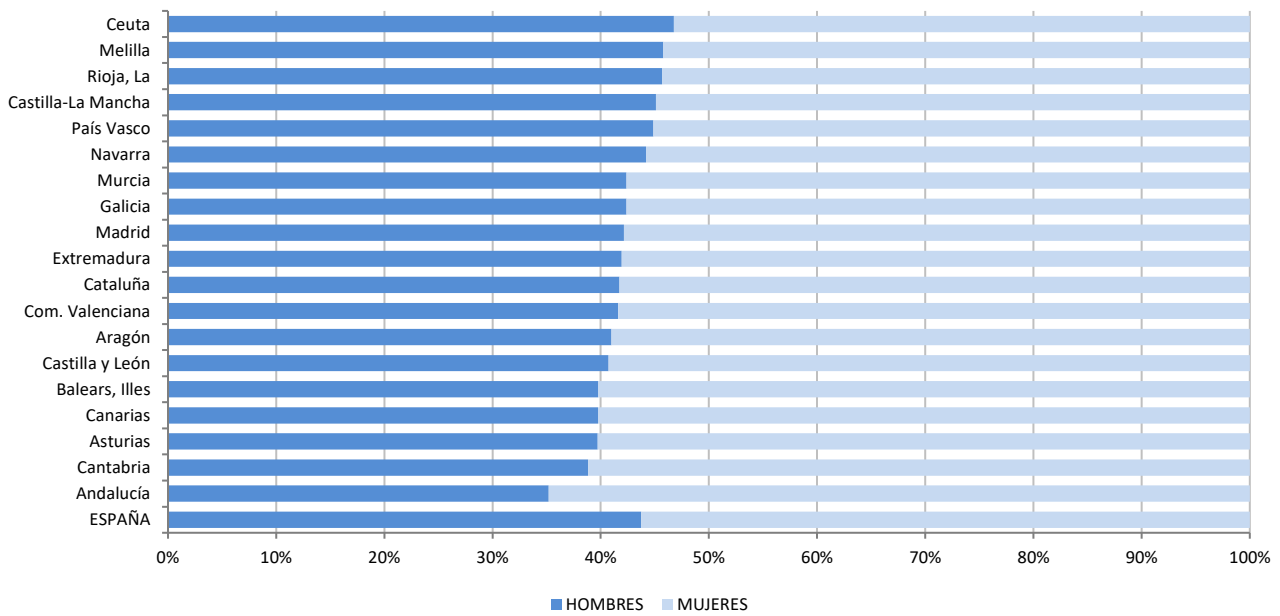
D8.5. Número de alumnos en Enseñanzas Artísticas por 10.000 habitantes de 14 a 21 años



D8.6. Número de alumnos en Enseñanzas de Idiomas por 10.000 habitantes de 14 a 21 años



D8.7. Distribución porcentual del alumnado de Enseñanzas Artísticas por sexo



D8.8. Distribución porcentual del alumnado de Enseñanzas de Idiomas por sexo

