

## D8. LAS ENSEÑANZAS DE RÉGIMEN ESPECIAL

### D8.0. Contenido, notas explicativas y fuentes de información

---

Se presentan en este capítulo los datos e indicadores estadísticos básicos referidos al alumnado matriculado en el curso 2002-03 en las distintas enseñanzas de Régimen Especial:

- Enseñanzas Artísticas: *Ciclos Formativos de las Artes Plásticas y de Diseño, grado medio y grado superior; Conservación y Restauración de Bienes Culturales; Estudios Superiores de Diseño; Estudios Superiores de Cerámica; Enseñanzas de la Música y la Danza; y Enseñanzas de Arte Dramático.*
- *Enseñanzas de las Escuelas Oficiales de Idiomas.*
- *Enseñanzas Deportivas de Régimen Especial.*

Se realizan las siguientes precisiones técnicas sobre los datos estadísticos de este capítulo:

- En la tabla D8.4 y en los gráficos D8.5 y D8.6, se presenta *el número de alumnos en E. Régimen Especial (excluido Grado Elemental y las Enseñanzas no regladas de la Música y la Danza) por 10.000 habitantes de 14 a 21 años*, indicador estadístico con el que se pretende dar una visión homogeneizada del peso de estas enseñanzas en las distintas comunidades autónomas. Dadas las peculiaridades de estas enseñanzas, la flexibilidad en las edades en las que se cursan y las grandes diferencias existentes entre las mismas enseñanzas, es difícil asociarlas a un *grupo de edad teórico* pero siendo necesario a efectos del cálculo del indicador, se ha optado por un grupo de edad relativamente amplio, 14 a 21 años, que teóricamente cubre una parte importante de estas enseñanzas.

En los capítulos generales de la enseñanza no universitaria de esta *publicación* (B1. *Centros docentes*, B3. *El profesorado*, C1. *La escolarización en el sistema educativo* y C2. *Las transiciones y resultados educativos*) también se presenta información estadística sobre estas enseñanzas que complementa a la de este capítulo.

*Fuentes de información:*

- *Estadística de la Enseñanza en España niveles no universitarios.* Oficina de Estadística del M.E.C.

## D8.1. Alumnado matriculado por enseñanza

(continúa)

TOTAL	Total EE. Artísticas	Enseñanzas de Artes Plásticas y Diseño							Enseñanzas de la Música				
		Total	Ciclos Formativos		Estudios Superiores			Total	Enseñanzas Regladas			Enseñan. no Regladas (2)	
			Grado Medio	Grado Superior	Cons. y Restau.	Diseño	Cerámica		Grado Elem.	Grado Medio	Grado Super. (1)		
<b>TODOS LOS CENTROS</b>													
<b>TOTAL</b>	<b>563.612</b>	<b>230.206</b>	<b>21.027</b>	<b>3.403</b>	<b>15.885</b>	<b>541</b>	<b>1.097</b>	<b>101</b>	<b>188.029</b>	<b>41.102</b>	<b>40.450</b>	<b>3.788</b>	<b>102.689</b>
Andalucía	54.598	27.437	3.975	1.308	2.667	0	0	0	20.434	12.515	7.304	615	0
Aragón	20.123	4.081	837	45	474	88	230	0	3.122	1.820	1.110	192	0
Asturias (Principado de)	13.057	2.392	403	0	304	59	40	0	1.882	797	958	127	0
Balears (Illes)	9.399	2.006	443	42	248	0	153	0	1.424	778	535	111	0
Canarias	41.905	16.390	1.314	306	1.008	0	0	0	12.700	801	1.026	67	10.806
Cantabria	7.813	1.122	148	31	117	0	0	0	865	522	343	0	0
Castilla y León	38.584	6.799	996	302	694	0	0	0	5.774	3.180	2.412	182	0
Castilla-La Mancha	20.735	4.123	467	138	329	0	0	0	3.592	2.013	1.579	0	0
Cataluña	74.719	43.362	5.252	694	4.430	128	0	0	30.240	x	6.646	295	23.299
Comunidad Valenciana	52.347	18.944	2.185	79	1.407	0	598	101	15.240	6.847	7.628	765	0
Extremadura	11.085	2.095	112	26	86	0	0	0	1.983	1.096	834	53	0
Galicia	42.593	19.464	1.511	125	1.292	94	0	0	16.809	4.491	3.285	167	8.866
Madrid (Comunidad de)	85.593	35.805	1.868	104	1.516	172	76	0	30.164	3.002	3.087	724	23.351
Murcia (Región de)	13.320	3.719	294	0	294	0	0	0	2.737	1.172	1.330	235	0
Navarra (Comunidad Foral de)	21.166	10.513	244	42	202	0	0	0	10.144	92	434	58	9.560
País Vasco	49.424	30.298	668	37	631	0	0	0	29.573	1.282	1.287	197	26.807
Rioja (La)	4.496	950	162	33	129	0	0	0	788	399	389	0	0
Ceuta	1.115	245	0	0	0	0	0	0	245	115	130	0	0
Melilla	1.540	461	148	91	57	0	0	0	313	180	133	0	0
<b>CENTROS PÚBLICOS</b>													
<b>TOTAL</b>	<b>521.896</b>	<b>188.490</b>	<b>19.495</b>	<b>3.320</b>	<b>14.488</b>	<b>541</b>	<b>1.045</b>	<b>101</b>	<b>156.641</b>	<b>34.823</b>	<b>35.817</b>	<b>3.564</b>	<b>82.437</b>
Andalucía	53.907	26.746	3.951	1.308	2.643	0	0	0	19.871	12.093	7.163	615	0
Aragón	19.722	3.680	809	45	474	88	202	0	2.749	1.512	1.045	192	0
Asturias (Principado de)	12.689	2.024	403	0	304	59	40	0	1.621	536	958	127	0
Balears (Illes)	9.229	1.836	419	42	248	0	129	0	1.310	664	535	111	0
Canarias	41.644	16.129	1.314	306	1.008	0	0	0	12.529	718	992	13	10.806
Cantabria	7.556	865	0	0	0	0	0	0	865	522	343	0	0
Castilla y León	37.758	5.973	996	302	694	0	0	0	4.977	2.708	2.087	182	0
Castilla-La Mancha	20.618	4.006	467	138	329	0	0	0	3.475	1.896	1.579	0	0
Cataluña	58.457	27.100	4.726	642	3.956	128	0	0	21.392	0	4.968	272	16.152
Comunidad Valenciana	49.398	15.995	2.000	79	1.222	0	598	101	12.859	5.183	6.911	765	0
Extremadura	11.085	2.095	112	26	86	0	0	0	1.983	1.096	834	53	0
Galicia	37.025	13.896	1.373	125	1.154	94	0	0	12.305	3.664	2.569	167	5.905
Madrid (Comunidad de)	84.198	34.410	1.868	104	1.516	172	76	0	28.822	2.071	2.676	724	23.351
Murcia (Región de)	12.802	3.201	294	0	294	0	0	0	2.283	827	1.221	235	0
Navarra (Comunidad Foral de)	20.343	9.690	244	42	202	0	0	0	9.321	92	434	58	8.737
País Vasco	38.314	19.188	209	37	172	0	0	0	18.933	547	850	50	17.486
Rioja (La)	4.496	950	162	33	129	0	0	0	788	399	389	0	0
Ceuta	1.115	245	0	0	0	0	0	0	245	115	130	0	0
Melilla	1.540	461	148	91	57	0	0	0	313	180	133	0	0
<b>CENTROS PRIVADOS</b>													
<b>TOTAL</b>	<b>41.716</b>	<b>41.716</b>	<b>1.532</b>	<b>83</b>	<b>1.397</b>	<b>0</b>	<b>52</b>	<b>0</b>	<b>31.388</b>	<b>6.279</b>	<b>4.633</b>	<b>224</b>	<b>20.252</b>
Andalucía	691	691	24	0	24	0	0	0	563	422	141	0	0
Aragón	401	401	28	0	0	0	28	0	373	308	65	0	0
Asturias (Principado de)	368	368	0	0	0	0	0	0	261	261	0	0	0
Balears (Illes)	170	170	24	0	0	0	24	0	114	114	0	0	0
Canarias	261	261	0	0	0	0	0	0	171	83	34	54	0
Cantabria	257	257	148	31	117	0	0	0	0	0	0	0	0
Castilla y León	826	826	0	0	0	0	0	0	797	472	325	0	0
Castilla-La Mancha	117	117	0	0	0	0	0	0	117	117	0	0	0
Cataluña	16.262	16.262	526	52	474	0	0	0	8.848	0	1.678	23	7.147
Comunidad Valenciana	2.949	2.949	185	0	185	0	0	0	2.381	1.664	717	0	0
Extremadura	0	0	0	0	0	0	0	0	0	0	0	0	0
Galicia	5.568	5.568	138	0	138	0	0	0	4.504	827	716	0	2.961
Madrid (Comunidad de)	1.395	1.395	0	0	0	0	0	0	1.342	931	411	0	0
Murcia (Región de)	518	518	0	0	0	0	0	0	454	345	109	0	0
Navarra (Comunidad Foral de)	823	823	0	0	0	0	0	0	823	0	0	0	823
País Vasco	11.110	11.110	459	0	459	0	0	0	10.640	735	437	147	9.321
Rioja (La)	0	0	0	0	0	0	0	0	0	0	0	0	0
Ceuta	0	0	0	0	0	0	0	0	0	0	0	0	0
Melilla	0	0	0	0	0	0	0	0	0	0	0	0	0

(1) Incluye 115 alumnos de la Escuela Superior de Canto de Madrid.

(2) Enseñanzas no conducentes a títulos con validez académica o profesional, impartidas en escuelas reguladas reglamentariamente por las Administraciones educativas (Art. 39,5 LOGSE)

## D8.1. Alumnado matriculado por enseñanza

(conclusión)

	Enseñanzas de la Danza				Enseñanzas no Regladas (1)	EE. Arte Dramático	E. Idiomas (3)	EE. Técnico Deportivas
	Total	Grado Elemental	Grado Medio	Grado Superior				
<b>TODOS LOS CENTROS</b>								
<b>TOTAL</b>	<b>19.667</b>	<b>3.667</b>	<b>2.557</b>	<b>192</b>	<b>13.251</b>	<b>1.483</b>	<b>333.216</b>	<b>190</b>
Andalucía	2.512	1.545	930	37	0	516	27.161	0
Aragón	122	88	34	0	0	0	15.905	137
Asturias (Principado de)	107	41	66	0	0	0	10.665	0
Balears (Illes)	139	108	31	0	0	0	7.393	0
Canarias	2.306	20	0	0	2.286	70	25.515	0
Cantabria	109	93	16	0	0	0	6.691	0
Castilla y León	29	29	0	0	0	0	31.785	0
Castilla-La Mancha	64	42	22	0	0	0	16.612	0
Cataluña	7.593	x	205	35	7.353	277	31.304	53
Comunidad Valenciana	1.425	791	567	67	0	94	33.403	0
Extremadura	0	0	0	0	0	0	8.990	0
Galicia	1.144	147	78	0	919	0	23.129	0
Madrid (Comunidad de) (1)	3.440	403	416	53	2.568	333	49.788	0
Murcia (Región de)	495	303	192	0	0	193	9.601	0
Navarra (Comunidad Foral de)	125	0	0	0	125	0	10.653	0
País Vasco	57	57	0	0	0	0	19.126	0
Rioja (La)	0	0	0	0	0	0	3.546	0
Ceuta	0	0	0	0	0	0	870	0
Melilla	0	0	0	0	0	0	1.079	0
<b>CENTROS PÚBLICOS</b>								
<b>TOTAL</b>	<b>10.941</b>	<b>2.985</b>	<b>2.215</b>	<b>192</b>	<b>5.549</b>	<b>1.413</b>	<b>333.216</b>	<b>190</b>
Andalucía	2.408	1.487	884	37	0	516	27.161	0
Aragón	122	88	34	0	0	0	15.905	137
Asturias (Principado de)	0	0	0	0	0	0	10.665	0
Balears (Illes)	107	76	31	0	0	0	7.393	0
Canarias	2.286	0	0	0	2.286	0	25.515	0
Cantabria	0	0	0	0	0	0	6.691	0
Castilla y León	0	0	0	0	0	0	31.785	0
Castilla-La Mancha	64	42	22	0	0	0	16.612	0
Cataluña	705	x	165	35	505	277	31.304	53
Comunidad Valenciana	1.042	550	425	67	0	94	33.403	0
Extremadura	0	0	0	0	0	0	8.990	0
Galicia	218	75	78	0	65	0	23.129	0
Madrid (Comunidad de) (1)	3.387	382	384	53	2.568	333	49.788	0
Murcia (Región de)	431	239	192	0	0	193	9.601	0
Navarra (Comunidad Foral de)	125	0	0	0	125	0	10.653	0
País Vasco	46	46	0	0	0	0	19.126	0
Rioja (La)	0	0	0	0	0	0	3.546	0
Ceuta	0	0	0	0	0	0	870	0
Melilla	0	0	0	0	0	0	1.079	0
<b>CENTROS PRIVADOS</b>								
<b>TOTAL</b>	<b>8.726</b>	<b>682</b>	<b>342</b>	<b>0</b>	<b>7.702</b>	<b>70</b>	<b>0</b>	<b>0</b>
Andalucía	104	58	46	0	0	0	0	0
Aragón	0	0	0	0	0	0	0	0
Asturias (Principado de)	107	41	66	0	0	0	0	0
Balears (Illes)	32	32	0	0	0	0	0	0
Canarias	20	20	0	0	0	70	0	0
Cantabria	109	93	16	0	0	0	0	0
Castilla y León	29	29	0	0	0	0	0	0
Castilla-La Mancha	0	0	0	0	0	0	0	0
Cataluña	6.888	x	40	0	6.848	0	0	0
Comunidad Valenciana	383	241	142	0	0	0	0	0
Extremadura	0	0	0	0	0	0	0	0
Galicia	926	72	0	0	854	0	0	0
Madrid (Comunidad de)	53	21	32	0	0	0	0	0
Murcia (Región de)	64	64	0	0	0	0	0	0
Navarra (Comunidad Foral de)	0	0	0	0	0	0	0	0
País Vasco	11	11	0	0	0	0	0	0
Rioja (La)	0	0	0	0	0	0	0	0
Ceuta	0	0	0	0	0	0	0	0
Melilla	0	0	0	0	0	0	0	0

(3) Se incluye el alumnado de la enseñanza de las Escuelas Oficiales de Idiomas presencial y a distancia (That's English).

## D8.2. Porcentaje de mujeres, por enseñanza

(continúa)

TOTAL	Total EE. Artísticas	Enseñanzas de Artes Plásticas y Diseño							Enseñanzas de la Música - EE. Regladas			
		Total	Ciclos Formativos		Estudios Superiores			Total	Grado Elem.	Grado Medio	Grado Super. (1)	
			Grado Medio	Grado Superior	Cons. y Restau.	Diseño	Cerámica					
<b>TOTAL</b>	<b>65,6</b>	<b>58,1</b>	<b>61,1</b>	<b>50,6</b>	<b>62,9</b>	<b>65,1</b>	<b>64,8</b>	<b>55,4</b>	<b>54,8</b>	<b>55,2</b>	<b>55,6</b>	<b>42,8</b>
Andalucía	61,6	57,6	59,5	54,4	62,0	-	-	-	52,7	54,0	51,4	40,3
Aragón	65,8	60,7	64,6	55,6	63,9	73,9	64,3	-	58,6	57,7	61,4	51,6
Asturias (Principado de)	68,5	66,3	86,6	-	70,4	184,7	65,0	-	60,1	60,1	60,2	59,1
Baleares (Illes)	68,3	60,5	60,7	52,4	58,9	-	66,0	-	57,1	58,2	57,9	45,0
Canarias	68,5	54,5	49,8	39,9	52,9	-	-	-	56,9	56,3	57,0	61,2
Cantabria	70,4	64,0	74,3	64,5	76,9	-	-	-	58,0	54,0	64,1	-
Castilla y León	66,6	58,7	59,7	51,7	63,3	-	-	-	58,4	57,8	59,9	50,0
Castilla-La Mancha	62,2	55,3	53,7	44,2	57,8	-	-	-	54,8	55,0	54,5	-
Cataluña	66,8	61,1	61,8	44,8	63,8	85,2	-	-	59,9	x	60,8	39,3
Comunidad Valenciana	66,2	54,9	60,6	44,3	60,6	-	63,5	55,4	50,3	51,4	50,5	37,4
Extremadura	63,2	53,2	57,1	46,2	60,5	-	-	-	53,0	51,7	55,5	37,7
Galicia	66,5	57,1	62,0	54,4	61,9	73,4	-	-	55,2	55,7	55,2	41,3
Madrid (Comunidad de)	64,5	58,6	63,1	78,8	68,7	0,0	73,7	-	54,5	57,3	54,4	43,5
Murcia (Región de)	65,1	58,2	48,3	-	48,3	-	-	-	52,6	55,6	52,4	39,1
Navarra (Comunidad Foral de)	62,7	59,9	66,4	40,5	71,8	-	-	-	57,2	54,3	62,2	24,1
País Vasco	69,5	65,7	71,0	67,6	71,2	-	-	-	63,8	63,9	65,3	54,3
Rioja (La)	67,0	62,3	60,5	33,3	67,4	-	-	-	62,7	62,9	62,5	-
Ceuta	56,1	60,8	-	-	-	-	-	-	60,8	54,8	66,2	-
Melilla	55,5	57,9	53,4	47,3	63,2	-	-	-	60,1	60,6	59,4	-

(conclusión)

TOTAL	Enseñanzas de la Danza - EE. Regladas			EE. Arte Dramático	E. Idiomas	EE. Técnico Deportivas	
	Total	Grado Elemental	Grado Medio				Grado Superior
<b>TOTAL</b>	<b>92,6</b>	<b>94,2</b>	<b>90,4</b>	<b>91,7</b>	<b>57,5</b>	<b>68,1</b>	<b>37,4</b>
Andalucía	94,1	95,5	92,0	89,2	61,4	65,6	-
Aragón	86,9	85,2	91,2	-	-	67,3	41,6
Asturias (Principado de)	99,1	100,0	98,5	-	-	69,0	-
Baleares (Illes)	95,0	97,2	87,1	-	-	70,4	-
Canarias	100,0	100,0	-	-	64,3	70,3	-
Cantabria	97,2	98,9	87,5	-	-	71,5	-
Castilla y León	86,2	86,2	-	-	-	68,3	-
Castilla-La Mancha	95,3	97,6	90,9	-	-	64,0	-
Cataluña (2)	89,2	x	89,8	85,7	52,7	69,2	26,4
Comunidad Valenciana	94,8	94,3	95,9	91,0	60,6	72,6	-
Extremadura	-	-	-	-	-	65,6	-
Galicia	91,1	90,5	92,3	-	-	70,5	-
Madrid (Comunidad de)	83,4	88,1	76,9	98,1	53,2	65,7	-
Murcia (Región de)	94,7	96,0	92,7	-	57,5	67,8	-
Navarra (Comunidad Foral de)	-	-	-	-	-	62,9	-
País Vasco	94,7	94,7	-	-	-	70,2	-
Rioja (La)	-	-	-	-	-	68,3	-
Ceuta	-	-	-	-	-	54,7	-
Melilla	-	-	-	-	-	54,5	-

(1) Se incluye de la Escuela Superior de Canto de Madrid.

(2) Las mujeres de EE. Técnico Deportivas han sido estimadas.

## D8.3. Distribución por edad del alumnado de Enseñanza de Idiomas

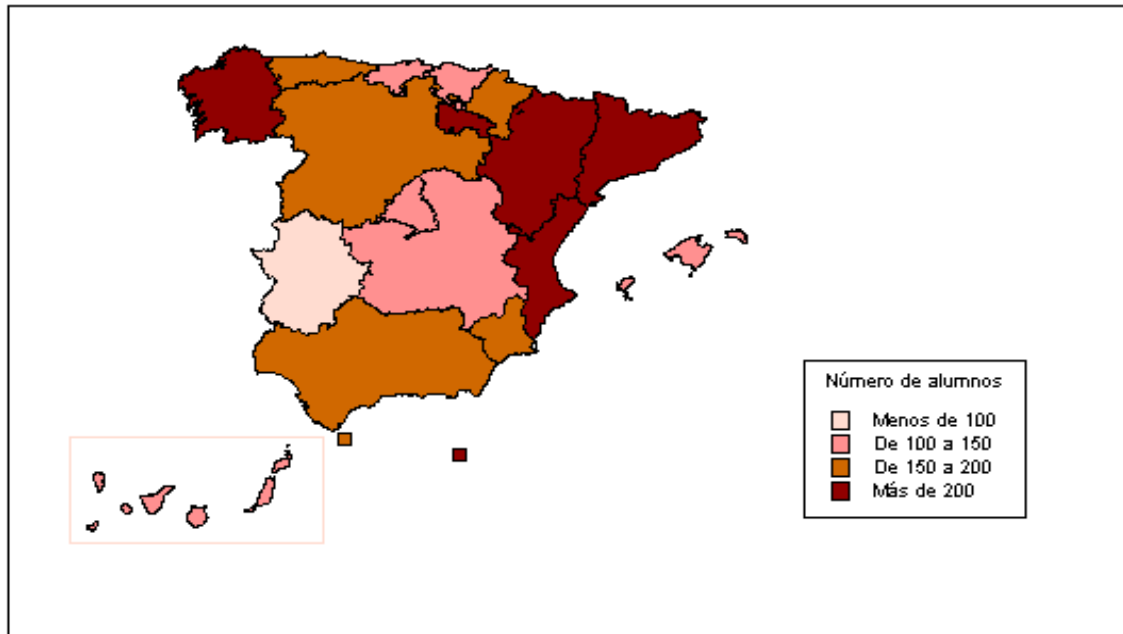
	TOTAL	17 años y menos	18 a 23 años	24 a 29 años	30 y más
<b>AMBOS SEXOS</b>					
<b>TOTAL</b>	<b>100,0</b>	<b>21,0</b>	<b>25,3</b>	<b>29,8</b>	<b>23,9</b>
Andalucía	100,0	35,5	28,0	17,0	19,5
Aragón	100,0	18,5	22,9	25,2	33,3
Asturias (Principado de)	100,0	22,6	27,8	26,3	23,3
Baleares (Illes)	100,0	7,4	17,5	32,7	42,5
Canarias	..	..	..	..	..
Cantabria	100,0	19,1	22,2	26,5	32,2
Castilla y León	100,0	28,7	25,2	22,0	24,2
Castilla-La Mancha	100,0	37,2	23,1	20,7	19,0
Cataluña	100,0	7,1	21,4	71,5	0,0
Comunidad Valenciana	100,0	14,9	29,3	27,6	28,3
Extremadura	100,0	28,2	19,1	22,4	30,3
Galicia	..	..	..	..	..
Madrid (Comunidad de)	100,0	16,9	31,3	24,4	27,5
Murcia (Región de)	100,0	23,2	28,8	23,0	24,9
Navarra (Comunidad Foral de)	100,0	57,2	9,2	17,6	16,0
País Vasco	100,0	4,5	27,1	32,0	36,3
Rioja (La)	100,0	20,6	16,8	31,3	31,3
Ceuta	100,0	32,4	9,7	16,6	41,4
Melilla	100,0	18,2	15,9	20,6	45,3
<b>HOMBRES</b>					
<b>TOTAL</b>	<b>100,0</b>	<b>24,8</b>	<b>22,5</b>	<b>28,1</b>	<b>24,6</b>
Andalucía	100,0	41,1	24,6	14,7	19,7
Aragón	100,0	21,2	19,3	23,2	36,4
Asturias (Principado de)	100,0	27,0	25,5	24,9	22,6
Baleares (Illes)	100,0	8,7	14,4	31,0	45,9
Canarias	..	..	..	..	..
Cantabria	100,0	23,5	23,3	25,7	27,5
Castilla y León	100,0	34,1	22,5	19,7	23,7
Castilla-La Mancha	100,0	43,2	20,6	17,6	18,5
Cataluña	100,0	8,3	18,7	73,0	0,0
Comunidad Valenciana (1)	100,0	13,8	24,4	27,3	34,4
Extremadura	100,0	33,4	17,3	20,5	28,9
Galicia	..	..	..	..	..
Madrid (Comunidad de)	100,0	19,1	29,7	23,5	27,7
Murcia (Región de)	100,0	27,6	23,9	22,0	26,5
Navarra (Comunidad Foral de)	100,0	63,5	6,7	14,4	15,4
País Vasco	100,0	5,4	25,7	31,8	37,1
Rioja (La)	100,0	27,6	12,8	28,1	31,5
Ceuta	100,0	32,0	6,6	13,8	47,6
Melilla	100,0	19,6	10,9	19,4	50,1
<b>MUJERES</b>					
<b>TOTAL</b>	<b>100,0</b>	<b>19,3</b>	<b>26,6</b>	<b>30,5</b>	<b>23,5</b>
Andalucía	100,0	32,6	29,8	18,2	19,5
Aragón	100,0	17,2	24,6	26,2	31,9
Asturias (Principado de)	100,0	20,7	28,8	26,9	23,6
Baleares (Illes)	100,0	6,8	18,7	33,4	41,1
Canarias	..	..	..	..	..
Cantabria	100,0	17,4	21,8	26,8	34,1
Castilla y León	100,0	26,1	26,4	23,0	24,4
Castilla-La Mancha	100,0	33,8	24,5	22,4	19,3
Cataluña	100,0	6,6	22,6	70,8	0,0
Comunidad Valenciana	100,0	15,3	31,1	27,6	26,0
Extremadura	100,0	25,5	20,0	23,4	31,1
Galicia	..	..	..	..	..
Madrid (Comunidad de)	100,0	15,8	32,1	24,8	27,3
Murcia (Región de)	100,0	21,2	31,1	23,4	24,2
Navarra (Comunidad Foral de)	100,0	53,6	10,6	19,4	16,4
País Vasco	100,0	4,1	27,7	32,2	36,0
Rioja (La)	100,0	17,4	18,6	32,8	31,2
Ceuta	100,0	32,7	12,2	18,9	36,1
Melilla	100,0	17,0	20,1	21,6	41,3

## D8.4. Número de alumnos en E. Régimen Especial por 10.000 habitantes de 14 a 21 años

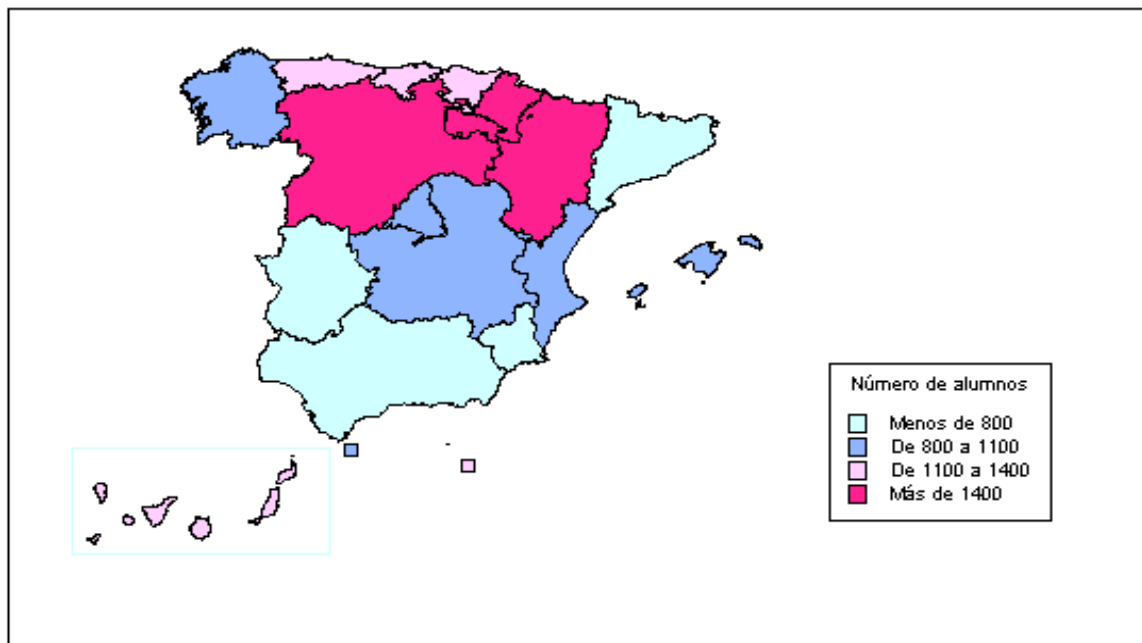
	TOTAL	Total EE. Artísticas	EE. Artes Plásticas y Diseño	EE. Música, Danza y Arte Dramático (1)	E. Idiomas
<b>TOTAL</b>	<b>1.008</b>	<b>174</b>	<b>53</b>	<b>121</b>	<b>834</b>
Andalucía	487	161	48	113	327
Aragón	1.791	214	82	131	1.564
Asturias (Principado de)	1.377	175	45	130	1.202
Balears (Illes)	995	131	52	79	864
Canarias	1.446	128	68	60	1.318
Cantabria	1.449	102	30	72	1.347
Castilla y León	1.632	166	46	120	1.466
Castilla-La Mancha	1.046	116	26	90	930
Cataluña	779	225	93	132	553
Comunidad Valenciana	1.085	274	53	221	810
Extremadura	879	88	10	78	791
Galicia	1.135	203	61	142	932
Madrid (Comunidad de)	1.089	125	36	89	964
Murcia (Región de)	890	169	22	147	721
Navarra (Comunidad Foral de)	2.375	153	51	103	2.222
País Vasco	1.244	126	39	87	1.119
Rioja (La)	1.662	223	66	158	1.438
Ceuta	1.187	154	0	154	1.033
Melilla	1.655	342	180	162	1.313

(1) Se excluyen en el cálculo de este indicador el Grado Elemental y las Enseñanzas no Regladas de la Música y de la Danza.

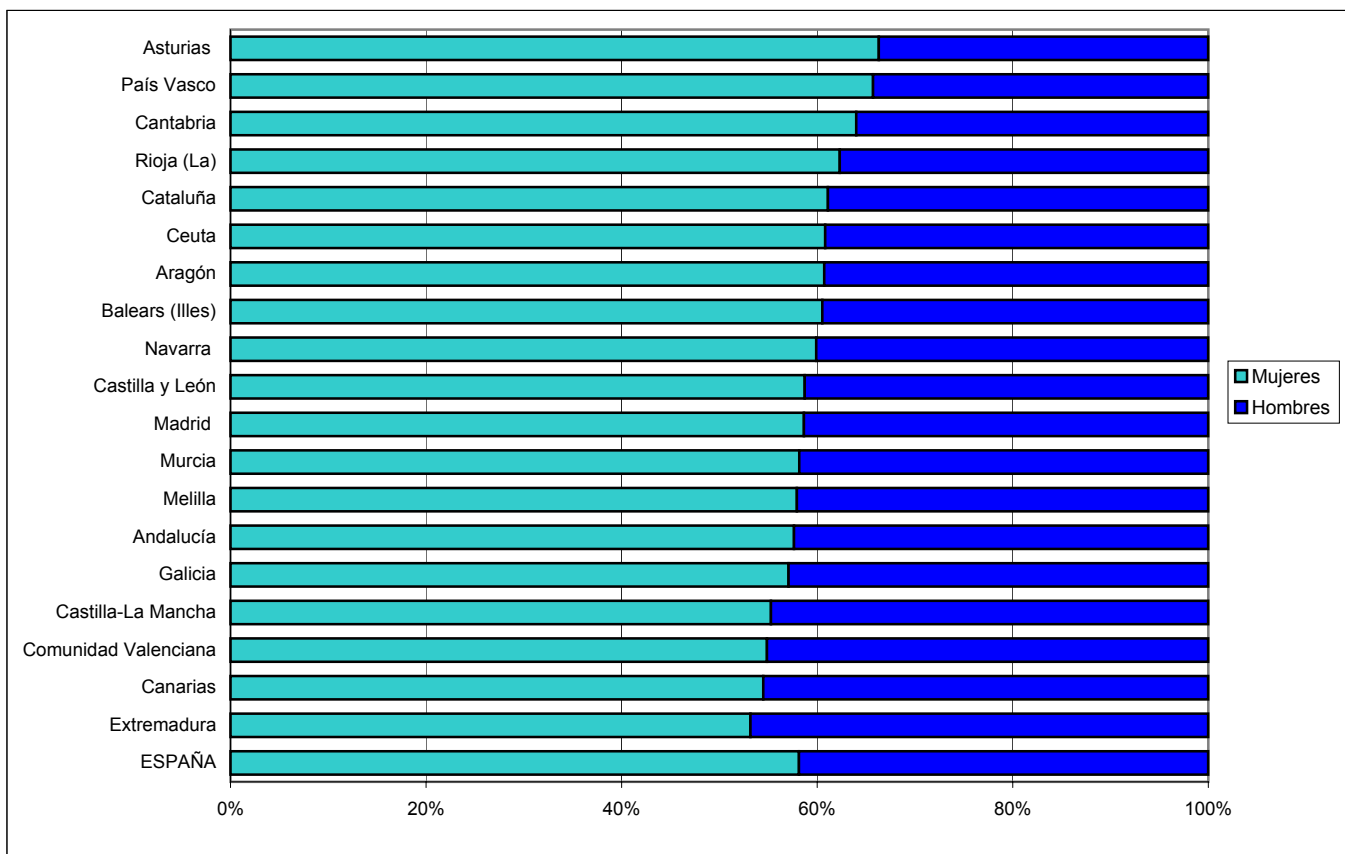
D8.5. Número de alumnos en Enseñanzas Artísticas por 10.000 habitantes de 14 a 21 años



D8.6. Número de alumnos en Enseñanza de Idiomas por 10.000 habitantes de 14 a 21 años



D8.7. Distribución porcentual del alumnado de Enseñanzas Artísticas por sexo



D8.8. Distribución porcentual del alumnado de Enseñanza de Idiomas por sexo

