

## B5. LAS BECAS Y AYUDAS A LA EDUCACIÓN

### B5.0. Contenido, notas explicativas y fuentes de información

---

Se facilita en este capítulo información estadística acerca de las becas concedidas en el curso 2001-02. por el conjunto de las Administraciones Educativas, lo que significa que además de las becas otorgadas por el Ministerio de Educación, Cultura y Deporte y por el Departamento de Educación, Universidades e Investigación del Gobierno Vasco a través de la Convocatoria General de Becas, se ofrece información sobre las concedidas por las restantes Consejerías/Departamentos de Educación.

Esta información procede de la *Estadística de Becas*, en la que se consideran becas todas las transferencias destinadas a estudiantes/hogares, bien directas o canalizadas a través de instituciones educativas, pagos en especie y reducciones de precios o beneficios fiscales, motivadas previa solicitud del interesado y cuya concesión esté supeditada al cumplimiento de requisitos socioeconómicos y/o académicos.

Las becas se han clasificado de acuerdo a los siguientes tipos.

- *Enseñanza*. Para gastos determinados por razón de la condición jurídica del centro y destinados a la matriculación y otros servicios de enseñanza.
- *Compensatoria*. Para compensar a las familias con rentas más bajas por la no incorporación del estudiante al mercado de trabajo.
- *Libros de texto y material didáctico*. Tanto si se entrega al alumnado directamente el material o el dinero para adquirirlo.
- *Transporte*. Las asignadas por este concepto, en razón de la distancia entre el domicilio familiar del becario y el centro de estudios, con excepción de las contempladas en el artículo 65.2 de la LOGSE.
- *Comedor*. Las concedidas por este concepto, excluidas las contempladas en el artículo 65.2 de la LOGSE.
- *Residencia*. Destinadas a paliar los gastos derivados de la residencia del alumno durante el curso escolar fuera del domicilio familiar.
- *Educación Especial*. Incluye todas las ayudas individualizadas (independientemente del tipo: transporte, comedor, etc.) destinadas a alumnos en centros específicos y unidades específicas de Educación Especial.
- *Exención de precios por servicios académicos universitarios*, ligada al cumplimiento de requisitos económicos y/o académicos.
- *Exención de precios por servicios académicos universitarios para familias numerosas de tres hijos*.
- *Cursos de idiomas*, independientemente de que se lleven a cabo en España o en el extranjero.
- *Movilidad*. Las concedidas a estudiantes universitarios en razón de efectuar sus estudios en otro distrito universitario.
- *Complementos a las becas ERASMUS*. Representan las aportaciones complementarias de la Administración Educativa a las becas ERASMUS.
- *Colaboración*. Para alumnos universitarios con el fin de favorecer su colaboración en distintos Departamentos Universitarios.
- *Proyecto fin de carrera*, incluyendo las correspondientes a alumnos de los Ciclos Formativos de Grado Superior.

*Fuentes de información:*

- la *Estadística de Becas. Curso 2001-02*. Oficina de Estadística del M.E.C.

## B5.1. Número de becarios en enseñanzas no universitarias, por enseñanza

	TOTAL	E. Infantil	E. Primaria	E. Especial	E.S.O.	Bachille- ratos	F.P. II	Ciclos Formati- vos (1)	Prog. Garantía Social	Idioma extran- jero (2)	Otras Ense- ñanzas	Sin especi- ficar
<b>NÚMERO BECARIOS</b>												
<b>TOTAL</b>	<b>1.424.375</b>	<b>56.007</b>	<b>793.913</b>	<b>32.763</b>	<b>307.951</b>	<b>101.887</b>	<b>8.814</b>	<b>84.869</b>	<b>4.604</b>	<b>3.187</b>	<b>17.081</b>	<b>13.299</b>
Andalucía	351.369	12.097	163.047	6.469	106.071	32.880	2.266	20.425	0	1.402	6.712	0
Aragón	41.642	3.216	25.006	1.085	9.025	1.482	39	1.375	48	88	278	0
Asturias (Principado de)	18.783	785	7.709	192	5.472	2.343	19	1.998	0	66	199	0
Balears (Illes)	14.272	2	9.574	1.111	2.508	543	6	277	0	4	247	0
Canarias	95.048	3.268	60.664	1.295	12.741	6.774	192	9.147	0	166	801	0
Cantabria	9.620	730	3.487	305	2.441	1.175	89	1.204	0	60	129	0
Castilla y León	50.541	183	22.569	1.408	14.923	5.895	129	4.633	0	262	539	0
Castilla-La Mancha	36.097	1.801	17.089	724	6.765	5.736	49	3.058	0	50	825	0
Cataluña	137.174	6.969	79.377	9.939	30.997	4.762	0	4.796	0	79	255	0
Comunidad Valenciana	179.936	6.081	136.400	1.269	16.195	9.974	1.033	6.524	0	152	2.308	0
Extremadura	70.201	1.019	26.973	564	19.308	5.976	160	3.082	117	250	407	12.345
Galicia	65.927	1.087	18.315	1.759	11.508	8.583	4.485	17.614	1.618	164	794	0
Madrid (Comunidad de)	218.198	8.115	160.034	4.523	31.991	5.787	228	3.679	2.739	161	941	0
Murcia (Región de)	46.527	664	25.779	1.370	12.437	3.280	98	2.179	0	115	605	0
Navarra (Comunidad Foral de)	18.859	592	10.182	193	5.539	930	0	1.259	82	10	72	0
País Vasco	62.904	9.379	25.621	370	18.349	4.053	0	3.114	0	141	1.877	0
Rioja (La)	5.702	0	1.796	104	1.197	1.283	7	289	0	14	58	954
Ceuta	1.063	4	262	75	415	177	14	108	0	0	8	0
Melilla	512	15	29	8	69	254	0	108	0	3	26	0
<b>DISTRIBUCIÓN PORCENTUAL POR ENSEÑANZA</b>												
<b>TOTAL</b>	<b>100</b>	<b>3,9</b>	<b>55,7</b>	<b>2,3</b>	<b>21,6</b>	<b>7,2</b>	<b>0,6</b>	<b>6,0</b>	<b>0,3</b>	<b>0,2</b>	<b>1,2</b>	<b>0,9</b>
Andalucía	100	3,4	46,4	1,8	30,2	9,4	0,6	5,8	0,0	0,4	1,9	0,0
Aragón	100	7,7	60,0	2,6	21,7	3,6	0,1	3,3	0,1	0,2	0,7	0,0
Asturias (Principado de)	100	4,2	41,0	1,0	29,1	12,5	0,1	10,6	0,0	0,4	1,1	0,0
Balears (Illes)	100	0,0	67,1	7,8	17,6	3,8	0,0	1,9	0,0	0,0	1,7	0,0
Canarias	100	3,4	63,8	1,4	13,4	7,1	0,2	9,6	0,0	0,2	0,8	0,0
Cantabria	100	7,6	36,2	3,2	25,4	12,2	0,9	12,5	0,0	0,6	1,3	0,0
Castilla y León	100	0,4	44,7	2,8	29,5	11,7	0,3	9,2	0,0	0,5	1,1	0,0
Castilla-La Mancha	100	5,0	47,3	2,0	18,7	15,9	0,1	8,5	0,0	0,1	2,3	0,0
Cataluña	100	5,1	57,9	7,2	22,6	3,5	0,0	3,5	0,0	0,1	0,2	0,0
Comunidad Valenciana	100	3,4	75,8	0,7	9,0	5,5	0,6	3,6	0,0	0,1	1,3	0,0
Extremadura	100	1,5	38,4	0,8	27,5	8,5	0,2	4,4	0,2	0,4	0,6	17,6
Galicia	100	1,6	27,8	2,7	17,5	13,0	6,8	26,7	2,5	0,2	1,2	0,0
Madrid (Comunidad de)	100	3,7	73,3	2,1	14,7	2,7	0,1	1,7	1,3	0,1	0,4	0,0
Murcia (Región de)	100	1,4	55,4	2,9	26,7	7,0	0,2	4,7	0,0	0,2	1,3	0,0
Navarra (Comunidad Foral de)	100	3,1	54,0	1,0	29,4	4,9	0,0	6,7	0,4	0,1	0,4	0,0
País Vasco	100	14,9	40,7	0,6	29,2	6,4	0,0	5,0	0,0	0,2	3,0	0,0
Rioja (La)	100	0,0	31,5	1,8	21,0	22,5	0,1	5,1	0,0	0,2	1,0	16,7
Ceuta	100	0,4	24,6	7,1	39,0	16,7	1,3	10,2	0,0	0,0	0,8	0,0
Melilla	100	2,9	5,7	1,6	13,5	49,6	0,0	21,1	0,0	0,6	5,1	0,0
<b>DISTRIBUCIÓN PORCENTUAL POR COMUNIDAD AUTÓNOMA</b>												
<b>TOTAL</b>	<b>100,0</b>	<b>100,0</b>	<b>100,0</b>	<b>100,0</b>	<b>100,0</b>	<b>100,0</b>	<b>100,0</b>	<b>100,0</b>	<b>100,0</b>	<b>100,0</b>	<b>100,0</b>	<b>100,0</b>
Andalucía	24,7	21,6	20,5	19,7	34,4	32,3	25,7	24,1	0,0	44,0	39,3	0,0
Aragón	2,9	5,7	3,1	3,3	2,9	1,5	0,4	1,6	1,0	2,8	1,6	0,0
Asturias (Principado de)	1,3	1,4	1,0	0,6	1,8	2,3	0,2	2,4	0,0	2,1	1,2	0,0
Balears (Illes)	1,0	0,0	1,2	3,4	0,8	0,5	0,1	0,3	0,0	0,1	1,4	0,0
Canarias	6,7	5,8	7,6	4,0	4,1	6,6	2,2	10,8	0,0	5,2	4,7	0,0
Cantabria	0,7	1,3	0,4	0,9	0,8	1,2	1,0	1,4	0,0	1,9	0,8	0,0
Castilla y León	3,5	0,3	2,8	4,3	4,8	5,8	1,5	5,5	0,0	8,2	3,2	0,0
Castilla-La Mancha	2,5	3,2	2,2	2,2	2,2	5,6	0,6	3,6	0,0	1,6	4,8	0,0
Cataluña	9,6	12,4	10,0	30,3	10,1	4,7	0,0	5,7	0,0	2,5	1,5	0,0
Comunidad Valenciana	12,6	10,9	17,2	3,9	5,3	9,8	11,7	7,7	0,0	4,8	13,5	0,0
Extremadura	4,9	1,8	3,4	1,7	6,3	5,9	1,8	3,6	2,5	7,8	2,4	92,8
Galicia	4,6	1,9	2,3	5,4	3,7	8,4	50,9	20,8	35,1	5,1	4,6	0,0
Madrid (Comunidad de)	15,3	14,5	20,2	13,8	10,4	5,7	2,6	4,3	59,5	5,1	5,5	0,0
Murcia (Región de)	3,3	1,2	3,2	4,2	4,0	3,2	1,1	2,6	0,0	3,6	3,5	0,0
Navarra (Comunidad Foral de)	1,3	1,1	1,3	0,6	1,8	0,9	0,0	1,5	1,8	0,3	0,4	0,0
País Vasco	4,4	16,7	3,2	1,1	6,0	4,0	0,0	3,7	0,0	4,4	11,0	0,0
Rioja (La)	0,4	0,0	0,2	0,3	0,4	1,3	0,1	0,3	0,0	0,4	0,3	7,2
Ceuta	0,1	0,0	0,0	0,2	0,1	0,2	0,2	0,1	0,0	0,0	0,0	0,0
Melilla	0,0	0,0	0,0	0,0	0,0	0,2	0,0	0,1	0,0	0,1	0,2	0,0

(1) Incluye las becas concedidas a alumnos de Ciclos Formativos de F.P. y de Ciclos Formativos de Artes Plásticas y Diseño.

(2) Corresponden a las becas por este concepto a alumnos de Bachillerato, F.P.II y Ciclos Formativos de F.P. que no han podido asignarse a su nivel educativo.

## B5.2. Importe de las becas y ayudas al estudio en enseñanzas no universitarias, por enseñanza

	TOTAL	E. Infantil	E. Primaria	E. Especial	E.S.O.	Bachilleratos	F.P. II	Ciclos Formativos(1)	Prog. Garantía Social	Idioma extranjero (2)	Otras Enseñanzas	Sin especificar
<b>IMPORTE DE LAS BECAS Y AYUDAS AL ESTUDIO (miles de euros)</b>												
<b>TOTAL</b>	<b>325.341,2</b>	<b>22.891,3</b>	<b>96.526,5</b>	<b>19.488,2</b>	<b>27.365,8</b>	<b>59.049,6</b>	<b>6.365,7</b>	<b>69.445,1</b>	<b>582,5</b>	<b>4.433,9</b>	<b>7.029,7</b>	<b>12.163,0</b>
Andalucía	79.950,1	6.021,4	12.249,7	4.032,6	7.969,1	21.183,5	2.690,0	21.575,8	0,0	1.932,0	2.295,9	0,0
Aragón	7.673,7	1.201,7	2.676,5	650,1	721,9	671,5	41,6	1.427,3	36,3	127,4	119,5	0,0
Asturias (Principado de)	5.265,0	394,0	579,2	85,8	411,1	1.419,6	15,0	2.195,0	0,0	93,8	71,7	0,0
Balears (Illes)	3.247,8	1,0	1.643,5	784,6	188,4	275,1	4,7	204,3	0,0	5,6	140,5	0,0
Canarias	23.481,6	1.816,2	10.459,6	1.135,2	957,2	3.707,0	143,5	4.597,3	0,0	231,4	434,3	0,0
Cantabria	2.883,4	361,8	262,0	214,4	183,4	626,8	67,0	1.033,3	0,0	82,3	52,4	0,0
Castilla y León	12.940,7	91,8	1.695,5	881,7	1.121,3	3.268,2	132,8	5.185,7	0,0	362,5	201,1	0,0
Castilla-La Mancha	10.717,6	902,8	1.283,9	440,5	508,3	3.631,2	41,5	3.415,8	0,0	69,6	424,1	0,0
Cataluña	41.343,5	3.471,0	12.443,2	5.289,3	2.756,5	2.184,7	0,0	3.927,4	0,0	110,2	184,7	10.976,5
Comunidad Valenciana	33.773,0	2.502,5	15.506,4	1.021,8	1.216,8	5.461,8	1.103,9	5.482,9	0,0	212,6	1.264,2	0,0
Extremadura	15.110,8	513,9	2.336,5	390,0	1.745,5	4.404,4	185,3	4.105,5	83,8	354,2	210,4	781,3
Galicia	18.835,7	545,5	1.376,0	1.237,1	864,6	4.476,4	1.644,8	7.788,5	236,1	229,2	437,4	0,0
Madrid (Comunidad de)	36.114,4	1.995,6	22.751,6	1.953,6	2.364,4	2.988,7	207,3	2.857,5	197,5	222,0	576,0	0,0
Murcia (Región de)	8.835,9	333,2	2.860,0	968,9	934,4	1.427,9	77,7	1.796,9	0,0	167,5	269,4	0,0
Navarra (Comunidad Foral de)	3.284,0	170,9	827,7	170,3	645,4	361,8	0,0	966,3	28,8	14,0	98,7	0,0
País Vasco	19.901,2	2.558,3	7.418,4	161,6	4.651,2	2.311,9	0,0	2.388,4	0,0	196,3	215,1	0,0
Rioja (La)	1.305,4	0,0	135,0	58,1	89,9	300,5	6,2	262,8	0,0	18,9	29,1	405,1
Ceuta	292,6	2,0	19,7	9,1	31,2	116,2	4,4	107,8	0,0	0,0	2,2	0,0
Melilla	384,8	7,5	2,2	3,6	5,2	232,5	0,0	126,7	0,0	4,2	3,0	0,0
<b>DISTRIBUCIÓN PORCENTUAL POR ENSEÑANZA</b>												
<b>TOTAL</b>	<b>100,0</b>	<b>7,0</b>	<b>29,7</b>	<b>6,0</b>	<b>8,4</b>	<b>18,2</b>	<b>2,0</b>	<b>21,3</b>	<b>0,2</b>	<b>1,4</b>	<b>2,2</b>	<b>3,7</b>
Andalucía	100,0	7,5	15,3	5,0	10,0	26,5	3,4	27,0	0,0	2,4	2,9	0,0
Aragón	100,0	15,7	34,9	8,5	9,4	8,8	0,5	18,6	0,5	1,7	1,6	0,0
Asturias (Principado de)	100,0	7,5	11,0	1,6	7,8	27,0	0,3	41,7	0,0	1,8	1,4	0,0
Balears (Illes)	100,0	0,0	50,6	24,2	5,8	8,5	0,1	6,3	0,0	0,2	4,3	0,0
Canarias	100,0	7,7	44,5	4,8	4,1	15,8	0,6	19,6	0,0	1,0	1,8	0,0
Cantabria	100,0	12,5	9,1	7,4	6,4	21,7	2,3	35,8	0,0	2,9	1,8	0,0
Castilla y León	100,0	0,7	13,1	6,8	8,7	25,3	1,0	40,1	0,0	2,8	1,6	0,0
Castilla-La Mancha	100,0	8,4	12,0	4,1	4,7	33,9	0,4	31,9	0,0	0,6	4,0	0,0
Cataluña	100,0	8,4	30,1	12,8	6,7	5,3	0,0	9,5	0,0	0,3	0,4	26,5
Comunidad Valenciana	100,0	7,4	45,9	3,0	3,6	16,2	3,3	16,2	0,0	0,6	3,7	0,0
Extremadura	100,0	3,4	15,5	2,6	11,6	29,1	1,2	27,2	0,6	2,3	1,4	5,2
Galicia	100,0	2,9	7,3	6,6	4,6	23,8	8,7	41,3	1,3	1,2	2,3	0,0
Madrid (Comunidad de)	100,0	5,5	63,0	5,4	6,5	8,3	0,6	7,9	0,5	0,6	1,6	0,0
Murcia (Región de)	100,0	3,8	32,4	11,0	10,6	16,2	0,9	20,3	0,0	1,9	3,0	0,0
Navarra (Comunidad Foral de)	100,0	5,2	25,2	5,2	19,7	11,0	0,0	29,4	0,9	0,4	3,0	0,0
País Vasco	100,0	12,9	37,3	0,8	23,4	11,6	0,0	12,0	0,0	1,0	1,1	0,0
Rioja (La)	100,0	0,0	10,3	4,4	6,9	23,0	0,5	20,1	0,0	1,4	2,2	31,0
Ceuta	100,0	0,7	6,7	3,1	10,7	39,7	1,5	36,8	0,0	0,0	0,8	0,0
Melilla	100,0	2,0	0,6	0,9	1,4	60,4	0,0	32,9	0,0	1,1	0,8	0,0
<b>DISTRIBUCIÓN PORCENTUAL POR COMUNIDAD AUTÓNOMA</b>												
<b>TOTAL</b>	<b>100,0</b>	<b>100,0</b>	<b>100,0</b>	<b>100,0</b>	<b>100,0</b>	<b>100,0</b>	<b>100,0</b>	<b>100,0</b>	<b>100,0</b>	<b>100,0</b>	<b>100,0</b>	<b>100,0</b>
Andalucía	24,6	26,3	12,7	20,7	29,1	35,9	42,3	31,1	0,0	43,6	32,7	0,0
Aragón	2,4	5,2	2,8	3,3	2,6	1,1	0,7	2,1	6,2	2,9	1,7	0,0
Asturias (Principado de)	1,6	1,7	0,6	0,4	1,5	2,4	0,2	3,2	0,0	2,1	1,0	0,0
Balears (Illes)	1,0	0,0	1,7	4,0	0,7	0,5	0,1	0,3	0,0	0,1	2,0	0,0
Canarias	7,2	7,9	10,8	5,8	3,5	6,3	2,3	6,6	0,0	5,2	6,2	0,0
Cantabria	0,9	1,6	0,3	1,1	0,7	1,1	1,1	1,5	0,0	1,9	0,7	0,0
Castilla y León	4,0	0,4	1,8	4,5	4,1	5,5	2,1	7,5	0,0	8,2	2,9	0,0
Castilla-La Mancha	3,3	3,9	1,3	2,3	1,9	6,1	0,7	4,9	0,0	1,6	6,0	0,0
Cataluña	12,7	15,2	12,9	27,1	10,1	3,7	0,0	5,7	0,0	2,5	2,6	90,2
Comunidad Valenciana	10,4	10,9	16,1	5,2	4,4	9,2	17,3	7,9	0,0	4,8	18,0	0,0
Extremadura	4,6	2,2	2,4	2,0	6,4	7,5	2,9	5,9	14,4	8,0	3,0	6,4
Galicia	5,8	2,4	1,4	6,3	3,2	7,6	25,8	11,2	40,5	5,2	6,2	0,0
Madrid (Comunidad de)	11,1	8,7	23,6	10,0	8,6	5,1	3,3	4,1	33,9	5,0	8,2	0,0
Murcia (Región de)	2,7	1,5	3,0	5,0	3,4	2,4	1,2	2,6	0,0	3,8	3,8	0,0
Navarra (Comunidad Foral de)	1,0	0,7	0,9	0,9	2,4	0,6	0,0	1,4	4,9	0,3	1,4	0,0
País Vasco	6,1	11,2	7,7	0,8	17,0	3,9	0,0	3,4	0,0	4,4	3,1	0,0
Rioja (La)	0,4	0,0	0,1	0,3	0,3	0,5	0,1	0,4	0,0	0,4	0,4	3,3
Ceuta	0,1	0,0	0,0	0,0	0,1	0,2	0,1	0,2	0,0	0,0	0,0	0,0
Melilla	0,1	0,0	0,0	0,0	0,0	0,4	0,0	0,2	0,0	0,1	0,0	0,0

(1) Incluye las becas concedidas a alumnos de Ciclos Formativos de F.P. y de Ciclos Formativos de Artes Plásticas y Diseño.

(2) Corresponden a las becas por este concepto a alumnos de Bachillerato, F.P.II y Ciclos Formativos de F.P. que no han podido asignarse a su nivel educativo.

## B5.3. Porcentaje de alumnos becarios e importe medio por becario en Bachilleratos y Formación Profesional

	TOTAL		BACHILLERATOS (1)		FORMACIÓN PROFESIONAL (2)	
	% Alumnos becarios	Importe medio becario (euros)	% Alumnos becarios	Importe medio becario (euros)	% Alumnos becarios	Importe medio becario (euros)
<b>TOTAL</b>	<b>16,9</b>	<b>689,6</b>	<b>14,8</b>	<b>579,6</b>	<b>20,1</b>	<b>809,2</b>
Andalucía	25,2	817,9	24,5	644,3	26,5	1.069,4
Aragón	9,2	739,1	8,4	453,1	10,2	1.038,8
Asturias (Principado de)	13,4	832,5	13,0	605,9	13,9	1.095,7
Baleares (Illes)	4,6	586,1	4,7	506,6	4,4	738,6
Canarias	27,8	524,3	21,0	547,2	36,5	507,6
Cantabria	14,5	699,8	12,6	533,5	16,8	850,9
Castilla y León	14,4	805,7	13,5	554,4	15,9	1.116,9
Castilla-La Mancha	20,5	801,6	20,4	633,1	20,6	1.112,7
Cataluña	5,8	639,5	4,9	458,8	7,2	818,9
Comunidad Valenciana	15,8	687,3	15,7	547,6	15,8	871,6
Extremadura	33,0	943,3	31,8	737,0	35,5	1.323,5
Galicia	37,3	453,4	18,7	521,5	60,8	426,9
Madrid (Comunidad de)	6,4	624,5	5,9	516,5	7,4	784,4
Murcia (Región de)	16,4	594,3	15,9	435,3	17,2	823,3
Navarra (Comunidad Foral de)	15,0	606,7	11,5	389,0	19,5	767,5
País Vasco	10,9	655,8	11,4	570,4	10,3	767,0
Rioja (La)	21,1	360,6	32,8	234,2	8,3	908,5
Ceuta	15,2	764,0	14,9	656,7	15,7	919,6
Melilla	15,9	992,0	18,1	915,2	12,4	1.172,7

(1) Incluye Bachillerato y C.O.U..

(2) Incluye Ciclos Formativos de F.P. y Artes Plásticas y Diseño y F.P. II.

## B5.4. Número de becarios en enseñanza universitaria, por universidad

	Número de becarios	Número de becas			Distribución porcentual de los becarios por universidad	% alumnos becarios en enseñanza universitaria
		Becas pago directo de alumnos	Exención de precios académicos	Compensación de precios para familias numerosas		
<b>TOTAL</b>	<b>400.463</b>	<b>416.811</b>	<b>274.504</b>	<b>139.404</b>	<b>100,0</b>	<b>26,2</b>
<b>Universidades Públicas</b>	<b>386.191</b>	<b>401.284</b>	<b>265.468</b>	<b>139.404</b>	<b>96,4</b>	<b>27,5</b>
A Coruña	6.420	8.889	4.808	2.174	1,6	24,9
Alcalá de Henares	5.503	3.852	3.559	2.206	1,4	28,9
Alicante	7.978	8.386	4.996	3.456	2,0	29,1
Almería	4.487	4.681	2.837	1.854	1,1	32,1
Autónoma de Barcelona	8.784	10.511	6.312	3.326	2,2	23,4
Autónoma de Madrid	7.319	6.372	4.554	2.964	1,8	24,6
Barcelona	11.944	9.890	8.027	5.025	3,0	20,1
Burgos	2.750	1.953	1.774	1.139	0,7	29,8
Cádiz	8.436	9.140	6.606	2.854	2,1	38,2
Cantabria	4.519	3.762	3.024	1.829	1,1	34,5
Carlos III de Madrid	4.523	4.364	3.540	1.381	1,1	31,2
Castilla-La Mancha	12.637	14.109	8.402	4.780	3,2	40,7
Complutense de Madrid	23.376	17.623	14.529	9.632	5,8	25,3
Córdoba	8.733	8.198	5.229	3.991	2,2	44,7
Extremadura	10.724	16.821	8.745	2.429	2,7	38,8
Girona	2.583	2.761	2.015	878	0,6	21,0
Granada	18.890	23.547	13.722	5.806	4,7	32,2
Huelva	5.241	6.451	3.563	1.950	1,3	40,7
Illes Balears	2.481	2.479	1.588	1.126	0,6	18,8
Jaén	6.260	6.819	3.888	2.648	1,6	41,0
Jaume I de Castellón	3.276	3.430	2.428	1.145	0,8	25,2
La Laguna	8.005	10.641	5.917	2.124	2,0	31,9
La Rioja	2.161	1.766	1.047	559	0,5	32,3
Las Palmas de Gran Canaria	6.280	8.682	5.375	1.377	1,6	29,3
León	3.983	4.359	2.856	1.072	1,0	26,7
Lléida	2.736	2.917	2.122	774	0,7	26,0
Málaga	12.236	15.685	9.367	3.708	3,1	31,0
Miguel Hernández de Elche	3.331	3.609	2.248	1.233	0,8	37,8
Murcia	9.711	10.255	6.138	3.827	2,4	33,2
Oviedo	8.529	8.047	6.660	3.026	2,1	23,5
Pablo de Olavide	2.195	2.483	1.452	971	0,5	34,8
País Vasco	13.165	10.926	8.242	4.117	3,3	25,0
Politécnica de Cartagena	2.026	1.794	1.322	838	0,5	33,4
Politécnica de Cataluña	6.387	5.218	4.030	2.966	1,6	19,7
Politécnica de Madrid	10.283	5.542	4.914	5.493	2,6	23,3
Politécnica de Valencia	9.553	11.280	7.507	2.829	2,4	28,0
Pompeu Fabra	2.105	2.081	1.585	758	0,5	23,3
Pública de Navarra	3.326	2.581	1.600	1.032	0,8	38,7
Rey Juan Carlos	3.150	2.812	2.802	855	0,8	28,3
Rovira I Virgili	3.540	3.723	2.417	1.309	0,9	29,2
Salamanca	11.876	12.668	7.684	3.940	3,0	38,3
Santiago de Compostela	11.122	16.337	7.924	3.244	2,8	29,8
Sevilla	24.606	26.412	16.525	9.671	6,1	34,9
Valencia Estudi General	17.914	18.651	12.214	6.776	4,5	34,8
Valladolid	10.529	9.187	7.748	3.215	2,6	32,0
Vigo	8.038	11.431	6.271	2.386	2,0	27,8
Zaragoza	10.207	7.731	5.799	4.142	2,5	25,9
U.N.E.D.	12.333	10.428	9.556	4.569	3,1	9,2
<b>Universidades Privadas</b>	<b>9.432</b>	<b>11.793</b>	<b>8.696</b>	<b>0</b>	<b>2,4</b>	<b>7,6</b>
Alfonso X El Sabio	370	365	408	0	0,1	3,8
Antonio de Nebrija	77	89	82	0	0,0	3,7
Camilo José Cela	21	30	24	0	0,0	5,3
Cardenal Herrera - CEU	546	867	663	0	0,1	8,8
Católica de Ávila	69	78	74	0	0,0	10,8
Católica San Antonio	539	763	556	0	0,1	11,6
Deusto	1.455	1.602	1.400	0	0,4	11,1
Europea de Madrid	214	286	226	0	0,1	3,0
Internacional de Cataluña	147	247	163	0	0,0	6,5
Mondragón	308	405	301	0	0,1	9,1
Navarra	2.071	2.206	1.265	0	0,5	18,2
Pontificia de Comillas	591	797	686	0	0,1	7,7
Pontificia de Salamanca	887	1.248	824	0	0,2	10,8
Ramón Llull	526	718	657	0	0,1	4,2
San Pablo C.E.U.	396	551	433	0	0,1	4,8
S.E.K.	154	166	126	0	0,0	10,0
Vic	999	1.314	743	0	0,2	27,4
Oberta de Cataluña	62	61	65	0	0,0	0,3
<b>Otros estudios y sin especificar</b>	<b>4.840</b>	<b>3.734</b>	<b>340</b>	<b>0</b>	<b>1,2</b>	<b>-</b>

## B5.5. Importe de las becas y ayudas concedidas en enseñanza universitaria, por universidad

	Importe Total (miles de euros)	Distribución porcentual			Distribución porcentual del importe total por universidad
		Becas pago directo de alumnos	Exención de precios académicos	Compensación de precios para familias numerosas	
<b>TOTAL</b>	<b>522.880,5</b>	<b>65,3</b>	<b>27,1</b>	<b>7,5</b>	<b>100,0</b>
<b>Universidades Públicas</b>	<b>501.206,0</b>	<b>64,9</b>	<b>27,2</b>	<b>7,9</b>	<b>95,9</b>
A Coruña	8.422,8	72,6	21,8	5,6	1,6
Alcalá de Henares	6.242,3	55,3	34,6	10,1	1,2
Alicante	9.166,1	66,3	23,5	10,2	1,8
Almería	6.217,6	67,0	25,8	7,2	1,2
Autónoma de Barcelona	10.988,9	59,6	30,3	10,1	2,1
Autónoma de Madrid	7.446,9	52,1	34,1	13,8	1,4
Barcelona	12.705,8	56,1	32,7	11,3	2,4
Burgos	3.141,8	58,8	28,3	12,9	0,6
Cádiz	10.175,4	59,5	34,1	6,4	1,9
Cantabria	4.311,2	54,0	32,5	13,5	0,8
Carlos III de Madrid	5.195,9	55,7	35,4	8,9	1,0
Castilla-La Mancha	18.985,5	68,0	25,5	6,5	3,6
Complutense de Madrid	25.384,7	61,8	27,5	10,7	4,9
Córdoba	9.782,4	68,5	22,3	9,2	1,9
Extremadura	22.998,6	76,2	20,5	3,3	4,4
Girona	3.117,7	57,1	33,6	9,3	0,6
Granada	32.552,9	71,3	23,0	5,7	6,2
Huelva	7.660,1	69,6	22,2	8,1	1,5
Illes Balears	2.583,1	56,8	32,1	11,2	0,5
Jaén	8.967,2	68,8	24,2	7,0	1,7
Jaume I de Castellón	4.169,4	66,1	28,1	5,8	0,8
La Laguna	11.417,8	70,0	25,0	4,9	2,2
La Rioja	1.806,6	57,1	32,5	10,4	0,3
Las Palmas de Gran Canaria	8.566,3	66,4	29,3	4,3	1,6
León	6.461,5	69,0	25,6	5,4	1,2
Lléida	4.329,9	65,0	29,2	5,9	0,8
Málaga	18.915,2	66,0	27,6	6,4	3,6
Miguel Hernández de Elche	4.589,9	70,2	21,1	8,6	0,9
Murcia	12.442,1	64,9	25,5	9,7	2,4
Oviedo	9.812,8	61,2	30,8	7,9	1,9
Pablo de Olavide	2.308,4	59,1	30,8	10,1	0,4
País Vasco	13.750,7	55,5	35,0	9,5	2,6
Politécnica de Cartagena	2.722,4	57,7	30,5	11,8	0,5
Politécnica de Cataluña	7.197,0	52,6	34,1	13,3	1,4
Politécnica de Madrid	9.164,7	52,3	30,9	16,8	1,8
Politécnica de Valencia	13.982,3	64,3	28,9	6,7	2,7
Pompeu Fabra	2.161,5	55,4	35,0	9,5	0,4
Pública de Navarra	3.438,9	64,0	26,7	9,3	0,7
Rey Juan Carlos	3.241,3	47,6	43,9	8,6	0,6
Rovira I Virgili	4.365,0	58,7	32,7	8,6	0,8
Salamanca	20.735,0	73,2	21,9	4,9	4,0
Santiago de Compostela	20.755,2	75,2	20,3	4,5	4,0
Sevilla	33.840,9	66,4	26,6	7,1	6,5
Valencia Estudi General	19.555,1	69,4	23,8	6,8	3,7
Valladolid	13.153,6	60,5	31,5	8,0	2,5
Vigo	11.830,4	71,5	23,3	5,2	2,3
Zaragoza	11.455,5	60,4	29,2	10,3	2,2
U.N.E.D.	8.989,5	39,6	43,5	16,8	1,7
<b>Universidades Privadas</b>	<b>18.318,2</b>	<b>71,9</b>	<b>28,1</b>	<b>0,0</b>	<b>3,5</b>
Alfonso X El Sabio	1.133,8	72,2	27,8	0,0	0,2
Antonio de Nebrija	191,6	74,1	25,9	0,0	0,0
Camilo José Cela	58,8	73,5	26,5	0,0	0,0
Cardenal Herrera - CEU	928,4	71,6	28,4	0,0	0,2
Católica de Ávila	138,4	63,8	36,2	0,0	0,0
Católica San Antonio	1.096,8	69,2	30,8	0,0	0,2
Deusto	1.560,0	49,2	50,8	0,0	0,3
Europea de Madrid	707,5	74,0	26,0	0,0	0,1
Internacional de Cataluña	388,7	71,3	28,7	0,0	0,1
Mondragón	510,7	63,3	36,7	0,0	0,1
Navarra	4.770,1	82,2	17,8	0,0	0,9
Pontificia de Comillas	1.158,2	66,4	33,6	0,0	0,2
Pontificia de Salamanca	1.967,3	77,3	22,7	0,0	0,4
Ramón Llull	795,7	54,7	45,3	0,0	0,2
San Pablo C.E.U.	1.055,2	74,0	26,0	0,0	0,2
S.E.K.	336,5	75,4	24,6	0,0	0,1
Vic	1.482,4	72,4	27,6	0,0	0,3
Oberta de Cataluña	38,0	29,5	70,5	0,0	0,0
<b>Otros estudios y sin especificar</b>	<b>3.356,4</b>	<b>97,5</b>	<b>2,5</b>	<b>0,0</b>	<b>0,6</b>

**B5.6. Porcentaje de becarios que reciben cada clase de ayuda, en las enseñanzas post-obligatorias**

	Bachilleratos	F.P. II	Ciclos Formativos de F.P. (1)	Idioma extranjero (2)	Otras enseñanzas	Educación Universitaria
<b>Número de becarios</b>	<b>101.887</b>	<b>8.814</b>	<b>84.869</b>	<b>3.187</b>	<b>17.081</b>	<b>400.463</b>
	<b>% de becarios que reciben cada clase de ayuda</b>					
Enseñanza	12,2	17,3	9,8	0,0	16,3	0,8
Compensatoria	32,5	28,3	24,6	0,0	5,6	11,2
Transporte	21,5	24,4	36,9	0,0	33,2	21,3
Comedor	0,0	0,0	0,0	0,0	0,0	0,1
Residencia	1,7	5,8	11,8	0,0	3,8	16,9
Libros y material	98,2	64,4	79,5	0,0	97,8	45,3
Idioma extranjero	0,4	0,0	0,0	100,0	0,0	0,1
Exención de precios académicos	0,0	0,0	0,0	0,0	0,4	68,5
Compensación de precios para familias numerosas	0,0	0,0	0,0	0,0	0,0	34,8
Movilidad	0,0	0,0	0,0	0,0	0,0	5,6
Intereses de préstamos	0,0	0,0	0,0	0,0	0,0	0,1
Complementos a Erasmus	0,0	0,0	0,0	0,0	0,0	1,5
Becas de colaboración	0,0	0,0	0,0	0,0	0,0	0,7
Proyecto fin de carrera	0,0	0,0	0,2	0,0	0,1	0,3
Sin especificar	0,4	35,6	14,0	0,0	0,4	0,2

(1) Incluye las becas concedidas a alumnos de Ciclos Formativos de F.P. y de Ciclos Formativos de Artes Plásticas y Diseño.

(2) Incluye las becas concedidas a alumnos de Bachillerato, F.P. II y Ciclos Formativos de F.P.

**B5.7. Importe de las becas no universitarias por Administración educativa financiadora y tipo de beca**  
*(miles de euros)*

(continúa)

	TOTAL	Enseñanza	Compensatoria	Transporte	Comedor	Residencia
<b>TOTAL</b>	<b>325.341,2</b>	<b>26.637,2</b>	<b>68.581,3</b>	<b>29.104,6</b>	<b>52.930,5</b>	<b>22.389,9</b>
M.E.C.D.	220.393,5	23.523,0	66.635,4	15.570,4	0,0	20.089,2
Aragón	3.525,5	0,0	0,0	114,3	207,0	10,0
Balears (Illes)	1.321,1	72,7	0,0	392,0	856,4	0,0
Canarias	10.781,1	1.067,4	0,0	655,1	6.730,9	1.230,5
Cataluña	23.492,8	678,5	0,0	10.976,5	10.602,9	980,1
Comunidad Valenciana	15.427,4	0,0	0,0	0,0	7.864,1	0,0
Extremadura	1.682,5	0,0	0,0	582,5	42,2	73,5
Galicia	2.226,1	0,0	0,0	0,0	0,0	0,0
Madrid (Comunidad de)	23.020,5	183,9	0,0	0,0	16.141,8	0,0
Murcia (Región de)	1.133,4	0,0	0,0	0,0	1.133,4	0,0
Navarra (Com. Foral de)	2.069,4	0,0	0,0	166,3	0,0	0,0
País Vasco	19.704,9	1.093,7	1.945,9	507,4	8.946,6	6,6
Rioja (La)	563,1	18,0	0,0	140,0	405,1	0,0

(conclusión)

	Libros y material	Idioma extranjero	E. Especial	Exención de precios	Proy. fin de carrera	Sin especificar
<b>TOTAL</b>	<b>96.708,0</b>	<b>5.902,4</b>	<b>18.814,2</b>	<b>9,5</b>	<b>63,5</b>	<b>4.200,2</b>
M.E.C.D.	71.762,3	4.433,9	18.315,8	0,0	63,5	0,0
Aragón	2.028,3	0,0	0,0	0,0	0,0	1.165,9
Balears (Illes)	0,0	0,0	0,0	0,0	0,0	0,0
Canarias	1.033,7	0,0	0,0	0,0	0,0	63,5
Cataluña	0,0	254,7	0,0	0,0	0,0	0,0
Comunidad Valenciana	7.563,3	0,0	0,0	0,0	0,0	0,0
Extremadura	781,3	0,0	203,0	0,0	0,0	0,0
Galicia	0,0	0,0	0,0	0,0	0,0	2.226,1
Madrid (Comunidad de)	6.694,8	0,0	0,0	0,0	0,0	0,0
Murcia (Región de)	0,0	0,0	0,0	0,0	0,0	0,0
Navarra (Com. Foral de)	712,4	312,2	133,9	0,0	0,0	744,6
País Vasco	6.132,0	901,6	161,6	9,5	0,0	0,0
Rioja (La)	0,0	0,0	0,0	0,0	0,0	0,0



**B5.8. Importe de las becas universitarias por Administración educativa financiadora y tipo de beca**  
*(miles de euros)*

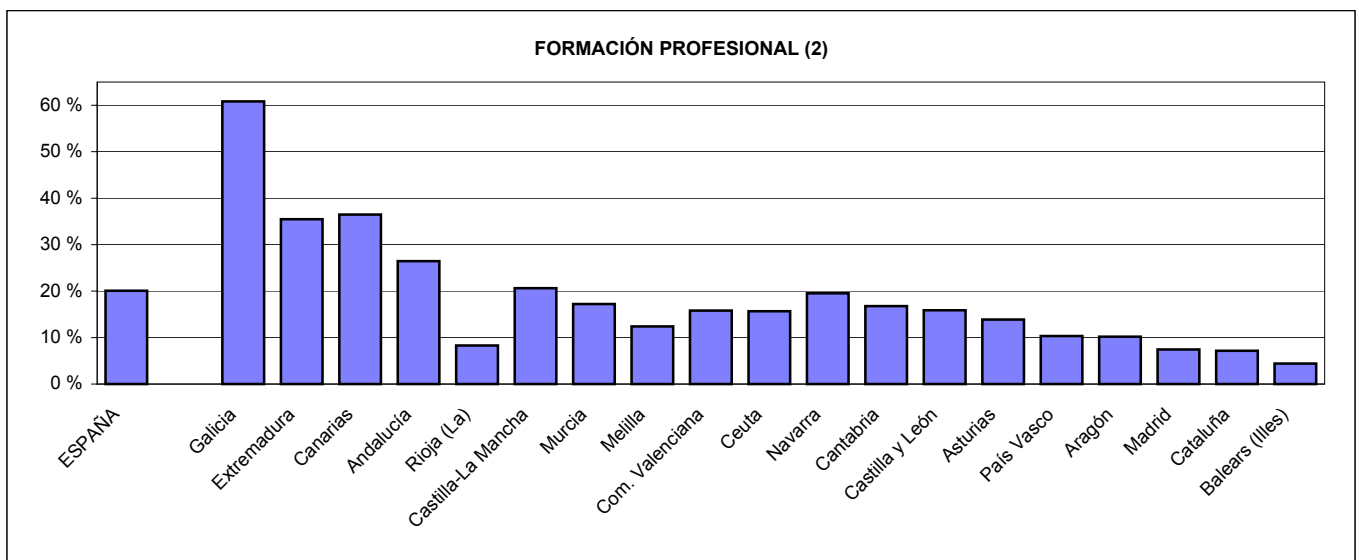
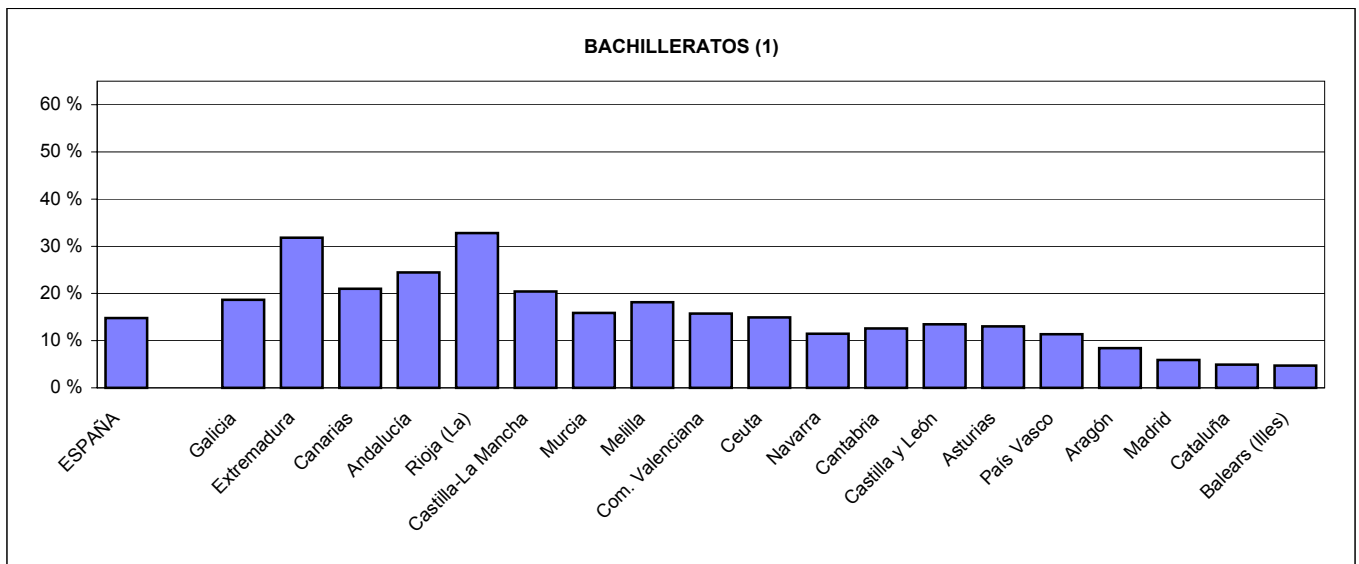
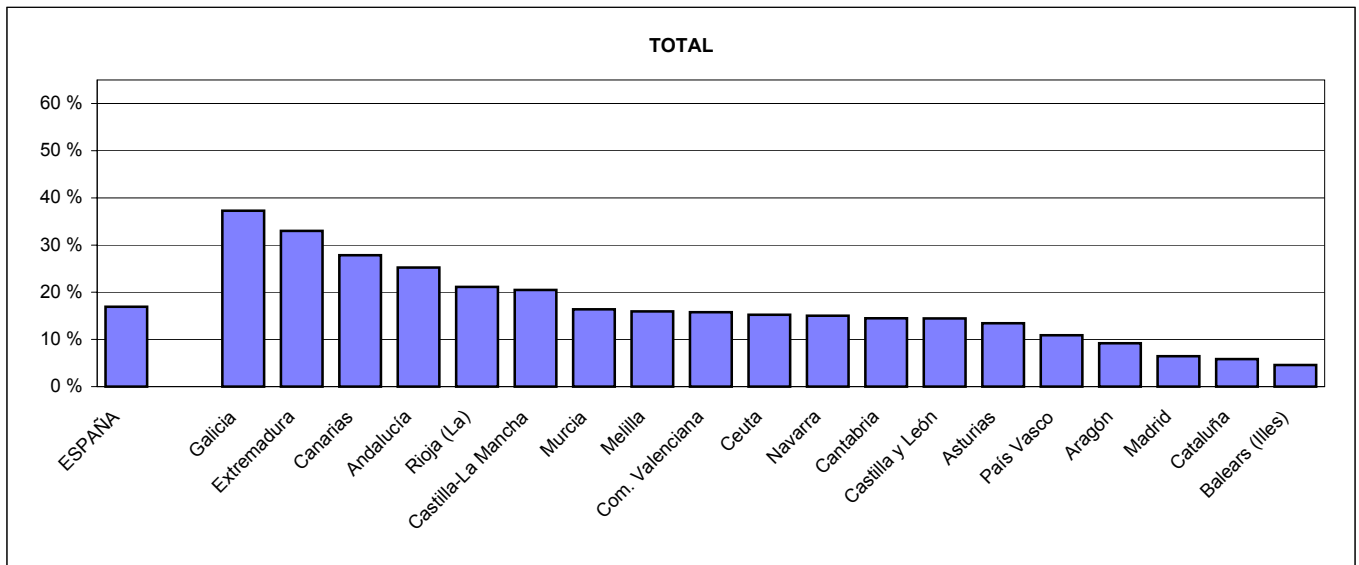
(continúa)

	TOTAL	Enseñanza	Compensa- toria	Transporte	Comedor	Residencia	Libros y material	Idioma extranjero
<b>TOTAL</b>	<b>522.880,5</b>	<b>3.689,1</b>	<b>78.617,7</b>	<b>28.382,8</b>	<b>130,6</b>	<b>124.375,0</b>	<b>31.636,5</b>	<b>637,7</b>
M.E.C.D.	497.529,3	0,0	77.585,5	25.250,7	0,0	119.719,4	30.446,0	528,5
Aragón	192,2	84,0	0,0	0,0	0,0	0,0	0,0	0,0
Balears (Illes)	506,1	0,0	0,0	506,1	0,0	0,0	0,0	0,0
Canarias	1.490,6	0,0	0,0	808,4	0,0	0,0	0,0	0,0
Castilla y León	1.924,2	0,0	0,0	0,0	0,0	964,6	24,7	0,0
Cataluña	354,6	354,6	0,0	0,0	0,0	0,0	0,0	0,0
Extremadura	594,4	0,0	0,0	200,5	130,6	44,1	0,0	0,0
Galicia	1.420,9	0,0	0,0	0,0	0,0	0,0	0,0	109,2
Madrid (Comunidad de)	1.053,7	92,1	0,0	0,0	0,0	0,0	0,0	0,0
Murcia (Región de)	562,9	0,0	0,0	0,0	0,0	0,0	0,0	0,0
Navarra (Com. Foral de)	3.368,6	3.158,5	0,0	0,0	0,0	0,0	0,0	0,0
País Vasco	13.694,6	0,0	1.032,2	1.548,8	0,0	3.646,9	1.165,8	0,0
Rioja (La)	188,5	0,0	0,0	68,3	0,0	0,0	0,0	0,0

(conclusión)

	Exención de precios	Familias numerosas	Movilidad	Int. de prestamos	Erasmus	Colaboración	Proy. Fin de carrera	Otro tipo
<b>TOTAL</b>	<b>141.805,8</b>	<b>39.472,3</b>	<b>64.387,9</b>	<b>17,7</b>	<b>2.282,7</b>	<b>5.950,0</b>	<b>509,9</b>	<b>984,9</b>
M.E.C.D.	135.028,7	39.472,3	63.627,4	0,0	0,0	5.374,5	496,3	0,0
Aragón	0,0	0,0	0,0	0,0	108,2	0,0	0,0	0,0
Balears (Illes)	0,0	0,0	0,0	0,0	0,0	0,0	0,0	0,0
Canarias	682,2	0,0	0,0	0,0	0,0	0,0	0,0	0,0
Castilla y León	176,8	0,0	189,3	0,0	568,7	0,0	0,0	0,0
Cataluña	0,0	0,0	0,0	0,0	0,0	0,0	0,0	0,0
Extremadura	84,2	0,0	0,0	0,0	70,3	63,5	0,0	1,2
Galicia	0,0	0,0	246,3	17,7	450,8	58,4	0,0	538,5
Madrid (Comunidad de)	0,0	0,0	0,0	0,0	601,0	0,0	0,0	360,6
Murcia (Región de)	0,0	0,0	204,7	0,0	358,2	0,0	0,0	0,0
Navarra (Com. Foral de)	0,0	0,0	0,0	0,0	125,5	0,0	0,0	84,6
País Vasco	5.833,8	0,0	0,0	0,0	0,0	453,5	13,6	0,0
Rioja (La)	0,0	0,0	120,2	0,0	0,0	0,0	0,0	0,0

B5.9. Porcentaje de alumnos becarios en bachilleratos y formación profesional



(1) Incluye Bachillerato y C.O.U..

(2) Incluye Ciclos Formativos de F.P. y Artes Plásticas y Diseño y F.P. II.

B5.10. Porcentaje de alumnos becarios en las universidades públicas

