

B5. LAS BECAS Y AYUDAS A LA EDUCACIÓN

B5.0. Contenido, notas explicativas y fuentes de información

Se facilita en este capítulo información estadística acerca de las becas concedidas en el curso 2002-03. por el conjunto de las Administraciones Educativas, lo que significa que además de las becas otorgadas por el Ministerio de Educación y Ciencia y por el Departamento de Educación, Universidades e Investigación del Gobierno Vasco a través de la Convocatoria General de Becas, se ofrece información sobre las concedidas por las restantes Consejerías / Departamentos de Educación.

Esta información procede de la *Estadística de Becas*, en la que se consideran becas todas las transferencias destinadas a estudiantes / hogares, bien directas o canalizadas a través de instituciones educativas, pagos en especie y reducciones de precios o beneficios fiscales, motivadas previa solicitud del interesado y cuya concesión esté supeditada al cumplimiento de requisitos socioeconómicos y/o académicos.

Las becas se han clasificado de acuerdo a los siguientes tipos.

- *Enseñanza*. Para gastos determinados por razón de la condición jurídica del centro y destinados a la matriculación y otros servicios de enseñanza.
- *Compensatoria*. Para compensar a las familias con rentas más bajas por la no incorporación del estudiante al mercado de trabajo.
- *Libros de texto y material didáctico*. Tanto si se entrega al alumnado directamente el material o el dinero para adquirirlo.
- *Transporte*. Las asignadas por este concepto, en razón de la distancia entre el domicilio familiar del becario y el centro de estudios, con excepción de las contempladas en el artículo 65.2 de la LOGSE.
- *Comedor*. Las concedidas por este concepto, excluidas las contempladas en el artículo 65.2 de la LOGSE.
- *Residencia*. Destinadas a paliar los gastos derivados de la residencia del alumno durante el curso escolar fuera del domicilio familiar.
- *Educación Especial*. Incluye todas las ayudas individualizadas (independientemente del tipo: transporte, comedor, etc.) destinadas a alumnos en centros específicos y unidades específicas de Educación Especial
- *Exención de precios por servicios académicos universitarios*, ligada al cumplimiento de requisitos económicos y/o académicos.
- *Exención de precios por servicios académicos universitarios para familias numerosas de tres hijos*.
- *Cursos de idiomas*, independientemente de que se lleven a cabo en España o en el extranjero.
- *Movilidad*. Las concedidas a estudiantes universitarios en razón de efectuar sus estudios en otro distrito universitario.
- *Intereses de préstamos*. Recogen las subvenciones concedidas por las Administraciones Públicas para intereses en el caso de préstamos bancarios a universitarios.
- *Complementos a las becas ERASMUS*. Representan las aportaciones complementarias de la Administración Educativa a las becas ERASMUS.
- *Colaboración*. Para alumnos universitarios con el fin de favorecer su colaboración en distintos Departamentos Universitarios.
- *Proyecto fin de estudios*, incluyendo las correspondientes a alumnos de los Ciclos Formativos de Grado Superior.

Fuentes de información:

- *Estadística de Becas. Curso 2002-03*. Oficina de Estadística del M.E.C.

B5.1. Número de becarios en enseñanzas no universitarias, por enseñanza

	TOTAL	E. Infantil	E. Primaria	E. Especial	E.S.O.	Bachillerato	C.F.G. Medio (1)	C.F.G. Superior (1)	Prog. Garantía Social	Idioma extranjero (2)	Otras Enseñanzas	Sin especificar
NÚMERO BECARIOS												
TOTAL	1.633.455	78.096	846.153	36.403	402.039	91.073	38.938	48.208	6.327	3.283	17.826	65.109
Andalucía	454.777	13.179	232.269	7.253	141.217	31.405	10.390	11.919	0	912	6.233	0
Aragón	16.693	1.898	4.868	1.132	5.840	1.126	465	792	49	153	293	77
Asturias (Principado de)	18.331	814	7.625	298	5.513	2.030	514	1.244	0	100	193	0
Balears (Illes)	15.618	36	10.226	1.443	2.842	517	110	160	0	20	264	0
Canarias	96.164	3.696	62.365	1.531	12.843	5.569	6.815	2.539	0	173	633	0
Cantabria	11.299	699	4.654	292	3.359	1.004	373	723	0	99	96	0
Castilla y León	120.320	17.144	33.842	1.789	55.047	5.341	1.687	2.813	67	356	2.234	0
Castilla-La Mancha	31.469	1.665	11.279	801	8.781	5.149	1.215	1.754	0	73	752	0
Cataluña	149.558	8.073	88.357	11.065	32.777	3.976	1.635	2.804	444	85	342	0
Comunidad Valenciana	201.169	6.066	136.229	1.336	17.945	8.155	2.712	3.708	0	163	2.129	22.726
Extremadura	92.654	974	25.168	729	18.538	5.330	1.558	1.550	128	257	364	38.058
Galicia	71.137	1.228	22.791	1.780	16.566	7.087	8.121	11.374	1.247	213	730	0
Madrid (Comunidad de)	210.124	11.791	143.218	4.828	36.228	5.124	871	2.598	4.290	317	859	0
Murcia (Región de)	45.278	48	24.573	1.401	13.662	2.855	693	1.338	0	126	582	0
Navarra (Comunidad Foral de)	19.888	564	10.792	143	6.145	823	458	724	102	29	108	0
País Vasco	63.091	10.203	25.420	353	18.093	3.903	1.120	1.917	0	160	1.922	0
Rioja (La)	10.620	0	1.916	118	6.076	1.232	86	149	0	34	63	946
Ceuta	4.241	7	211	90	345	183	45	46	0	6	6	3.302
Melilla	1.024	11	350	21	222	264	70	56	0	7	23	0

DISTRIBUCIÓN PORCENTUAL POR ENSEÑANZA

TOTAL	100	4,8	51,8	2,2	24,6	5,6	2,4	3,0	0,4	0,2	1,1	4,0
Andalucía	100	2,9	51,1	1,6	31,1	6,9	2,3	2,6	0,0	0,2	1,4	0,0
Aragón	100	11,4	29,2	6,8	35,0	6,7	2,8	4,7	0,3	0,9	1,8	0,5
Asturias (Principado de)	100	4,4	41,6	1,6	30,1	11,1	2,8	6,8	0,0	0,5	1,1	0,0
Balears (Illes)	100	0,2	65,5	9,2	18,2	3,3	0,7	1,0	0,0	0,1	1,7	0,0
Canarias	100	3,8	64,9	1,6	13,4	5,8	7,1	2,6	0,0	0,2	0,7	0,0
Cantabria	100	6,2	41,2	2,6	29,7	8,9	3,3	6,4	0,0	0,9	0,8	0,0
Castilla y León	100	14,2	28,1	1,5	45,8	4,4	1,4	2,3	0,1	0,3	1,9	0,0
Castilla-La Mancha	100	5,3	35,8	2,5	27,9	16,4	3,9	5,6	0,0	0,2	2,4	0,0
Cataluña	100	5,4	59,1	7,4	21,9	2,7	1,1	1,9	0,3	0,1	0,2	0,0
Comunidad Valenciana	100	3,0	67,7	0,7	8,9	4,1	1,3	1,8	0,0	0,1	1,1	11,3
Extremadura	100	1,1	27,2	0,8	20,0	5,8	1,7	1,7	0,1	0,3	0,4	41,1
Galicia	100	1,7	32,0	2,5	23,3	10,0	11,4	16,0	1,8	0,3	1,0	0,0
Madrid (Comunidad de)	100	5,6	68,2	2,3	17,2	2,4	0,4	1,2	2,0	0,2	0,4	0,0
Murcia (Región de)	100	0,1	54,3	3,1	30,2	6,3	1,5	3,0	0,0	0,3	1,3	0,0
Navarra (Comunidad Foral de)	100	2,8	54,3	0,7	30,9	4,1	2,3	3,6	0,5	0,1	0,5	0,0
País Vasco	100	16,2	40,3	0,6	28,7	6,2	1,8	3,0	0,0	0,3	3,0	0,0
Rioja (La)	100	0,0	18,0	1,1	57,2	11,6	0,8	1,4	0,0	0,3	0,6	8,9
Ceuta	100	0,2	5,0	2,1	8,1	4,3	1,1	1,1	0,0	0,1	0,1	77,9
Melilla	100	1,1	34,2	2,1	21,7	25,8	6,8	5,5	0,0	0,7	2,2	0,0

DISTRIBUCIÓN PORCENTUAL POR COMUNIDAD AUTÓNOMA

TOTAL	100,0	100,0	100,0	100,0	100,0	100,0	100,0	100,0	100,0	100,0	100,0	100,0
Andalucía	27,8	16,9	27,5	19,9	35,1	34,5	26,7	24,7	0,0	27,8	35,0	0,0
Aragón	1,0	2,4	0,6	3,1	1,5	1,2	1,2	1,6	0,8	4,7	1,6	0,1
Asturias (Principado de)	1,1	1,0	0,9	0,8	1,4	2,2	1,3	2,6	0,0	3,0	1,1	0,0
Balears (Illes)	1,0	0,0	1,2	4,0	0,7	0,6	0,3	0,3	0,0	0,6	1,5	0,0
Canarias	5,9	4,7	7,4	4,2	3,2	6,1	17,5	5,3	0,0	5,3	3,6	0,0
Cantabria	0,7	0,9	0,6	0,8	0,8	1,1	1,0	1,5	0,0	3,0	0,5	0,0
Castilla y León	7,4	22,0	4,0	4,9	13,7	5,9	4,3	5,8	1,1	10,8	12,5	0,0
Castilla-La Mancha	1,9	2,1	1,3	2,2	2,2	5,7	3,1	3,6	0,0	2,2	4,2	0,0
Cataluña	9,2	10,3	10,4	30,4	8,2	4,4	4,2	5,8	7,0	2,6	1,9	0,0
Comunidad Valenciana	12,3	7,8	16,1	3,7	4,5	9,0	7,0	7,7	0,0	5,0	11,9	34,9
Extremadura	5,7	1,2	3,0	2,0	4,6	5,9	4,0	3,2	2,0	7,8	2,0	58,5
Galicia	4,4	1,6	2,7	4,9	4,1	7,8	20,9	23,6	19,7	6,5	4,1	0,0
Madrid (Comunidad de)	12,9	15,1	16,9	13,3	9,0	5,6	2,2	5,4	67,8	9,7	4,8	0,0
Murcia (Región de)	2,8	0,1	2,9	3,8	3,4	3,1	1,8	2,8	0,0	3,8	3,3	0,0
Navarra (Comunidad Foral de)	1,2	0,7	1,3	0,4	1,5	0,9	1,2	1,5	1,6	0,9	0,6	0,0
País Vasco	3,9	13,1	3,0	1,0	4,5	4,3	2,9	4,0	0,0	4,9	10,8	0,0
Rioja (La)	0,7	0,0	0,2	0,3	1,5	1,4	0,2	0,3	0,0	1,0	0,4	1,5
Ceuta	0,3	0,0	0,0	0,2	0,1	0,2	0,1	0,1	0,0	0,2	0,0	5,1
Melilla	0,1	0,0	0,0	0,1	0,1	0,3	0,2	0,1	0,0	0,2	0,1	0,0

(1) Incluye las becas concedidas a alumnos de Ciclos Formativos de F.P. y de Ciclos Formativos de Artes Plásticas y Diseño.

(2) Corresponden a las becas por este concepto a alumnos de Bachillerato, F.P.II y Ciclos Formativos de F.P. que no han podido asignarse a su nivel educativo.

B5.2. Importe de las becas y ayudas al estudio en enseñanzas no universitarias, por enseñanza

	TOTAL	E. Infantil	E. Primaria	E. Especial	E.S.O.	Bachille- rato	C.F.G. Medio (1)	C.F.G. Superior (1)	Prog. Garantía Social	Idioma extran- jero (2)	Otras Ense- ñanzas	Sin especi- ficar
IMPORTE DE LAS BECAS Y AYUDAS AL ESTUDIO (miles de euros)												
TOTAL	358.095,6	34.748,7	97.512,1	21.693,6	35.051,5	56.378,8	28.507,2	47.688,0	647,6	3.740,2	9.081,8	23.046,1
Andalucía	90.391,8	6.591,1	17.443,3	4.661,5	10.606,1	21.486,6	10.714,9	14.953,8	0,0	1.146,6	2.787,9	0,0
Aragón	6.232,1	855,9	1.382,6	708,0	581,2	706,3	568,2	1.076,9	19,9	127,9	173,0	32,2
Asturias (Principado de)	5.044,5	408,5	572,8	100,3	414,3	1.299,3	514,2	1.494,0	0,0	100,5	140,6	0,0
Balears (Illes)	3.910,1	9,3	1.782,8	915,9	247,3	301,2	97,4	150,2	0,0	11,1	394,9	0,0
Canarias	23.384,2	2.055,7	9.816,3	1.399,3	965,0	3.449,9	2.253,5	2.769,7	0,0	236,9	437,9	0,0
Cantabria	2.983,7	350,5	349,6	198,8	252,4	573,8	366,1	746,0	0,0	98,2	48,3	0,0
Castilla y León	25.129,1	5.837,2	4.659,3	1.015,1	3.630,2	3.132,8	1.843,5	3.697,6	30,3	368,8	914,3	0,0
Castilla-La Mancha	9.938,1	835,6	847,0	462,1	660,1	2.972,7	1.378,0	2.233,3	0,0	76,9	472,4	0,0
Cataluña	46.824,9	3.976,2	14.279,8	6.112,2	2.833,6	2.390,9	1.658,5	2.835,8	48,1	105,4	312,5	12.271,9
Comunidad Valenciana	33.638,3	1.574,6	9.808,5	1.093,6	1.348,1	3.863,7	1.895,1	3.225,0	0,0	167,2	1.278,5	9.384,0
Extremadura	14.308,4	492,0	2.251,9	436,9	1.691,8	3.858,5	1.961,9	2.267,6	86,1	323,7	178,4	759,6
Galicia	18.166,4	616,2	1.711,9	1.164,0	1.244,9	4.441,5	2.483,9	5.757,8	0,0	275,3	470,9	0,0
Madrid (Comunidad de)	41.732,0	7.746,2	21.263,9	2.120,3	2.870,0	3.035,9	820,2	2.501,3	425,1	286,4	662,7	0,0
Murcia (Región de)	8.151,5	24,1	1.846,1	923,3	1.026,5	1.658,9	694,5	1.432,8	0,0	155,1	390,2	0,0
Navarra (Comunidad Foral de)	3.370,6	154,7	814,9	148,4	664,0	403,2	321,6	705,2	38,1	20,6	99,9	0,0
País Vasco	21.807,5	3.211,9	8.495,5	162,9	5.005,8	2.131,7	744,5	1.569,0	0,0	203,4	282,8	0,0
Rioja (La)	2.144,8	0,0	143,9	54,8	967,4	332,6	70,5	162,5	0,0	30,7	24,4	358,0
Ceuta	504,2	3,5	15,8	11,3	26,0	113,5	40,4	47,1	0,0	3,1	3,1	240,4
Melilla	433,4	5,5	26,2	4,9	16,8	225,8	80,3	62,4	0,0	2,4	9,1	0,0
DISTRIBUCIÓN PORCENTUAL POR ENSEÑANZA												
TOTAL	100,0	9,7	27,2	6,1	9,8	15,7	8,0	13,3	0,2	1,0	2,5	6,4
Andalucía	100,0	7,3	19,3	5,2	11,7	23,8	11,9	16,5	0,0	1,3	3,1	0,0
Aragón	100,0	13,7	22,2	11,4	9,3	11,3	9,1	17,3	0,3	2,1	2,8	0,5
Asturias (Principado de)	100,0	8,1	11,4	2,0	8,2	25,8	10,2	29,6	0,0	2,0	2,8	0,0
Balears (Illes)	100,0	0,2	45,6	23,4	6,3	7,7	2,5	3,8	0,0	0,3	10,1	0,0
Canarias	100,0	8,8	42,0	6,0	4,1	14,8	9,6	11,8	0,0	1,0	1,9	0,0
Cantabria	100,0	11,7	11,7	6,7	8,5	19,2	12,3	25,0	0,0	3,3	1,6	0,0
Castilla y León	100,0	23,2	18,5	4,0	14,4	12,5	7,3	14,7	0,1	1,5	3,6	0,0
Castilla-La Mancha	100,0	8,4	8,5	4,6	6,6	29,9	13,9	22,5	0,0	0,8	4,8	0,0
Cataluña	100,0	8,5	30,5	13,1	6,1	5,1	3,5	6,1	0,1	0,2	0,7	26,2
Comunidad Valenciana	100,0	4,7	29,2	3,3	4,0	11,5	5,6	9,6	0,0	0,5	3,8	27,9
Extremadura	100,0	3,4	15,7	3,1	11,8	27,0	13,7	15,8	0,6	2,3	1,2	5,3
Galicia	100,0	3,4	9,4	6,4	6,9	24,4	13,7	31,7	0,0	1,5	2,6	0,0
Madrid (Comunidad de)	100,0	18,6	51,0	5,1	6,9	7,3	2,0	6,0	1,0	0,7	1,6	0,0
Murcia (Región de)	100,0	0,3	22,6	11,3	12,6	20,4	8,5	17,6	0,0	1,9	4,8	0,0
Navarra (Comunidad Foral de)	100,0	4,6	24,2	4,4	19,7	12,0	9,5	20,9	1,1	0,6	3,0	0,0
País Vasco	100,0	14,7	39,0	0,7	23,0	9,8	3,4	7,2	0,0	0,9	1,3	0,0
Rioja (La)	100,0	0,0	6,7	2,6	45,1	15,5	3,3	7,6	0,0	1,4	1,1	16,7
Ceuta	100,0	0,7	3,1	2,2	5,2	22,5	8,0	9,3	0,0	0,6	0,6	47,7
Melilla	100,0	1,3	6,0	1,1	3,9	52,1	18,5	14,4	0,0	0,6	2,1	0,0
DISTRIBUCIÓN PORCENTUAL POR COMUNIDAD AUTÓNOMA												
TOTAL	100,0	100,0	100,0	100,0	100,0	100,0	100,0	100,0	100,0	100,0	100,0	100,0
Andalucía	25,2	19,0	17,9	21,5	30,3	38,1	37,6	31,4	0,0	30,7	30,7	0,0
Aragón	1,7	2,5	1,4	3,3	1,7	1,3	2,0	2,3	3,1	3,4	1,9	0,1
Asturias (Principado de)	1,4	1,2	0,6	0,5	1,2	2,3	1,8	3,1	0,0	2,7	1,5	0,0
Balears (Illes)	1,1	0,0	1,8	4,2	0,7	0,5	0,3	0,3	0,0	0,3	4,3	0,0
Canarias	6,5	5,9	10,1	6,5	2,8	6,1	7,9	5,8	0,0	6,3	4,8	0,0
Cantabria	0,8	1,0	0,4	0,9	0,7	1,0	1,3	1,6	0,0	2,6	0,5	0,0
Castilla y León	7,0	16,8	4,8	4,7	10,4	5,6	6,5	7,8	4,7	9,9	10,1	0,0
Castilla-La Mancha	2,8	2,4	0,9	2,1	1,9	5,3	4,8	4,7	0,0	2,1	5,2	0,0
Cataluña	13,1	11,4	14,6	28,2	8,1	4,2	5,8	5,9	7,4	2,8	3,4	53,2
Comunidad Valenciana	9,4	4,5	10,1	5,0	3,8	6,9	6,6	6,8	0,0	4,5	14,1	40,7
Extremadura	4,0	1,4	2,3	2,0	4,8	6,8	6,9	4,8	13,3	8,7	2,0	3,3
Galicia	5,1	1,8	1,8	5,4	3,6	7,9	8,7	12,1	0,0	7,4	5,2	0,0
Madrid (Comunidad de)	11,7	22,3	21,8	9,8	8,2	5,4	2,9	5,2	65,6	7,7	7,3	0,0
Murcia (Región de)	2,3	0,1	1,9	4,3	2,9	2,9	2,4	3,0	0,0	4,1	4,3	0,0
Navarra (Comunidad Foral de)	0,9	0,4	0,8	0,7	1,9	0,7	1,1	1,5	5,9	0,6	1,1	0,0
País Vasco	6,1	9,2	8,7	0,8	14,3	3,8	2,6	3,3	0,0	5,4	3,1	0,0
Rioja (La)	0,6	0,0	0,1	0,3	2,8	0,6	0,2	0,3	0,0	0,8	0,3	1,6
Ceuta	0,1	0,0	0,0	0,1	0,1	0,2	0,1	0,1	0,0	0,1	0,0	1,0
Melilla	0,1	0,0	0,0	0,0	0,0	0,4	0,3	0,1	0,0	0,1	0,1	0,0

(1) Incluye las becas concedidas a alumnos de Ciclos Formativos de F.P. y de Ciclos Formativos de Artes Plásticas y Diseño.

(2) Corresponden a las becas por este concepto a alumnos de Bachillerato, F.P.II y Ciclos Formativos de F.P. que no han podido asignarse a su nivel educativo.

B5.3. Porcentaje de alumnos becarios e importe medio por becario en Bachilleratos y Formación Profesional

	TOTAL		BACHILLERATO		FORMACIÓN PROFESIONAL (1)	
	% Alumnos becarios	Importe medio becario (euros)	% Alumnos becarios	Importe medio becario (euros)	% Alumnos becarios	Importe medio becario (euros)
TOTAL	16,1	743,9	13,9	619,1	19,1	874,3
Andalucía	25,2	877,9	24,2	684,2	26,9	1.150,6
Aragón	7,9	986,7	6,6	627,3	9,6	1.308,8
Asturias (Principado de)	12,3	873,2	12,1	640,0	12,6	1.142,3
Baleares (Illes)	4,4	697,3	4,6	582,6	4,0	917,0
Canarias	27,7	567,8	18,4	619,5	39,8	537,0
Cantabria	13,1	802,8	11,7	571,5	14,8	1.014,7
Castilla y León	14,1	881,4	13,0	586,6	15,8	1.231,4
Castilla-La Mancha	19,4	811,0	18,9	577,3	20,3	1.216,3
Cataluña	5,3	818,2	4,3	601,3	6,8	1.012,5
Comunidad Valenciana	14,0	616,4	14,1	473,8	13,8	797,5
Extremadura	31,1	958,5	29,5	723,9	34,2	1.360,8
Galicia	32,2	477,1	16,4	626,7	49,7	422,8
Madrid (Comunidad de)	6,0	739,8	5,5	592,5	6,9	957,5
Murcia (Región de)	15,0	774,9	14,6	581,1	15,6	1.047,4
Navarra (Comunidad Foral de)	14,3	713,2	10,8	489,9	18,6	868,7
País Vasco	11,0	640,5	11,8	546,2	10,2	761,8
Rioja (La)	20,8	385,5	33,0	270,0	7,1	991,5
Ceuta	14,1	733,6	16,3	620,2	11,2	961,5
Melilla	18,6	944,9	18,8	855,3	18,3	1.132,5

(1) Incluye Ciclos Formativos de F.P. y Artes Plásticas y Diseño y F.P. II.

B5.4. Número de becarios en enseñanza universitaria, por universidad

	Número de becarios	Número de becas			Distribución porcentual de los becarios por universidad	% alumnos becarios en enseñanza universitaria
		Becas pago directo de alumnos	Exención de precios académicos	Compensación de precios para familias numerosas		
TOTAL	360.933	396.387	218.850	122.356	100,0	23,9
Universidades Públicas	350.751	383.425	211.432	122.356	97,2	25,4
A Coruña	6.032	9.143	3.945	1.861	1,7	23,7
Alcalá de Henares	5.164	3.833	2.761	2.088	1,4	27,2
Alicante	7.677	8.271	4.331	3.285	2,1	28,2
Almería	3.677	3.926	2.157	1.501	1,0	28,2
Autónoma de Barcelona	8.225	10.273	4.963	3.032	2,3	22,1
Autónoma de Madrid	6.858	7.465	3.326	2.666	1,9	23,1
Barcelona	10.792	9.472	6.043	4.539	3,0	18,8
Burgos	2.294	1.685	1.269	906	0,6	26,5
Cádiz	7.169	8.501	4.887	2.246	2,0	33,7
Cantabria	3.764	3.187	2.220	1.515	1,0	29,8
Carlos III de Madrid	4.536	4.291	2.756	1.401	1,3	29,2
Castilla-La Mancha	11.559	13.707	7.218	4.308	3,2	38,6
Complutense de Madrid	20.804	16.332	10.598	8.298	5,8	23,8
Córdoba	7.312	7.968	4.240	3.013	2,0	37,7
Extremadura	11.616	17.501	7.949	2.113	3,2	43,4
Girona	2.438	2.627	1.573	843	0,7	19,4
Granada	16.360	24.131	11.985	4.204	4,5	28,5
Huelva	4.548	5.754	2.779	1.754	1,3	37,4
Illes Balears	4.073	4.051	1.292	1.101	1,1	30,5
Jaén	5.486	6.333	3.346	2.106	1,5	37,4
Jaume I de Castellón	2.925	3.285	1.935	958	0,8	21,9
La Laguna	7.350	9.837	5.012	1.872	2,0	29,7
La Rioja	2.129	1.623	764	727	0,6	30,8
Las Palmas de Gran Canaria	5.596	7.766	4.199	1.231	1,6	25,4
León	3.634	4.211	2.464	805	1,0	25,4
Lléida	2.421	2.493	1.571	811	0,7	24,8
Málaga	10.779	14.570	7.523	3.164	3,0	27,9
Miguel Hernández de Elche	3.322	3.532	2.050	1.257	0,9	33,0
Murcia	9.165	9.867	5.158	3.588	2,5	32,2
Oviedo	7.171	6.916	4.669	2.423	2,0	20,4
Pablo de Olavide	2.178	2.602	1.191	983	0,6	31,8
País Vasco	11.862	12.072	7.437	3.724	3,3	22,7
Politécnica de Cartagena	1.829	1.639	955	813	0,5	30,5
Politécnica de Cataluña	5.933	4.746	3.028	2.821	1,6	17,9
Politécnica de Madrid	9.055	5.177	3.460	4.675	2,5	20,7
Politécnica de Valencia	8.932	11.891	5.706	3.152	2,5	24,7
Pompeu Fabra	1.971	2.026	1.162	761	0,5	21,0
Pública de Navarra	2.964	2.276	929	904	0,8	37,2
Rey Juan Carlos	3.429	2.990	2.202	1.121	1,0	26,7
Rovira I Virgili	3.198	3.133	1.917	1.256	0,9	25,7
Salamanca	10.765	11.065	6.461	3.500	3,0	35,9
Santiago de Compostela	11.253	14.956	6.875	3.607	3,1	32,3
Sevilla	21.437	23.913	12.990	8.266	5,9	32,0
Valencia Estudi General	13.993	16.442	9.831	3.980	3,9	27,9
Valladolid	9.365	8.683	5.589	2.840	2,6	30,0
Vigo	7.514	10.200	5.098	2.039	2,1	27,2
Zaragoza	8.341	5.977	4.506	3.622	2,3	22,3
U.N.E.D.	11.856	11.086	7.112	4.676	3,3	8,7
Universidades Privadas	9.467	12.499	7.158	0	2,6	7,4
Alfonso X El Sabio	488	562	405	0	0,1	4,9
Antonio de Nebrija	82	82	63	0	0,0	4,1
Camilo José Cela	31	44	31	0	0,0	5,8
Cardenal Herrera - CEU	610	999	610	0	0,2	9,1
Católica de Ávila	70	99	66	0	0,0	10,6
Católica San Antonio	561	804	475	0	0,2	11,9
Deusto	1.363	1.913	1.317	0	0,4	11,3
Europea de Madrid	238	302	223	0	0,1	3,6
Europea Miguel de Cervantes	60	90	57	0	0,0	18,0
Francisco de Vitoria	22	32	19	0	0,0	5,7
Internacional de Cataluña	171	209	170	0	0,0	7,6
Mondragón	349	536	328	0	0,1	9,9
Navarra	1.717	1.929	817	0	0,5	15,8
Oberta de Cataluña	162	152	162	0	0,0	0,6
Pontificia de Comillas	646	811	409	0	0,2	8,8
Pontificia de Salamanca	821	1.205	699	0	0,2	10,6
Ramón Llull	440	724	435	0	0,1	3,5
S.E.K.	118	145	99	0	0,0	8,2
San Pablo C.E.U.	346	430	257	0	0,1	4,2
Vic	1.172	1.431	516	0	0,3	31,9
Otros Estudios y sin especificar	715	463	260	0	0,2	-

B5.5. Importe de las becas y ayudas concedidas en enseñanza universitaria, por universidad

	Importe Total (miles de euros)	Distribución porcentual			Distribución porcentual del importe total por universidad
		Becas pago directo de alumnos	Exención de precios académicos	Compensación de precios para familias numerosas	
TOTAL	520.159,2	67,7	25,4	7,0	100,0
Universidades Públicas	500.470,2	67,4	25,4	7,2	96,2
A Coruña	9.203,7	76,1	19,4	4,5	1,8
Alcalá de Henares	6.549,1	58,9	31,0	10,1	1,3
Alicante	9.643,0	68,2	22,7	9,2	1,9
Almería	5.515,6	67,8	25,2	7,0	1,1
Autónoma de Barcelona	11.165,1	60,9	29,3	9,7	2,1
Autónoma de Madrid	7.885,0	59,7	28,6	11,8	1,5
Barcelona	12.936,6	59,4	30,1	10,5	2,5
Burgos	2.965,7	58,8	31,6	9,6	0,6
Cádiz	9.937,5	64,0	28,9	7,1	1,9
Cantabria	4.344,0	59,3	28,7	12,0	0,8
Carlos III de Madrid	5.765,4	58,1	33,4	8,6	1,1
Castilla-La Mancha	19.789,4	69,8	24,2	6,0	3,8
Complutense de Madrid	25.713,0	64,3	25,3	10,4	4,9
Córdoba	10.175,0	71,6	20,0	8,4	2,0
Extremadura	23.686,0	76,7	20,3	3,0	4,6
Girona	3.186,3	59,6	31,5	8,9	0,6
Granada	33.937,5	77,0	19,0	4,0	6,5
Huelva	7.206,9	70,0	22,4	7,7	1,4
Illes Balears	3.343,2	65,1	25,4	9,4	0,6
Jaén	8.695,7	69,4	24,0	6,6	1,7
Jaume I de Castellón	4.228,7	68,5	26,2	5,3	0,8
La Laguna	11.387,1	72,2	23,3	4,4	2,2
La Rioja	1.865,6	58,8	28,5	12,7	0,4
Las Palmas de Gran Canaria	7.825,0	66,3	29,3	4,5	1,5
León	6.443,3	69,7	25,9	4,5	1,2
Llída	3.930,0	67,0	27,3	5,7	0,8
Málaga	18.974,2	67,3	26,9	5,8	3,6
Miguel Hernández de Elche	4.986,0	67,6	23,9	8,6	1,0
Murcia	13.016,5	66,4	24,2	9,4	2,5
Oviedo	8.997,3	62,2	30,3	7,5	1,7
Pablo de Olavide	2.643,2	63,1	27,4	9,5	0,5
País Vasco	14.103,7	58,7	32,6	8,7	2,7
Politécnica de Cartagena	2.652,4	60,3	27,5	12,2	0,5
Politécnica de Cataluña	7.033,2	53,3	32,7	14,0	1,4
Politécnica de Madrid	9.484,1	59,9	25,3	14,8	1,8
Politécnica de Valencia	13.687,2	66,3	26,9	6,8	2,6
Pompeu Fabra	2.325,8	59,4	31,3	9,3	0,4
Pública de Navarra	3.025,3	67,6	22,3	10,1	0,6
Rey Juan Carlos	3.807,4	56,3	35,6	8,1	0,7
Rovira I Virgili	4.334,9	62,3	29,6	8,0	0,8
Salamanca	18.819,3	73,1	22,1	4,8	3,6
Santiago de Compostela	19.768,6	77,5	17,2	5,3	3,8
Sevilla	32.569,7	68,0	25,7	6,3	6,3
Valencia Estudi General	18.529,4	71,0	23,9	5,1	3,6
Valladolid	13.040,0	63,7	28,6	7,7	2,5
Vigo	11.285,5	70,0	25,2	4,8	2,2
Zaragoza	10.818,6	60,8	29,2	10,0	2,1
U.N.E.D.	9.244,4	58,7	32,3	9,0	1,8
Universidades Privadas	18.513,8	73,2	26,8	0,0	3,6
Alfonso X El Sabio	1.431,1	73,5	26,5	0,0	0,3
Antonio de Nebrija	175,0	75,4	24,6	0,0	0,0
Camilo José Cela	97,1	76,1	23,9	0,0	0,0
Cardenal Herrera - CEU	1.101,5	72,9	27,1	0,0	0,2
Católica de Ávila	157,7	69,1	30,9	0,0	0,0
Católica San Antonio	1.247,8	72,4	27,6	0,0	0,2
Deusto	1.744,2	52,5	47,5	0,0	0,3
Europea de Madrid	736,4	71,9	28,1	0,0	0,1
Europea Miguel de Cervantes	88,8	60,0	40,0	0,0	0,0
Francisco de Vitoria	66,9	81,2	18,8	0,0	0,0
Internacional de Cataluña	373,8	64,1	35,9	0,0	0,1
Mondragón	623,2	66,5	33,5	0,0	0,1
Navarra	4.420,7	84,2	15,8	0,0	0,8
Oberta de Cataluña	147,3	53,5	46,5	0,0	0,0
Pontificia de Comillas	957,7	70,8	29,2	0,0	0,2
Pontificia de Salamanca	1.971,1	78,8	21,2	0,0	0,4
Ramón Llull	822,6	61,7	38,3	0,0	0,2
S.E.K.	301,1	76,8	23,2	0,0	0,1
San Pablo C.E.U.	712,4	72,2	27,8	0,0	0,1
Vic	1.337,2	73,1	26,9	0,0	0,3
Otros estudios y sin especificar	1.175,3	100	0,0	0,0	0,2

B5.6. Porcentaje de becarios que reciben cada clase de ayuda, en las enseñanzas post-obligatorias

	Bachillerato	Ciclos Formativos de G.M. (1)	Ciclos Formativos de G.S. (1)	Idioma extranjero (2)	Otras enseñanzas	Educación Universitaria
Número de becarios	91.073	38.938	48.208	3.283	17.826	360.933
	% de becarios que reciben cada clase de ayuda					
Enseñanza	11,8	4,3	14,7	0,0	24,1	0,3
Compensatoria	33,0	26,4	26,7	0,0	12,5	14,5
Transporte	20,3	56,8	47,0	0,0	30,0	21,5
Comedor	0,0	0,0	0,0	0,0	0,0	0,0
Residencia	1,8	8,8	15,3	0,0	7,4	17,4
Libros y material	95,9	69,1	82,7	0,0	85,6	45,4
Idioma extranjero	2,2	0,0	1,0	100,0	0,0	0,1
Exención de precios académicos	0,0	0,0	0,0	0,0	1,9	60,6
Compensación de precios para familias numerosas	0,0	0,0	0,0	0,0	0,0	33,9
Movilidad	0,0	0,0	0,0	0,0	1,6	6,4
Intereses de préstamos	0,0	0,0	0,0	0,0	0,0	0,0
Complementos a Erasmus	0,0	0,0	0,0	0,0	0,0	1,7
Becas de colaboración	0,0	0,0	0,0	0,0	0,0	0,8
Proyecto fin de carrera	0,0	0,0	0,0	0,0	1,0	0,3
Sin especificar	0,4	2,0	1,0	0,0	0,9	1,4

(1) Incluye las becas concedidas a alumnos de Ciclos Formativos de F.P. y de Ciclos Formativos de Artes Plásticas y Diseño.

(2) Incluye las becas concedidas a alumnos de Bachillerato, F.P. II y Ciclos Formativos de F.P.

B5.7. Importe de las becas no universitarias por Administración educativa financiadora y tipo de beca
(miles de euros)

(continúa)

	TOTAL	Enseñanza	Compensatoria	Transporte	Comedor	Residencia
TOTAL	358.095,5	36.515,6	68.665,6	29.726,0	59.761,7	23.380,5
M.E.C.	222.914,5	22.551,0	66.782,3	14.341,8	0,0	21.220,1
Andalucía	9.467,5	0,0	0,0	0,0	0,0	0,0
Aragón	2.088,4	0,0	0,0	419,7	383,5	92,6
Balears (Illes)	1.681,4	303,5	0,0	335,5	1.042,4	0,0
Canarias	10.081,0	0,0	0,0	712,6	7.016,0	1.260,2
Castilla y León	11.597,0	6.031,5	93,2	298,5	2.957,4	0,0
Cataluña	25.859,9	731,8	0,0	12.271,9	11.886,6	716,8
Comunidad Valenciana	19.192,5	0,0	0,0	0,0	9.384,0	0,0
Extremadura	1.703,8	0,0	0,0	650,4	24,9	63,1
Galicia	133,6	0,0	0,0	0,0	0,0	0,0
Madrid (Comunidad de)	28.141,9	5.889,0	0,0	0,0	15.897,9	0,0
Navarra (Com. Foral de)	1.963,7	0,0	0,0	0,0	0,0	0,0
País Vasco	21.604,1	999,2	1.790,1	552,7	10.811,0	27,7
Rioja (La)	1.425,7	9,6	0,0	143,0	358,0	0,0
Ceuta	240,4	0,0	0,0	0,0	0,0	0,0

(conclusión)

	Libros y material	Idioma extranjero	E. Especial	Exención de precios	Proy. fin de carrera	Sin especificar
TOTAL	106.722,4	8.463,4	21.129,8	23,3	64,5	3.642,7
M.E.C.	73.543,9	3.740,2	20.670,7	0,0	64,5	0,0
Andalucía	6.235,9	3.231,6	0,0	0,0	0,0	0,0
Aragón	98,3	0,0	0,0	0,0	0,0	1.094,3
Balears (Illes)	0,0	0,0	0,0	0,0	0,0	0,0
Canarias	0,0	0,0	0,0	0,0	0,0	1.092,2
Castilla y León	2.216,4	0,0	0,0	0,0	0,0	0,0
Cataluña	0,0	252,8	0,0	0,0	0,0	0,0
Comunidad Valenciana	9.808,5	0,0	0,0	0,0	0,0	0,0
Extremadura	759,6	0,0	205,9	0,0	0,0	0,0
Galicia	0,0	0,0	0,0	0,0	0,0	133,6
Madrid (Comunidad de)	5.984,3	0,0	0,0	0,0	0,0	370,7
Navarra (Com. Foral de)	601,5	320,0	90,3	0,0	0,0	951,9
País Vasco	6.318,4	918,8	162,9	23,3	0,0	0,0
Rioja (La)	915,1	0,0	0,0	0,0	0,0	0,0
Ceuta	240,4	0,0	0,0	0,0	0,0	0,0

B5.8. Importe de las becas universitarias por Administración educativa financiadora y tipo de beca
(miles de euros)

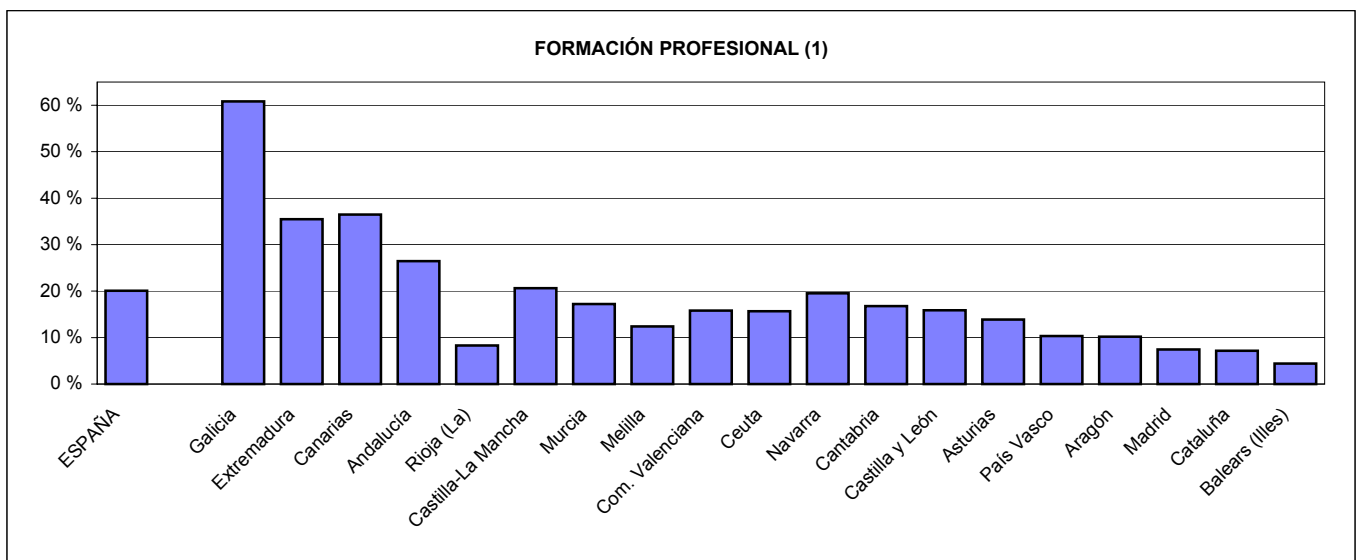
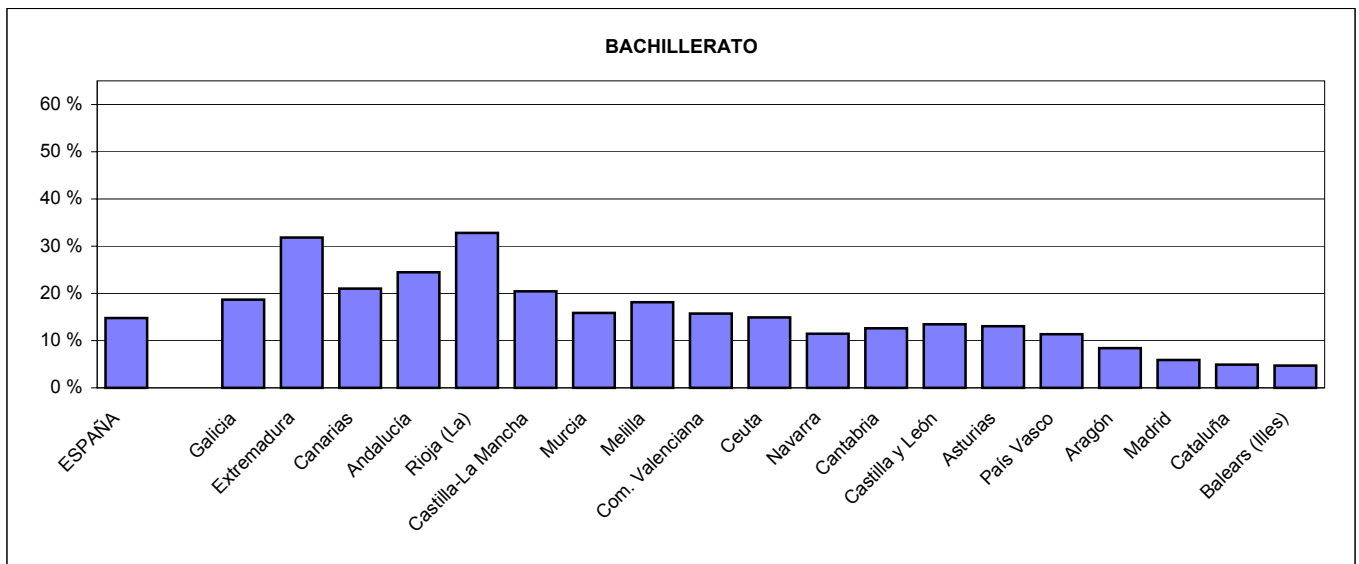
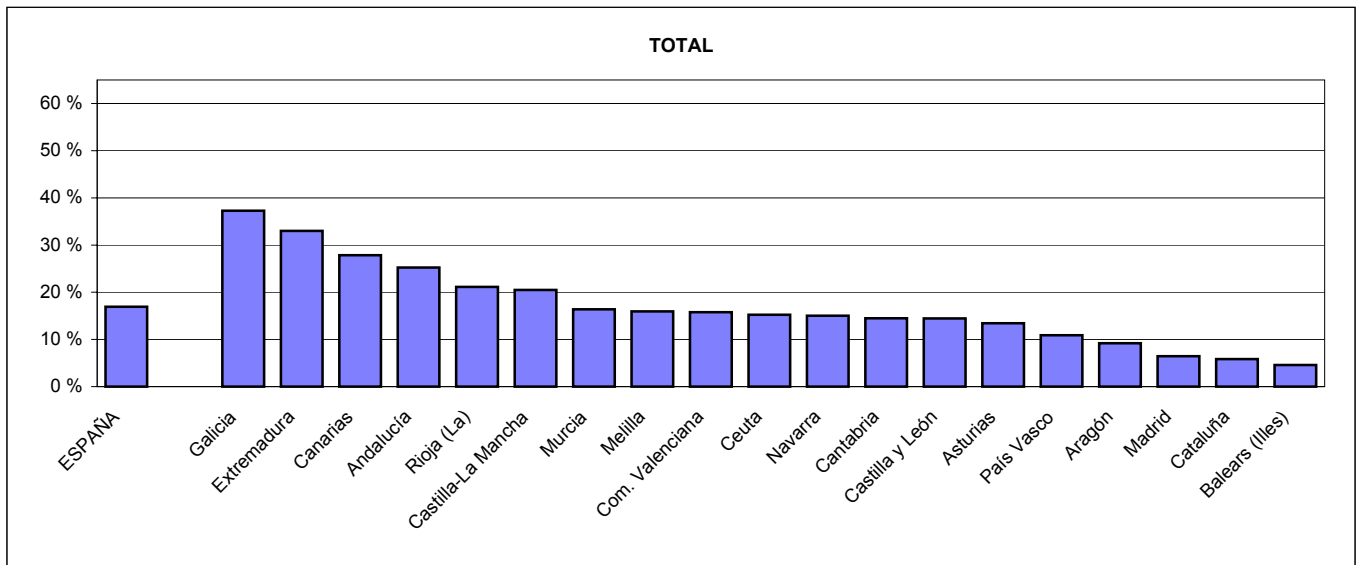
(continúa)

	TOTAL	Enseñanza	Compensa- toria	Transporte	Residencia	Libros y material	Idioma extranjero	Exención de precios
TOTAL	520.159,2	362,8	94.622,0	25.119,0	119.296,0	29.650,2	728,6	131.929,0
M.E.C.	491.888,6	0,0	93.515,5	23.379,8	114.758,3	27.719,0	604,0	125.060,0
Aragón	125,4	0,0	0,0	0,0	0,0	0,0	0,0	112,9
Balears (Illes)	554,5	0,0	0,0	0,0	0,0	0,0	0,0	0,0
Canarias	1.630,0	0,0	0,0	0,0	0,0	0,0	0,0	663,6
Castilla y León	1.825,7	0,0	0,0	0,0	796,9	0,0	0,0	310,9
Cataluña	362,8	362,8	0,0	0,0	0,0	0,0	0,0	0,0
Extremadura	637,8	0,0	0,0	202,6	54,7	0,0	0,0	119,1
Galicia	1.479,2	0,0	0,0	0,0	0,0	0,0	124,6	0,0
Madrid (Comunidad de)	2.978,9	0,0	0,0	0,0	0,0	0,0	0,0	0,0
Murcia (Región de)	345,5	0,0	0,0	0,0	0,0	0,0	0,0	0,0
Navarra (Comunidad Foral de)	3.546,6	0,0	0,0	0,0	0,0	0,0	0,0	0,0
País Vasco	14.403,5	0,0	1.106,5	1.467,0	3.686,1	1.931,2	0,0	5.662,5
Rioja (La)	179,4	0,0	0,0	60,6	0,0	0,0	0,0	0,0
Ceuta	201,3	0,0	0,0	9,0	0,0	0,0	0,0	0,0

(conclusión)

	Familias numerosas	Movilidad	Int. de prestamos	Erasmus	Colaboración	Proy. Fin de carrera	Otro tipo
TOTAL	36.206,9	65.717,0	19,0	2.623,2	6.120,1	388,4	7.377,1
M.E.C.	36.206,9	64.766,2	0,0	0,0	5.503,9	375,0	0,0
Aragón	0,0	0,0	0,0	0,0	12,5	0,0	0,0
Balears (Illes)	0,0	520,7	7,5	22,1	0,0	0,0	4,1
Canarias	0,0	0,0	0,0	0,0	0,0	0,0	966,4
Castilla y León	0,0	145,1	0,0	572,8	0,0	0,0	0,0
Cataluña	0,0	0,0	0,0	0,0	0,0	0,0	0,0
Extremadura	0,0	0,0	0,0	113,9	0,0	6,0	141,5
Galicia	0,0	166,1	11,5	478,4	60,9	0,0	637,7
Madrid (Comunidad de)	0,0	0,0	0,0	901,5	0,0	0,0	2.077,4
Murcia (Región de)	0,0	0,0	0,0	345,5	0,0	0,0	0,0
Navarra (Comunidad Foral de)	0,0	0,0	0,0	176,9	0,0	0,0	3.369,7
País Vasco	0,0	0,0	0,0	0,0	542,8	7,4	0,0
Rioja (La)	0,0	118,8	0,0	0,0	0,0	0,0	0,0
Ceuta	0,0	0,0	0,0	12,0	0,0	0,0	180,3

B5.9. Porcentaje de alumnos becarios en bachilleratos y formación profesional



(1) Incluye Ciclos Formativos de F.P. y de Artes Plásticas y Diseño y F.P. II.

B5.10. Porcentaje de alumnos becarios en las universidades públicas

