

## C1. LA ESCOLARIZACIÓN EN EL SISTEMA EDUCATIVO

### C1.0. Contenido, notas explicativas y fuentes de información

---

En este capítulo se presenta una visión conjunta de la escolarización en los distintos niveles y regímenes del sistema educativo en el curso 2006-07.

Los principales aspectos que se analizan son:

- El volumen de alumnado matriculado en las distintas enseñanzas del sistema educativo (tablas C1.1).
- El nivel de escolarización por edad, sexo y enseñanza (tablas C1.2 a C1.5).
- La escolarización según la titularidad del centro / tipo de financiación de la enseñanza (tabla C1.6).
- La distribución de la escolarización por tamaño del municipio donde está ubicado el centro (tablas C1.7 y C1.8).

Se facilitan las siguientes precisiones técnicas sobre los datos estadísticos de alumnado matriculado:

- El alumnado de E. Infantil se refiere al escolarizado en centros autorizados por las Administraciones educativas.
- Para la cuantificación del nivel de escolarización (datos por edad, tasas de escolarización y esperanza de escolarización), se han tenido en cuenta las enseñanzas de Régimen General, no universitarias y universitarias, los Ciclos Formativos de Artes Plásticas y Diseño, las Enseñanzas Artísticas Superiores y las Enseñanzas Deportivas de Régimen Especial, no considerando la oferta dirigida a adultos o enseñanzas que generalmente son compatibilizadas con otras. Por lo tanto no se incluyen:
  - \* El grado elemental y medio de la Música y la Danza (8-12 años, g. elemental, y 12-18, g. medio), al coincidir con las edades de escolarización obligatoria en la enseñanza básica, salvo en los dos últimos años del grado medio, aunque éstos también suelen ser compatibilizados con el Bachillerato.
  - \* Las Enseñanzas de las Escuelas Oficiales de Idiomas al poder ser compatibilizadas con otras enseñanzas, o cursadas como enseñanzas de la oferta de adultos.
  - \* La Enseñanzas específicas de Educación de Adultos.
- La *edad del alumnado* está referida al 1 de enero de 2007 (para el curso 2006-07), obteniéndose esta información a partir de su año de nacimiento.
- La *tasa neta de escolaridad en una edad y una enseñanza*, es la relación entre el alumnado de esa edad que cursa la enseñanza considerada respecto al total de población de la misma edad.
- Para el cálculo de las tasas netas se han utilizado las *Estimaciones de la población actual calculadas a partir del Censo 2001 del INE y las estimaciones intercensales 1991-2000* al igual que en el resto de la publicación. Estas cifras poblacionales han significado una variación de las tasas de escolarización y una ruptura respecto a tasas calculadas con proyecciones anteriores, lo que ha de ser tenido en cuenta en su comparación con las publicadas en ediciones anteriores.
- La *esperanza de vida escolar a los 6 años* indica el número medio de años de escolarización a partir de los 6 años en el sistema educativo, de acuerdo al nivel de escolarización existente en cada edad en el curso escolar al que está referida la información. En este indicador no se tienen en cuenta los años de escolarización en E. Infantil (ver tabla D1.4).
- La *clasificación por tamaño de municipio* se realiza atendiendo a la población de cada municipio según el Padrón de Habitantes de 2006 del I.N.E.. La única excepción corresponde a las comunidades autónomas de Principado de Asturias, Galicia y Región de Murcia, donde la clasificación se ha realizado sustituyendo el municipio por la entidad singular. En el caso de que un centro docente tenga unidades escolares en distintos municipios (centros rurales agrupados), a efectos de este tratamiento estadístico, se han incluido en el municipio cabecera del centro.

No se incluye en este capítulo información sobre los accesos, progresos, resultados y salidas del sistema educativo, los cuales son abordados en el capítulo siguiente, C2. Más información sobre la variable alumnado matriculado y el análisis de sus características aparece en todos los capítulos del Apartado de *Las Enseñanzas* y del Apartado de *Otros aspectos de la escolarización*.

*Fuentes de información:*

- *Estadística de la Enseñanza en España niveles no universitarios*. Curso 2006/07. Oficina de Estadística del M.E.P.S.Y.D.
- *Estadística de la Enseñanza Universitaria*. Curso 2006/07. I.N.E..



## C1.1. Alumnado matriculado por enseñanza

(conclusión)

	C. Form. F.P. Grado Superior (pres. y dist.)	Total E. Universitaria	Primer y Segundo ciclos	Master Oficial	Docto- rado	Total EE. Régimen Especial	Enseñanzas Artísticas	Enseñan- zas Depor- tivas	EE. Escuelas Oficiales de Idiomas	Educación de Adultos- EE. Formales
<b>AMBOS SEXOS</b>										
<b>TOTAL</b>	<b>218.319</b>	<b>1.499.875</b>	<b>1.410.440</b>	<b>16.694</b>	<b>72.741</b>	<b>687.551</b>	<b>311.198</b>	<b>2.314</b>	<b>374.039</b>	<b>377.280</b>
Andalucía	36.854	241.105	227.499	2.375	11.231	82.615	43.611	490	38.514	94.608
Aragón	6.345	33.765	31.944	271	1.550	26.435	10.641	360	15.434	11.172
Asturias (Principado de)	5.857	29.348	27.989	164	1.195	12.450	2.789	110	9.551	3.775
Balears (Illes)	2.268	13.815	13.231	113	471	11.257	2.187	0	9.070	8.651
Canarias	10.664	46.649	44.923	33	1.693	46.358	19.937	0	26.421	23.255
Cantabria	3.001	11.408	10.790	37	581	8.015	1.644	0	6.371	1.805
Castilla y León	13.260	87.933	82.725	411	4.797	44.963	15.743	0	29.220	14.385
Castilla-La Mancha	7.895	30.841	29.908	39	894	29.573	13.040	147	16.386	26.077
Cataluña	34.783	189.320	175.638	3.858	9.824	99.015	55.098	1.007	42.910	62.210
Comunitat Valenciana	22.594	148.310	139.446	2.149	6.715	64.466	20.899	0	43.567	32.502
Extremadura	4.558	24.333	23.186	117	1.030	12.270	2.046	0	10.224	14.932
Galicia	17.457	76.273	71.960	581	3.732	44.075	20.837	64	23.174	8.984
Madrid (Comunidad de)	26.229	255.486	232.449	3.533	19.504	97.820	45.443	26	52.351	32.948
Murcia (Región de)	5.774	39.246	37.374	351	1.521	16.423	3.916	0	12.507	7.658
Navarra (Comunidad Foral de)	2.920	17.992	15.262	1.235	1.495	25.469	12.278	0	13.191	2.153
País Vasco	15.416	61.243	58.313	652	2.278	56.459	36.649	110	19.700	28.080
Rioja (La)	1.517	6.843	6.457	0	386	7.405	3.782	0	3.623	2.082
Ceuta	622	1.032	1.032	0	0	1.029	181	0	848	1.255
Melilla	305	928	928	0	0	1.454	477	0	977	748
U.N.E.D. / O. de Cataluña/I.M.P.	-	184.005	179.386	775	3.844	-	-	-	-	-
<b>HOMBRES</b>										
<b>TOTAL</b>	<b>106.325</b>	<b>686.777</b>	<b>643.608</b>	<b>8.110</b>	<b>35.059</b>	<b>254.901</b>	<b>130.148</b>	<b>2.075</b>	<b>122.678</b>	<b>141.230</b>
Andalucía	17.181	109.229	102.535	1.148	5.546	32.487	18.471	459	13.557	27.673
Aragón	3.198	15.169	14.400	84	685	10.072	4.706	306	5.060	4.629
Asturias (Principado de)	2.887	13.196	12.603	77	516	4.246	1.034	100	3.112	1.829
Balears (Illes)	1.090	5.480	5.184	63	233	3.545	815	0	2.730	3.431
Canarias	4.304	20.535	19.714	19	802	17.851	9.149	0	8.702	8.986
Cantabria	1.322	5.516	5.220	21	275	2.322	558	0	1.764	782
Castilla y León	6.133	38.497	36.034	227	2.236	16.599	6.997	0	9.602	5.670
Castilla-La Mancha	3.732	13.559	13.028	35	496	11.890	5.815	147	5.928	10.116
Cataluña	17.908	85.203	78.646	1.789	4.768	35.705	20.528	867	14.310	23.149
Comunitat Valenciana	10.833	69.000	64.944	745	3.311	21.402	9.241	0	12.161	13.100
Extremadura	2.216	11.029	10.511	47	471	4.468	963	0	3.505	6.628
Galicia	8.516	32.544	30.681	227	1.636	16.058	9.057	63	6.938	5.214
Madrid (Comunidad de)	13.020	119.942	108.949	1.871	9.122	36.108	18.019	26	18.063	12.394
Murcia (Región de)	2.586	17.361	16.399	190	772	5.712	1.610	0	4.102	3.703
Navarra (Comunidad Foral de)	1.583	8.591	7.040	823	728	10.628	5.649	0	4.979	1.078
País Vasco	8.752	27.761	26.411	261	1.089	21.736	15.501	107	6.128	11.045
Rioja (La)	732	3.215	2.998	0	217	2.942	1.706	0	1.236	1.093
Ceuta	219	326	326	0	0	455	79	0	376	526
Melilla	113	307	307	0	0	675	250	0	425	184
U.N.E.D. / O. de Cataluña/I.M.P.	-	90.317	87.678	483	2.156	-	-	-	-	-
<b>MUJERES</b>										
<b>TOTAL</b>	<b>111.994</b>	<b>813.098</b>	<b>766.832</b>	<b>8.584</b>	<b>37.682</b>	<b>432.650</b>	<b>181.050</b>	<b>239</b>	<b>251.361</b>	<b>236.050</b>
Andalucía	19.673	131.876	124.964	1.227	5.685	50.128	25.140	31	24.957	66.935
Aragón	3.147	18.596	17.544	187	865	16.363	5.935	54	10.374	6.543
Asturias (Principado de)	2.970	16.152	15.386	87	679	8.204	1.755	10	6.439	1.946
Balears (Illes)	1.178	8.335	8.047	50	238	7.712	1.372	0	6.340	5.220
Canarias	6.360	26.114	25.209	14	891	28.507	10.788	0	17.719	14.269
Cantabria	1.679	5.892	5.570	16	306	5.693	1.086	0	4.607	1.023
Castilla y León	7.127	49.436	46.691	184	2.561	28.364	8.746	0	19.618	8.715
Castilla-La Mancha	4.163	17.282	16.880	4	398	17.683	7.225	0	10.458	15.961
Cataluña	16.875	104.117	96.992	2.069	5.056	63.310	34.570	140	28.600	39.061
Comunitat Valenciana	11.761	79.310	74.502	1.404	3.404	43.064	11.658	0	31.406	19.402
Extremadura	2.342	13.304	12.675	70	559	7.802	1.083	0	6.719	8.304
Galicia	8.941	43.729	41.279	354	2.096	28.017	11.780	1	16.236	3.770
Madrid (Comunidad de)	13.209	135.544	123.500	1.662	10.382	61.712	27.424	0	34.288	20.554
Murcia (Región de)	3.188	21.885	20.975	161	749	10.711	2.306	0	8.405	3.955
Navarra (Comunidad Foral de)	1.337	9.401	8.222	412	767	14.841	6.629	0	8.212	1.075
País Vasco	6.664	33.482	31.902	391	1.189	34.723	21.148	3	13.572	17.035
Rioja (La)	785	3.628	3.459	0	169	4.463	2.076	0	2.387	989
Ceuta	403	706	706	0	-	574	102	0	472	729
Melilla	192	621	621	0	-	779	227	0	552	564
U.N.E.D. / O. de Cataluña/I.M.P.	-	93.688	91.708	292	1.688	-	-	-	-	-

## C1.2. Tasas netas de escolarización por edad y enseñanza

(continúa)

	TOTAL	E. Infantil	E. Primaria	E. Especial	E.S.O.	Bachilleratos (1)	Ciclos Formativos G. Medio - P.G.S. (2)	Ciclos Formativos Grado Superior (3)	E. Universitaria y equivalentes (4)
<b>AMBOS SEXOS</b>									
Menores de 1 año	4,9	4,9	-	-	-	-	-	-	-
De 1 año	17,3	17,3	-	0,0	-	-	-	-	-
De 2 años	32,6	32,5	-	0,0	-	-	-	-	-
De 3 años	96,8	96,7	-	0,1	-	-	-	-	-
De 4 años	98,4	98,2	-	0,2	-	-	-	-	-
De 5 años	97,8	97,4	0,3	0,2	-	-	-	-	-
De 6 años	100,0	0,4	99,4	0,3	-	-	-	-	-
De 7 años	100,0	-	99,7	0,3	-	-	-	-	-
De 8 años	99,9	-	99,5	0,3	-	-	-	-	-
De 9 años	100,0	-	99,6	0,4	-	-	-	-	-
De 10 años	100,0	-	99,6	0,4	-	-	-	-	-
De 11 años	99,9	-	99,3	0,4	0,2	-	-	-	-
De 12 años	99,8	-	16,1	0,5	83,3	-	-	-	-
De 13 años	100,0	-	0,5	0,5	99,0	-	-	-	-
De 14 años	100,0	-	0,0	0,6	99,4	-	-	-	-
De 15 años	98,0	-	-	0,5	97,3	0,1	0,0	-	-
De 16 años	87,6	-	-	0,6	33,8	45,7	7,6	-	-
De 17 años	75,7	-	-	0,5	11,6	50,9	12,6	0,0	0,0
De 18 años	62,5	-	-	0,4	0,6	19,4	13,9	3,6	24,6
De 19 años	53,7	-	-	0,3	-	8,9	9,0	7,3	28,2
De 20 años	47,0	-	-	0,2	-	4,2	5,0	8,2	29,3
De 21 años	39,2	-	-	0,1	-	2,3	2,6	6,7	27,5
De 22 años	33,1	-	-	-	-	1,4	1,4	4,4	25,9
De 23 años	25,5	-	-	-	-	0,9	0,9	3,0	20,8
De 24 años	20,3	-	-	-	-	0,6	0,6	2,0	17,1

(1) Incluye: Bachillerato presencial y a distancia.

(2) Incluye: Ciclos Formativos de F.P. de Grado Medio presencial y a distancia, Ciclos Formativos de Artes Plásticas y Diseño de Grado Medio, E. Deportivas de Grado Medio y Programas de Garantía Social.

(3) Incluye: Ciclos Formativos de F.P. presencial y a distancia, Ciclos Formativos de Artes Plásticas y Diseño de Grado Superior y E. Deportivas de Grado Superior.

(4) Incluye: E. Universitaria de 1º, 2º y 3º ciclos y Máster Oficial, Grado Superior de E. Musicales, Grado Superior de E. de la Danza, Enseñanzas de Arte Dramático, Estudios Superiores de Diseño, de Cerámica y de Conservación y Restauración de Bienes Culturales.

## C1.2. Tasas netas de escolarización por edad y enseñanza

	(conclusión)								
	TOTAL	E. Infantil	E. Primaria	E. Especial	E.S.O.	Bachilleratos (1)	Ciclos Formativos G. Medio - P.G.S. (2)	Ciclos Formativos Grado Superior (3)	E. Universitaria y equivalentes (4)
<b>HOMBRES</b>									
Menores de 1 año	5,1	5,1	-	0,0	-	-	-	-	-
De 1 año	17,5	17,5	-	0,0	-	-	-	-	-
De 2 años	32,6	32,6	-	0,0	-	-	-	-	-
De 3 años	95,6	95,5	-	0,1	-	-	-	-	-
De 4 años	97,8	97,6	-	0,2	-	-	-	-	-
De 5 años	97,8	97,2	0,3	0,3	-	-	-	-	-
De 6 años	99,9	0,5	99,2	0,3	-	-	-	-	-
De 7 años	100,0	-	99,6	0,4	-	-	-	-	-
De 8 años	100,0	-	99,7	0,4	-	-	-	-	-
De 9 años	100,0	-	99,6	0,4	-	-	-	-	-
De 10 años	100,0	-	99,6	0,4	-	-	-	-	-
De 11 años	100,0	-	99,4	0,5	0,2	-	-	-	-
De 12 años	100,0	-	18,6	0,6	80,8	-	-	-	-
De 13 años	100,0	-	0,5	0,6	98,9	-	-	-	-
De 14 años	100,0	-	0,0	0,6	99,4	-	-	-	-
De 15 años	98,0	-	-	0,7	97,2	0,1	0,0	-	-
De 16 años	84,8	-	-	0,7	35,6	38,7	9,8	-	-
De 17 años	70,6	-	-	0,6	12,0	43,4	14,6	0,0	-
De 18 años	56,6	-	-	0,5	0,6	18,2	15,3	2,9	19,0
De 19 años	47,2	-	-	0,4	-	8,5	9,7	6,5	22,1
De 20 años	40,3	-	-	0,2	-	4,0	5,3	7,8	23,0
De 21 años	33,9	-	-	0,1	-	2,2	2,7	6,6	22,4
De 22 años	29,0	-	-	-	-	1,4	1,3	4,5	21,8
De 23 años	23,1	-	-	-	-	0,9	0,8	3,0	18,5
De 24 años	19,0	-	-	-	-	0,6	0,5	1,9	16,0
<b>MUJERES</b>									
Menores de 1 año	4,8	4,8	-	0,0	-	-	-	-	-
De 1 año	17,0	17,0	-	0,0	-	-	-	-	-
De 2 años	32,5	32,5	-	0,0	-	-	-	-	-
De 3 años	98,1	98,0	-	0,1	-	-	-	-	-
De 4 años	99,1	98,9	-	0,1	-	-	-	-	-
De 5 años	97,9	97,5	0,3	0,2	-	-	-	-	-
De 6 años	100,0	0,4	99,4	0,2	-	-	-	-	-
De 7 años	100,0	-	99,8	0,2	-	-	-	-	-
De 8 años	99,5	-	99,3	0,2	-	-	-	-	-
De 9 años	100,0	-	99,7	0,3	-	-	-	-	-
De 10 años	100,0	-	99,7	0,3	-	-	-	-	-
De 11 años	99,6	-	99,1	0,3	0,2	-	-	-	-
De 12 años	99,5	-	13,4	0,4	85,8	-	-	-	-
De 13 años	100,0	-	0,4	0,4	99,2	-	-	-	-
De 14 años	100,0	-	0,0	0,5	99,5	-	-	-	-
De 15 años	97,9	-	-	0,4	97,4	0,1	0,0	-	-
De 16 años	90,6	-	-	0,4	31,8	53,1	5,3	-	-
De 17 años	81,1	-	-	0,4	11,2	58,9	10,5	0,0	-
De 18 años	68,7	-	-	0,3	0,7	20,6	12,3	4,2	30,5
De 19 años	60,5	-	-	0,3	-	9,4	8,3	8,0	34,5
De 20 años	54,0	-	-	0,2	-	4,5	4,8	8,7	35,9
De 21 años	44,7	-	-	0,1	-	2,4	2,6	6,8	33,0
De 22 años	37,5	-	-	-	-	1,4	1,4	4,3	30,2
De 23 años	28,1	-	-	-	-	0,9	0,9	3,0	23,3
De 24 años	21,6	-	-	-	-	0,6	0,7	2,1	18,3

(1) Incluye: Bachillerato presencial y a distancia.

(2) Incluye: Ciclos Formativos de F.P. de Grado Medio presencial y a distancia, Ciclos Formativos de Artes Plásticas y Diseño de Grado Medio, E. Deportivas de Grado Medio y Programas de Garantía Social.

(3) Incluye: Ciclos Formativos de F.P. presencial y a distancia, Ciclos Formativos de Artes Plásticas y Diseño de Grado Superior y E. Deportivas de Grado Superior.

(4) Incluye: E. Universitaria de 1º, 2º y 3º ciclos y Máster Oficial, Grado Superior de E. Musicales, Grado Superior de E. de la Danza, Enseñanzas de Arte Dramático, Estudios Superiores de Diseño, de Cerámica y de Conservación y Restauración de Bienes Culturales.

## C1.3. Alumnado matriculado por edad (1)

(continúa)

	TOTAL	<3 años	3 años	4 años	5 años	6 años	7 años	8 años
<b>AMBOS SEXOS</b>								
<b>TOTAL</b>	<b>8.623.882</b>	<b>253.631</b>	<b>442.100</b>	<b>432.488</b>	<b>430.597</b>	<b>430.462</b>	<b>419.308</b>	<b>405.700</b>
Andalucía	1.664.742	10.844	86.574	85.375	84.773	87.261	85.935	83.383
Aragón	225.618	10.480	11.462	11.143	11.420	11.209	11.016	10.650
Asturias (Principado de)	155.063	1.916	7.168	7.015	7.180	6.856	6.974	6.754
Baleares (Illes)	168.276	3.745	10.185	10.285	10.242	10.147	9.833	9.484
Canarias	377.900	0	19.790	20.251	20.565	20.345	20.448	19.180
Cantabria	90.426	2.431	4.882	4.764	4.545	4.639	4.409	4.241
Castilla y León	438.447	7.098	19.504	19.250	19.198	19.628	19.099	18.811
Castilla-La Mancha	356.763	1.459	20.048	19.721	19.862	20.067	19.992	19.605
Cataluña	1.309.997	73.824	73.958	71.074	69.655	68.837	66.287	63.499
Comunitat Valenciana	888.019	18.543	47.252	46.343	46.153	46.319	44.719	43.626
Extremadura	208.689	884	10.008	10.276	10.455	10.812	10.664	10.594
Galicia	450.043	10.661	20.737	20.047	20.420	20.417	20.196	19.666
Madrid (Comunidad de)	1.232.105	69.293	62.858	60.956	60.459	59.156	56.426	53.808
Murcia (Región de)	294.330	8.286	16.629	16.443	16.483	15.905	15.278	15.237
Navarra (Comunidad Foral de)	112.693	4.936	6.372	6.017	6.075	5.877	5.717	5.706
País Vasco	381.152	28.136	19.623	18.688	18.345	18.232	17.608	16.822
Rioja (La)	51.400	419	2.963	2.806	2.758	2.743	2.737	2.706
Ceuta	16.971	132	1.026	1.029	980	981	1.010	948
Melilla	17.243	544	1.061	1.005	1.029	1.031	960	980
U.N.E.D. / Ob. Cataluña/I.M.P.	184.005	-	-	-	-	-	-	-
<b>HOMBRES</b>								
<b>TOTAL</b>	<b>4.316.567</b>	<b>131.510</b>	<b>224.758</b>	<b>221.416</b>	<b>220.089</b>	<b>221.370</b>	<b>215.271</b>	<b>209.216</b>
Andalucía	833.897	5.588	44.149	43.710	43.354	45.226	44.557	43.010
Aragón	113.010	5.362	5.897	5.751	5.869	5.791	5.712	5.609
Asturias (Principado de)	77.480	993	3.612	3.522	3.755	3.585	3.659	3.464
Baleares (Illes)	84.722	1.900	5.223	5.343	5.134	5.238	4.992	4.889
Canarias	186.937	0	10.143	10.524	10.526	10.514	10.451	9.972
Cantabria	45.741	1.228	2.488	2.457	2.287	2.378	2.276	2.264
Castilla y León	217.158	3.753	9.845	10.005	9.883	10.209	9.795	9.777
Castilla-La Mancha	178.592	713	10.287	10.127	10.163	10.388	10.313	10.055
Cataluña	662.470	38.175	37.911	36.539	35.791	35.267	34.028	32.957
Comunitat Valenciana	437.966	9.569	23.212	23.277	23.153	23.118	22.215	22.016
Extremadura	104.453	454	5.075	5.260	5.291	5.613	5.487	5.473
Galicia	222.433	5.497	10.599	10.248	10.482	10.479	10.354	10.133
Madrid (Comunidad de)	618.109	36.149	31.963	31.034	30.713	30.361	29.069	27.609
Murcia (Región de)	148.337	4.272	8.457	8.528	8.504	8.284	7.958	7.976
Navarra (Comunidad Foral de)	57.355	2.559	3.220	3.078	3.109	3.016	2.961	2.922
País Vasco	194.755	14.745	10.119	9.558	9.603	9.427	9.032	8.705
Rioja (La)	25.783	225	1.493	1.441	1.415	1.436	1.393	1.378
Ceuta	8.375	72	553	506	532	493	498	502
Melilla	8.677	256	512	508	525	547	521	505
U.N.E.D. / Ob. Cataluña/I.M.P.	90.317	-	-	-	-	-	-	-
<b>MUJERES</b>								
<b>TOTAL</b>	<b>4.307.315</b>	<b>122.121</b>	<b>217.342</b>	<b>211.072</b>	<b>210.508</b>	<b>209.092</b>	<b>204.037</b>	<b>196.484</b>
Andalucía	830.845	5.256	42.425	41.665	41.419	42.035	41.378	40.373
Aragón	112.608	5.118	5.565	5.392	5.551	5.418	5.304	5.041
Asturias (Principado de)	77.583	923	3.556	3.493	3.425	3.271	3.315	3.290
Baleares (Illes)	83.554	1.845	4.962	4.942	5.108	4.909	4.841	4.595
Canarias	190.963	0	9.647	9.727	10.039	9.831	9.997	9.208
Cantabria	44.685	1.203	2.394	2.307	2.258	2.261	2.133	1.977
Castilla y León	221.289	3.345	9.659	9.245	9.315	9.419	9.304	9.034
Castilla-La Mancha	178.171	746	9.761	9.594	9.699	9.679	9.679	9.550
Cataluña	647.527	35.649	36.047	34.535	33.864	33.570	32.259	30.542
Comunitat Valenciana	450.053	8.974	24.040	23.066	23.000	23.201	22.504	21.610
Extremadura	104.236	430	4.933	5.016	5.164	5.199	5.177	5.121
Galicia	227.610	5.164	10.138	9.799	9.938	9.938	9.842	9.533
Madrid (Comunidad de)	613.996	33.144	30.895	29.922	29.746	28.795	27.357	26.199
Murcia (Región de)	145.993	4.014	8.172	7.915	7.979	7.621	7.320	7.261
Navarra (Comunidad Foral de)	55.338	2.377	3.152	2.939	2.966	2.861	2.756	2.784
País Vasco	186.397	13.391	9.504	9.130	8.742	8.805	8.576	8.117
Rioja (La)	25.617	194	1.470	1.365	1.343	1.307	1.344	1.328
Ceuta	8.596	60	473	523	448	488	512	446
Melilla	8.566	288	549	497	504	484	439	475
U.N.E.D. / Ob. Cataluña/I.M.P.	93.688	-	-	-	-	-	-	-

(1) Se han considerado las enseñanzas de Régimen General, de Artes Plásticas y Diseño, E. Deportivas y el resto de de estudios superiores de Enseñanzas Artísticas.

## C1.3. Alumnado matriculado por edad (1)

(continuación)

	9 años	10 años	11 años	12 años	13 años	14 años	15 años	16 años
<b>AMBOS SEXOS</b>								
<b>TOTAL</b>	<b>411.198</b>	<b>406.078</b>	<b>406.401</b>	<b>412.444</b>	<b>426.134</b>	<b>437.637</b>	<b>429.385</b>	<b>390.855</b>
Andalucía	85.087	84.173	86.257	88.105	92.993	95.180	93.507	83.126
Aragón	10.968	10.830	10.775	11.004	10.975	11.322	10.984	10.247
Asturias (Principado de)	6.921	6.945	6.928	7.171	7.423	7.883	7.993	7.728
Balears (Illes)	9.470	9.181	9.184	9.123	9.258	9.577	9.593	8.239
Canarias	19.411	19.468	19.315	19.813	20.342	21.126	20.644	18.957
Cantabria	4.334	4.290	4.253	4.270	4.559	4.790	4.716	4.733
Castilla y León	19.648	19.491	19.581	20.056	21.008	21.838	21.941	21.426
Castilla-La Mancha	19.823	19.869	20.259	20.558	21.008	21.847	21.435	18.729
Cataluña	63.868	61.955	61.375	61.804	62.245	63.781	62.625	54.992
Comunitat Valenciana	43.785	43.817	43.481	43.998	45.180	46.394	45.358	39.322
Extremadura	10.968	11.123	11.278	11.592	12.132	12.677	12.550	11.831
Galicia	19.937	19.949	20.104	20.845	22.902	23.481	23.595	22.142
Madrid (Comunidad de)	54.305	53.198	52.862	53.386	54.538	55.830	53.635	50.218
Murcia (Región de)	15.352	15.113	14.941	14.648	15.415	15.423	14.707	13.875
Navarra (Comunidad Foral de)	5.637	5.578	5.376	5.411	5.210	5.258	5.281	4.718
País Vasco	16.979	16.613	15.938	16.069	16.258	16.585	16.525	16.363
Rioja (La)	2.729	2.603	2.546	2.683	2.622	2.629	2.584	2.519
Ceuta	975	910	939	929	1.051	1.039	849	832
Melilla	1.001	972	1.009	979	1.015	977	863	858
U.N.E.D. / Ob. Cataluña/I.M.P.	-	-	-	-	-	-	-	-
<b>HOMBRES</b>								
<b>TOTAL</b>	<b>211.232</b>	<b>208.473</b>	<b>209.020</b>	<b>212.523</b>	<b>219.364</b>	<b>224.585</b>	<b>220.847</b>	<b>194.530</b>
Andalucía	43.698	43.390	44.582	45.578	48.257	49.111	48.513	41.360
Aragón	5.609	5.521	5.521	5.595	5.616	5.678	5.510	5.278
Asturias (Principado de)	3.611	3.546	3.568	3.616	3.872	4.027	4.120	3.877
Balears (Illes)	4.850	4.738	4.675	5.114	4.940	4.879	4.981	4.167
Canarias	9.765	9.943	9.830	10.226	10.288	10.830	10.573	9.250
Cantabria	2.320	2.219	2.222	2.206	2.326	2.529	2.464	2.358
Castilla y León	10.125	9.985	10.082	10.390	10.769	11.246	11.431	10.782
Castilla-La Mancha	10.158	10.279	10.440	10.673	10.873	11.182	11.026	9.074
Cataluña	33.038	32.207	31.737	31.623	31.989	32.791	32.431	27.489
Comunitat Valenciana	22.095	22.106	21.866	22.301	23.054	23.671	22.905	19.026
Extremadura	5.798	5.704	5.858	5.987	6.194	6.416	6.369	5.921
Galicia	10.261	10.152	10.372	10.663	11.711	11.951	12.105	10.897
Madrid (Comunidad de)	27.853	27.064	27.182	27.555	27.850	28.586	27.348	25.220
Murcia (Región de)	7.940	8.002	7.776	7.618	8.037	7.997	7.485	6.920
Navarra (Comunidad Foral de)	2.881	2.826	2.752	2.773	2.729	2.720	2.795	2.386
País Vasco	8.805	8.478	8.259	8.288	8.407	8.530	8.537	8.419
Rioja (La)	1.389	1.300	1.298	1.342	1.377	1.350	1.352	1.264
Ceuta	499	471	475	465	534	556	448	412
Melilla	537	542	525	510	541	535	454	430
U.N.E.D. / Ob. Cataluña/I.M.P.	-	-	-	-	-	-	-	-
<b>MUJERES</b>								
<b>TOTAL</b>	<b>199.966</b>	<b>197.605</b>	<b>197.381</b>	<b>199.921</b>	<b>206.770</b>	<b>213.052</b>	<b>208.538</b>	<b>196.325</b>
Andalucía	41.389	40.783	41.675	42.527	44.736	46.069	44.994	41.766
Aragón	5.359	5.309	5.254	5.409	5.359	5.644	5.474	4.969
Asturias (Principado de)	3.310	3.399	3.360	3.555	3.551	3.856	3.873	3.851
Balears (Illes)	4.620	4.443	4.509	4.009	4.318	4.698	4.612	4.072
Canarias	9.646	9.525	9.485	9.587	10.054	10.296	10.071	9.707
Cantabria	2.014	2.071	2.031	2.064	2.233	2.261	2.252	2.375
Castilla y León	9.523	9.506	9.499	9.666	10.239	10.592	10.510	10.644
Castilla-La Mancha	9.665	9.590	9.819	9.885	10.135	10.665	10.409	9.655
Cataluña	30.830	29.748	29.638	30.181	30.256	30.990	30.194	27.503
Comunitat Valenciana	21.690	21.711	21.615	21.697	22.126	22.723	22.453	20.296
Extremadura	5.170	5.419	5.420	5.605	5.938	6.261	6.181	5.910
Galicia	9.676	9.797	9.732	10.182	11.191	11.530	11.490	11.245
Madrid (Comunidad de)	26.452	26.134	25.680	25.831	26.688	27.244	26.287	24.998
Murcia (Región de)	7.412	7.111	7.165	7.030	7.378	7.426	7.222	6.955
Navarra (Comunidad Foral de)	2.756	2.752	2.624	2.638	2.481	2.538	2.486	2.332
País Vasco	8.174	8.135	7.679	7.781	7.851	8.055	7.988	7.944
Rioja (La)	1.340	1.303	1.248	1.341	1.245	1.279	1.232	1.255
Ceuta	476	439	464	464	517	483	401	420
Melilla	464	430	484	469	474	442	409	428
U.N.E.D. / Ob. Cataluña/I.M.P.	-	-	-	-	-	-	-	-

(1) Se han considerado las enseñanzas de Régimen General, de Artes Plásticas y Diseño, E. Deportivas y el resto de de estudios superiores de Enseñanzas Artísticas.



## C1.3. Alumnado matriculado por edad (1)

(conclusión)

	17 años	18 años	19 años	20 años	21 años	22 años	23 años	24 años	25 y más años	No consta edad
<b>AMBOS SEXOS</b>										
<b>TOTAL</b>	<b>342.930</b>	<b>290.881</b>	<b>259.232</b>	<b>236.692</b>	<b>207.424</b>	<b>185.822</b>	<b>152.469</b>	<b>128.724</b>	<b>678.016</b>	<b>7.274</b>
Andalucía	69.740	57.524	48.580	43.316	36.906	32.488	26.421	22.116	94.541	537
Aragón	9.388	8.012	6.972	6.354	5.400	4.727	3.937	3.037	13.290	16
Asturias (Principado de)	7.373	6.085	5.893	5.422	4.685	4.195	3.458	2.922	12.175	0
Balears (Illes)	6.457	4.271	3.305	2.733	2.214	1.972	1.620	1.304	6.854	0
Canarias	16.231	13.237	10.493	8.946	7.475	6.586	5.479	4.563	25.235	0
Cantabria	4.187	3.580	3.160	2.611	2.161	1.844	1.488	1.092	4.447	0
Castilla y León	20.111	17.867	17.201	16.435	14.745	13.050	10.257	8.217	32.977	10
Castilla-La Mancha	16.037	10.561	8.810	7.407	5.809	4.825	3.633	2.995	12.404	0
Cataluña	47.276	39.899	35.231	34.295	29.717	25.815	20.901	18.127	73.581	5.376
Comunitat Valenciana	33.869	28.669	25.289	22.712	20.454	19.652	16.506	14.197	61.196	1.185
Extremadura	10.126	7.297	6.081	5.154	4.381	3.571	2.976	2.492	8.767	0
Galicia	20.366	17.769	17.076	15.001	13.023	11.935	9.669	8.172	31.929	4
Madrid (Comunidad de)	45.658	44.607	42.847	40.079	36.664	34.153	27.417	22.696	86.961	95
Murcia (Región de)	11.647	9.276	8.083	6.912	6.220	5.157	4.514	3.712	15.072	2
Navarra (Comunidad Foral de)	4.482	4.399	3.737	3.362	2.945	2.283	1.805	1.341	5.170	0
País Vasco	16.316	14.857	13.801	13.182	11.206	9.416	7.321	5.546	20.723	0
Rioja (La)	2.226	1.542	1.296	1.081	1.009	789	582	564	4.264	0
Ceuta	708	454	363	305	309	203	161	120	718	0
Melilla	732	434	343	291	217	145	108	105	584	0
U.N.E.D. / Ob. Cataluña/I.M.P.	-	541	671	1.094	1.884	3.016	4.216	5.406	167.128	49
<b>HOMBRES</b>										
<b>TOTAL</b>	<b>164.608</b>	<b>135.464</b>	<b>116.974</b>	<b>103.973</b>	<b>91.894</b>	<b>83.191</b>	<b>70.684</b>	<b>61.949</b>	<b>338.999</b>	<b>4.627</b>
Andalucía	32.896	25.813	20.950	18.486	16.126	14.336	12.191	10.612	48.129	275
Aragón	4.629	3.761	3.152	2.712	2.413	2.193	1.815	1.473	6.543	0
Asturias (Principado de)	3.647	2.968	2.767	2.520	2.138	1.854	1.575	1.328	5.856	0
Balears (Illes)	3.111	2.043	1.446	1.151	924	825	676	543	2.940	0
Canarias	7.667	5.958	4.596	3.942	3.227	2.788	2.359	2.064	11.501	0
Cantabria	2.026	1.728	1.517	1.239	967	845	706	541	2.150	0
Castilla y León	9.791	8.440	7.613	7.019	6.353	5.554	4.522	3.893	15.893	3
Castilla-La Mancha	7.295	4.845	3.820	3.152	2.533	2.169	1.713	1.442	5.872	0
Cataluña	23.277	19.099	16.391	15.226	13.318	11.765	9.791	8.852	37.183	3.595
Comunitat Valenciana	15.688	13.268	11.435	9.915	9.040	8.904	7.655	6.820	31.034	623
Extremadura	4.667	3.339	2.728	2.236	1.954	1.626	1.427	1.224	4.352	0
Galicia	9.546	8.212	7.758	6.440	5.637	5.252	4.311	3.788	15.581	4
Madrid (Comunidad de)	22.301	20.841	19.686	18.099	16.525	15.706	13.437	11.468	44.395	95
Murcia (Región de)	5.632	4.217	3.425	2.837	2.750	2.244	2.058	1.777	7.641	2
Navarra (Comunidad Foral de)	2.221	2.139	1.707	1.580	1.306	1.090	891	714	2.980	0
País Vasco	8.421	7.405	6.836	6.303	5.342	4.481	3.575	2.881	10.599	0
Rioja (La)	1.088	734	626	495	460	363	288	284	1.992	0
Ceuta	349	191	135	118	132	84	62	48	240	0
Melilla	356	220	135	93	67	53	43	38	224	0
U.N.E.D. / Ob. Cataluña/I.M.P.	-	243	251	410	682	1.059	1.589	2.159	83.894	30
<b>MUJERES</b>										
<b>TOTAL</b>	<b>178.322</b>	<b>155.417</b>	<b>142.258</b>	<b>132.719</b>	<b>115.530</b>	<b>102.631</b>	<b>81.785</b>	<b>66.775</b>	<b>339.017</b>	<b>2.647</b>
Andalucía	36.844	31.711	27.630	24.830	20.780	18.152	14.230	11.504	46.412	262
Aragón	4.759	4.251	3.820	3.642	2.987	2.534	2.122	1.564	6.747	16
Asturias (Principado de)	3.726	3.117	3.126	2.902	2.547	2.341	1.883	1.594	6.319	0
Balears (Illes)	3.346	2.228	1.859	1.582	1.290	1.147	944	761	3.914	0
Canarias	8.564	7.279	5.897	5.004	4.248	3.798	3.120	2.499	13.734	0
Cantabria	2.161	1.852	1.643	1.372	1.194	999	782	551	2.297	0
Castilla y León	10.320	9.427	9.588	9.416	8.392	7.496	5.735	4.324	17.084	7
Castilla-La Mancha	8.742	5.716	4.990	4.255	3.276	2.656	1.920	1.553	6.532	0
Cataluña	23.999	20.800	18.840	19.069	16.399	14.050	11.110	9.275	36.398	1.781
Comunitat Valenciana	18.181	15.401	13.854	12.797	11.414	10.748	8.851	7.377	30.162	562
Extremadura	5.459	3.958	3.353	2.918	2.427	1.945	1.549	1.268	4.415	0
Galicia	10.820	9.557	9.318	8.561	7.386	6.683	5.358	4.384	16.348	0
Madrid (Comunidad de)	23.357	23.766	23.161	21.980	20.139	18.447	13.980	11.228	42.566	0
Murcia (Región de)	6.015	5.059	4.658	4.075	3.470	2.913	2.456	1.935	7.431	0
Navarra (Comunidad Foral de)	2.261	2.260	2.030	1.782	1.639	1.193	914	627	2.190	0
País Vasco	7.895	7.452	6.965	6.879	5.864	4.935	3.746	2.665	10.124	0
Rioja (La)	1.138	808	670	586	549	426	294	280	2.272	0
Ceuta	359	263	228	187	177	119	99	72	478	0
Melilla	376	214	208	198	150	92	65	67	360	0
U.N.E.D. / Ob. Cataluña/I.M.P.	-	298	420	684	1.202	1.957	2.627	3.247	83.234	19

(1) Se han considerado las enseñanzas de Régimen General, de Artes Plásticas y Diseño, E. Deportivas y el resto de de estudios superiores de Enseñanzas Artísticas.



## C1.4. Tasas netas de escolarización en edades significativas (1)

	3 años			15 años			16 años			17 años		
	1996-97	2001-02	2006-07	1996-97	2001-02	2006-07	1996-97	2001-02	2006-07	1996-97	2001-02	2006-07
<b>AMBOS SEXOS</b>												
<b>TOTAL</b>	<b>67,3</b>	<b>92,4</b>	<b>96,8</b>	<b>93,5</b>	<b>97,5</b>	<b>98,0</b>	<b>82,7</b>	<b>88,2</b>	<b>87,6</b>	<b>75,0</b>	<b>75,7</b>	<b>75,7</b>
Andalucía	24,7	79,4	97,9	92,3	96,1	100,0	79,1	86,3	87,6	73,5	72,2	72,7
Aragón	88,2	97,1	99,3	95,7	98,5	98,8	88,7	92,5	90,2	79,6	82,1	81,3
Asturias (Principado de)	85,1	94,6	97,0	98,9	100,0	100,0	92,2	96,4	94,6	85,5	88,2	86,2
Balears (Illes)	71,0	94,7	91,0	92,1	94,5	92,5	78,6	82,6	78,5	63,5	65,4	61,1
Canarias	63,7	89,8	98,6	96,2	94,9	94,7	83,1	84,6	84,8	73,0	73,3	71,6
Cantabria	85,3	95,0	97,2	97,8	99,2	97,7	90,0	95,1	94,7	80,2	82,3	81,3
Castilla y León	94,8	99,3	100,0	99,2	99,5	100,0	93,0	97,1	96,2	84,5	88,5	87,5
Castilla-La Mancha	75,7	97,7	100,0	89,1	97,3	100,0	75,3	81,9	86,5	65,4	70,9	73,4
Cataluña	100,0	100,0	96,5	92,5	98,9	98,0	80,2	84,3	84,9	70,5	69,2	72,1
Comunitat Valenciana	47,1	89,9	93,8	88,5	97,5	96,8	76,7	84,1	82,7	67,9	69,4	70,4
Extremadura	76,1	93,3	100,0	89,8	96,5	99,7	78,6	84,5	91,5	68,5	71,4	76,8
Galicia	82,5	91,6	99,1	95,7	98,0	99,3	84,8	93,0	90,5	78,5	80,2	80,6
Madrid (Comunidad de)	75,6	96,1	91,0	94,7	98,2	94,5	86,9	92,8	87,3	80,7	82,6	78,2
Murcia (Región de)	66,7	93,6	97,6	89,6	94,8	95,1	77,5	84,3	88,7	67,6	70,2	73,7
Navarra (Comunidad Foral de)	97,1	97,4	100,0	93,6	96,7	100,0	84,2	92,4	88,1	75,8	83,8	82,9
País Vasco	100,0	100,0	99,7	100,0	100,0	99,2	95,8	97,3	96,1	92,2	90,7	93,6
Rioja (La)	94,0	98,7	98,3	99,3	95,6	94,8	89,5	93,5	90,0	83,3	77,6	77,9
Ceuta	50,8	81,4	94,3	81,5	87,1	89,4	65,4	88,7	87,4	55,4	63,9	74,4
Melilla	34,6	84,3	88,1	76,2	86,5	92,8	72,8	74,7	92,7	56,0	64,7	79,7
<b>HOMBRES</b>												
<b>TOTAL</b>	<b>66,6</b>	<b>92,6</b>	<b>95,6</b>	<b>93,9</b>	<b>98,1</b>	<b>98,0</b>	<b>80,6</b>	<b>91,1</b>	<b>84,8</b>	<b>71,7</b>	<b>81,2</b>	<b>70,6</b>
Andalucía	24,2	80,3	96,9	95,4	97,0	100,0	80,3	87,7	84,5	75,1	78,3	66,4
Aragón	88,1	97,4	99,0	95,8	100,0	96,5	87,5	94,0	90,5	77,3	86,9	78,0
Asturias (Principado de)	83,6	94,5	95,3	98,6	100,0	100,0	91,4	97,4	93,1	82,4	92,5	83,5
Balears (Illes)	70,7	95,1	90,8	90,4	96,1	93,7	74,3	85,5	77,2	58,9	71,9	57,3
Canarias	62,7	89,9	98,2	96,9	96,2	94,2	81,9	85,4	80,4	69,2	77,9	65,9
Cantabria	84,6	94,6	96,2	98,5	97,9	98,9	88,1	97,0	91,5	76,0	88,3	76,8
Castilla y León	93,9	99,2	99,6	99,7	99,2	100,0	90,9	97,5	93,8	80,0	93,3	82,8
Castilla-La Mancha	75,1	97,3	100,0	88,1	98,1	100,0	70,4	87,9	81,3	59,1	78,1	64,7
Cataluña	99,4	100,0	96,0	92,5	99,1	98,5	76,4	88,1	82,3	65,1	74,0	68,7
Comunitat Valenciana	46,1	91,2	89,4	87,2	100,0	95,0	71,4	92,0	77,7	61,8	78,2	63,3
Extremadura	76,3	93,2	98,4	88,3	96,4	98,8	74,2	90,5	89,3	63,9	79,8	68,7
Galicia	81,7	91,7	98,5	96,2	98,0	99,4	81,3	96,5	87,1	72,8	85,9	73,9
Madrid (Comunidad de)	75,1	96,1	90,2	95,0	98,8	94,3	85,1	94,4	85,6	77,6	86,4	74,6
Murcia (Región de)	66,0	92,7	96,1	88,0	94,7	93,4	74,1	88,3	85,2	63,1	76,0	68,6
Navarra (Comunidad Foral de)	96,5	97,8	98,6	90,8	93,5	100,0	82,4	95,1	86,1	71,6	86,0	79,3
País Vasco	100,0	99,7	99,9	100,0	100,0	100,0	96,7	98,0	97,0	91,2	91,7	94,8
Rioja (La)	93,2	98,3	95,9	97,8	94,5	96,0	85,4	97,4	88,0	74,9	84,2	74,0
Ceuta	47,9	77,7	99,1	84,4	81,2	92,4	58,8	85,2	84,4	53,5	65,7	71,2
Melilla	36,6	80,2	83,5	73,6	88,9	94,0	72,7	73,1	89,8	51,3	65,4	75,1
<b>MUJERES</b>												
<b>TOTAL</b>	<b>68,0</b>	<b>92,2</b>	<b>98,1</b>	<b>93,0</b>	<b>96,9</b>	<b>97,9</b>	<b>84,9</b>	<b>85,4</b>	<b>90,6</b>	<b>78,5</b>	<b>70,5</b>	<b>81,1</b>
Andalucía	25,1	78,5	99,0	89,1	95,3	99,3	77,8	85,0	90,8	71,8	66,3	79,3
Aragón	88,3	96,9	99,6	95,6	97,0	100,0	90,0	91,2	89,8	82,1	77,5	84,8
Asturias (Principado de)	86,7	94,7	98,8	99,2	100,0	100,0	93,0	95,4	96,2	88,8	84,2	89,1
Balears (Illes)	71,3	94,3	91,1	93,8	93,0	91,1	83,0	79,9	79,9	68,3	59,2	65,2
Canarias	64,8	89,6	99,0	95,6	93,7	95,2	84,4	83,8	89,4	76,9	68,9	77,5
Cantabria	86,2	95,3	98,1	97,1	100,0	96,5	92,0	93,2	98,1	84,6	76,6	86,1
Castilla y León	95,7	99,5	100,0	98,7	99,8	100,0	95,2	96,6	98,6	89,2	84,0	92,5
Castilla-La Mancha	76,3	98,1	100,0	90,3	96,5	100,0	80,7	76,2	92,1	72,2	64,1	82,7
Cataluña	100,0	100,0	96,9	92,5	98,6	97,4	84,2	80,6	87,6	76,2	64,5	75,8
Comunitat Valenciana	48,2	88,7	98,5	89,8	94,7	98,7	82,3	76,6	87,9	74,4	61,0	77,9
Extremadura	75,9	93,3	100,0	91,4	96,6	100,0	83,2	79,1	93,9	73,3	63,5	85,4
Galicia	83,4	91,5	99,7	95,1	98,0	99,2	88,4	89,6	94,1	84,4	74,8	87,7
Madrid (Comunidad de)	76,2	96,1	91,8	94,4	97,5	94,6	88,8	91,2	89,0	83,8	78,9	82,1
Murcia (Región de)	67,5	94,5	99,2	91,2	94,9	96,8	81,3	80,5	92,4	72,5	64,7	79,1
Navarra (Comunidad Foral de)	97,7	97,0	100,0	96,6	99,7	97,9	86,1	89,9	90,2	80,3	81,8	86,8
País Vasco	100,0	100,0	99,5	100,0	100,0	98,2	94,7	96,5	95,2	93,3	89,8	92,4
Rioja (La)	94,8	99,0	100,0	100,0	96,7	93,5	94,0	89,8	92,0	92,2	71,5	82,0
Ceuta	53,9	84,9	89,2	78,6	92,9	86,2	72,9	92,3	90,5	57,4	62,2	77,7
Melilla	32,2	88,3	92,9	79,1	84,4	91,5	72,9	76,1	95,7	61,1	64,2	84,5

(1) Se han considerado las enseñanzas de Régimen General, de Artes Plásticas y Diseño, E. Deportivas y el resto de de estudios superiores de Enseñanzas Artísticas.

## C1.5. Esperanza de vida escolar en el sistema educativo a los 6 años (1)

	Total		E. no Universitaria		E. Universitaria	
	2001-02	2006-07	2001-02	2006-07	2001-02	2006-07
<b>AMBOS SEXOS</b>						
<b>TOTAL</b>	<b>14,5</b>	<b>14,4</b>	<b>12,7</b>	<b>12,7</b>	<b>1,8</b>	<b>1,7</b>
Andalucía	14,2	14,1	12,5	12,6	1,6	1,5
Aragón	14,8	14,6	12,9	12,9	1,9	1,7
Asturias (Principado de)	15,1	14,8	13,2	13,0	1,9	1,8
Baleares (Illes)	12,9	12,3	12,2	11,5	0,7	0,7
Canarias	14,0	13,5	12,8	12,4	1,1	1,1
Cantabria	14,4	14,3	13,1	13,0	1,3	1,3
Castilla y León	15,6	15,5	13,3	13,3	2,3	2,2
Castilla-La Mancha	13,5	13,5	12,4	12,6	1,1	0,9
Cataluña	14,2	14,1	12,5	12,5	1,7	1,6
Comunitat Valenciana	14,3	14,1	12,5	12,4	1,7	1,7
Extremadura	13,9	14,0	12,5	12,8	1,4	1,2
Galicia	14,8	14,8	13,0	13,1	1,8	1,6
Madrid (Comunidad de)	15,3	15,0	12,9	12,5	2,5	2,5
Murcia (Región de)	14,1	14,0	12,5	12,6	1,6	1,5
Navarra (Comunidad Foral de)	14,8	15,0	12,6	12,8	2,2	2,2
País Vasco	15,4	15,5	13,3	13,4	2,1	2,2
Rioja (La)	14,0	13,7	12,8	12,7	1,3	1,0
Ceuta	12,9	13,4	12,4	12,7	0,6	0,7
Melilla	12,4	13,4	11,8	12,7	0,5	0,7
<b>HOMBRES</b>						
<b>TOTAL</b>	<b>14,2</b>	<b>14,0</b>	<b>12,8</b>	<b>12,6</b>	<b>1,5</b>	<b>1,4</b>
Andalucía	13,8	13,7	12,6	12,5	1,4	1,2
Aragón	14,5	14,2	12,9	12,8	1,6	1,4
Asturias (Principado de)	14,8	14,5	13,3	13,0	1,6	1,5
Baleares (Illes)	12,6	12,1	12,3	11,6	0,6	0,5
Canarias	13,7	13,1	12,9	12,2	0,9	0,9
Cantabria	14,2	14,0	13,2	12,9	1,2	1,1
Castilla y León	15,1	14,9	13,3	13,2	1,8	1,7
Castilla-La Mancha	13,1	13,1	12,6	12,4	0,9	0,7
Cataluña	13,8	13,8	12,6	12,5	1,4	1,3
Comunitat Valenciana	13,7	13,5	12,8	12,0	1,5	1,4
Extremadura	13,5	13,6	12,7	12,6	1,2	1,0
Galicia	14,3	14,3	13,1	13,0	1,4	1,3
Madrid (Comunidad de)	15,0	14,7	12,9	12,5	2,2	2,2
Murcia (Región de)	13,7	13,6	12,6	12,4	1,3	1,1
Navarra (Comunidad Foral de)	14,4	14,6	12,6	12,8	1,8	1,8
País Vasco	15,2	15,4	13,1	13,6	1,8	1,8
Rioja (La)	13,7	13,5	12,9	12,6	1,1	0,8
Ceuta	12,7	13,0	12,3	12,6	0,3	0,4
Melilla	12,1	12,9	11,9	12,5	0,4	0,4
<b>MUJERES</b>						
<b>TOTAL</b>	<b>14,9</b>	<b>14,8</b>	<b>12,6</b>	<b>12,8</b>	<b>2,1</b>	<b>2,0</b>
Andalucía	14,6	14,6	12,4	12,8	1,9	1,8
Aragón	15,2	15,0	12,8	12,9	2,3	2,1
Asturias (Principado de)	15,5	15,1	13,2	13,0	2,3	2,1
Baleares (Illes)	13,2	12,4	12,0	11,5	0,9	0,9
Canarias	14,3	13,9	12,7	12,6	1,4	1,3
Cantabria	14,7	14,5	12,9	13,1	1,4	1,4
Castilla y León	16,1	16,1	13,2	13,4	2,7	2,7
Castilla-La Mancha	13,9	13,9	12,3	12,8	1,3	1,1
Cataluña	14,6	14,4	12,5	12,5	2,0	1,9
Comunitat Valenciana	14,8	14,6	12,2	12,6	2,0	2,0
Extremadura	14,3	14,4	12,3	12,9	1,6	1,4
Galicia	15,2	15,3	12,9	13,2	2,1	2,0
Madrid (Comunidad de)	15,6	15,4	12,8	12,5	2,7	2,9
Murcia (Región de)	14,5	14,6	12,4	12,8	1,9	1,8
Navarra (Comunidad Foral de)	15,3	15,3	12,6	12,8	2,7	2,5
País Vasco	15,6	15,6	13,5	13,1	2,5	2,5
Rioja (La)	14,4	13,9	12,6	12,7	1,5	1,1
Ceuta	13,1	13,9	12,4	12,9	0,9	1,0
Melilla	12,6	13,8	11,7	12,8	0,7	1,0

(1) Se han considerado las enseñanzas de Régimen General, de Artes Plásticas y Diseño, E. Deportivas y el resto de de estudios superiores de Enseñanzas Artísticas.

## C1.6. Distribución porcentual del alumnado de enseñanzas de Régimen General por tipo de financiación/titularidad del centro

(continúa)

TOTAL	EE. Régimen General no universitario	Educación Infantil	Educación Primaria	Educación Especial	Educación Secundaria Obligatoria	Bachillerato
<b>% ENSEÑANZA PÚBLICA</b>						
<b>TOTAL</b>	<b>70,8</b>	<b>67,4</b>	<b>64,2</b>	<b>67,1</b>	<b>53,6</b>	<b>73,2</b>
Andalucía	78,9	75,9	75,6	75,4	48,9	81,2
Aragón	68,5	64,7	60,8	65,6	47,9	70,1
Asturias (Principado de)	74,5	69,2	69,2	68,1	54,6	74,9
Balears (Illes)	65,8	63,7	60,3	62,8	24,1	73,5
Canarias	80,4	77,7	74,2	75,0	73,1	85,0
Cantabria	69,2	65,4	65,5	61,8	41,1	80,9
Castilla y León	71,5	67,0	64,7	66,6	60,0	75,8
Castilla-La Mancha	83,8	82,3	80,7	81,8	58,3	88,9
Cataluña	64,9	61,6	60,5	62,7	43,4	63,0
Comunitat Valenciana	72,2	68,5	65,3	68,0	74,2	77,7
Extremadura	81,6	79,4	76,9	78,8	51,4	85,5
Galicia	76,3	71,9	67,9	68,0	57,8	83,7
Madrid (Comunidad de)	59,3	53,9	49,4	53,3	50,6	56,3
Murcia (Región de)	74,7	73,3	69,2	72,2	76,8	86,6
Navarra (Comunidad Foral de)	61,8	65,1	69,9	63,3	57,0	65,1
País Vasco	53,4	49,0	51,0	48,7	45,9	51,3
Rioja (La)	71,1	66,9	62,1	65,9	75,2	77,6
Ceuta	73,1	74,0	70,1	71,2	100,0	92,9
Melilla	84,8	83,9	75,5	80,3	100,0	95,6
U.N.E.D. / Ob. Cataluña/I.M.P.	78,5	-	-	-	-	-
<b>% ENSEÑANZA PRIVADA CONCERTADA</b>						
<b>TOTAL</b>	<b>21,6</b>	<b>26,2</b>	<b>24,0</b>	<b>29,4</b>	<b>45,3</b>	<b>10,4</b>
Andalucía	15,9	18,6	12,3	21,4	51,1	6,8
Aragón	23,3	27,5	21,4	31,4	52,1	8,1
Asturias (Principado de)	20,9	25,9	28,0	29,6	45,4	2,9
Balears (Illes)	29,3	31,9	33,5	34,8	75,9	11,0
Canarias	14,7	16,8	19,0	19,9	26,9	2,1
Cantabria	28,1	32,1	30,4	37,9	41,8	4,8
Castilla y León	23,6	29,6	29,7	32,9	40,0	6,9
Castilla-La Mancha	14,5	15,9	17,0	17,7	41,7	2,6
Cataluña	27,4	32,1	26,6	35,9	56,6	14,6
Comunitat Valenciana	23,0	27,6	25,0	29,9	25,5	19,0
Extremadura	16,4	18,6	19,4	20,7	48,6	3,2
Galicia	19,5	23,5	25,1	30,1	41,6	0,0
Madrid (Comunidad de)	22,4	28,2	24,2	33,4	48,5	8,0
Murcia (Región de)	19,5	22,5	22,6	25,4	4,3	3,4
Navarra (Comunidad Foral de)	28,7	34,2	29,3	36,0	33,4	34,9
País Vasco	42,0	50,1	48,1	50,3	52,4	48,0
Rioja (La)	26,1	30,1	33,2	34,1	24,8	0,0
Ceuta	23,6	25,2	28,2	28,8	0,0	0,0
Melilla	13,7	14,5	18,9	19,7	0,0	0,0
U.N.E.D. / Ob. Cataluña/I.M.P.	0,0	-	-	-	-	-
<b>% ENSEÑANZA PRIVADA NO CONCERTADA</b>						
<b>TOTAL</b>	<b>7,5</b>	<b>6,4</b>	<b>11,9</b>	<b>3,6</b>	<b>1,2</b>	<b>16,4</b>
Andalucía	5,2	5,4	12,1	3,2	0,0	12,1
Aragón	8,2	7,9	17,9	2,9	0,0	21,8
Asturias (Principado de)	4,6	4,9	2,8	2,3	0,0	22,2
Balears (Illes)	4,9	4,3	6,2	2,3	0,0	15,5
Canarias	4,9	5,6	6,8	5,1	0,0	12,8
Cantabria	2,7	2,5	4,1	0,3	17,1	14,2
Castilla y León	4,9	3,4	5,6	0,5	0,0	17,3
Castilla-La Mancha	1,7	1,8	2,3	0,4	0,0	8,6
Cataluña	7,7	6,2	12,8	1,4	0,0	22,4
Comunitat Valenciana	4,8	3,8	9,7	2,1	0,3	3,3
Extremadura	2,0	2,1	3,6	0,5	0,0	11,3
Galicia	4,2	4,7	7,1	1,9	0,7	16,3
Madrid (Comunidad de)	18,3	17,9	26,5	13,3	1,0	35,8
Murcia (Región de)	5,8	4,2	8,2	2,4	19,0	10,0
Navarra (Comunidad Foral de)	9,5	0,7	0,7	0,8	9,6	0,0
País Vasco	4,6	1,0	0,9	0,9	1,7	0,8
Rioja (La)	2,8	3,0	4,7	0,0	0,0	22,4
Ceuta	3,2	0,8	1,7	0,0	0,0	7,1
Melilla	1,5	1,6	5,6	0,0	0,0	4,4
U.N.E.D. / Ob. Cataluña/I.M.P.	21,5	-	-	-	-	-

**C1.6. Distribución porcentual del alumnado de enseñanzas de Régimen General por tipo de financiación/titularidad del centro**

(conclusión)

	Bachillerato distancia	C.F. Grado Medio	C.F. Grado Superior	C.F. de F.P. a distancia	Programas de Garantía Social	E. Universitaria
<b>% ENSEÑANZA PÚBLICA</b>						
<b>TOTAL</b>	<b>98,1</b>	<b>73,5</b>	<b>77,6</b>	<b>97,7</b>	<b>69,2</b>	<b>87,1</b>
Andalucía	100,0	71,6	82,1	84,8	71,5	96,0
Aragón	100,0	67,7	70,0	100,0	71,3	90,0
Asturias (Principado de)	100,0	74,8	81,7	100,0	60,8	96,7
Balears (Illes)	100,0	84,6	89,8	100,0	86,5	88,3
Canarias	86,0	93,8	95,6	100,0	99,3	99,8
Cantabria	100,0	66,2	73,8	100,0	66,0	95,8
Castilla y León	100,0	67,9	73,4	98,3	52,7	89,3
Castilla-La Mancha	100,0	85,1	91,3	100,0	79,1	100,0
Cataluña	100,0	69,9	69,0	-	61,5	84,1
Comunitat Valenciana	100,0	69,2	83,2	100,0	68,2	90,5
Extremadura	100,0	87,8	92,9	100,0	80,9	98,9
Galicia	100,0	81,9	85,7	-	83,5	97,9
Madrid (Comunidad de)	100,0	72,9	75,1	100,0	67,7	79,9
Murcia (Región de)	100,0	75,8	89,2	100,0	75,8	83,7
Navarra (Comunidad Foral de)	100,0	75,7	75,9	-	61,6	44,7
País Vasco	100,0	57,5	49,2	-	54,1	76,5
Rioja (La)	100,0	68,4	92,5	100,0	62,7	98,2
Ceuta	100,0	100,0	100,0	100,0	44,7	59,3
Melilla	100,0	100,0	100,0	-	100,0	100,0
U.N.E.D. / Ob. Cataluña/I.M.P.	-	-	-	-	-	78,5
<b>% ENSEÑANZA PRIVADA CONCERTADA</b>						
<b>TOTAL</b>	<b>0,0</b>	<b>23,5</b>	<b>17,1</b>	<b>0,0</b>	<b>30,5</b>	<b>-</b>
Andalucía	0,0	26,6	13,2	0,0	28,5	-
Aragón	0,0	28,4	24,4	0,0	28,7	-
Asturias (Principado de)	0,0	20,1	8,3	0,0	39,2	-
Balears (Illes)	0,0	11,8	5,7	0,0	8,1	-
Canarias	0,0	5,6	1,3	0,0	0,7	-
Cantabria	0,0	33,8	25,7	0,0	34,0	-
Castilla y León	0,0	31,4	24,8	0,0	47,3	-
Castilla-La Mancha	0,0	11,9	3,8	0,0	19,8	-
Cataluña	0,0	23,8	23,4	-	38,5	-
Comunitat Valenciana	0,0	26,7	13,9	0,0	31,8	-
Extremadura	0,0	8,8	6,4	0,0	19,1	-
Galicia	0,0	15,1	7,6	-	15,3	-
Madrid (Comunidad de)	0,0	25,8	14,8	0,0	32,3	-
Murcia (Región de)	0,0	22,4	6,1	0,0	24,2	-
Navarra (Comunidad Foral de)	0,0	24,2	19,5	-	38,4	-
País Vasco	0,0	39,4	50,0	-	45,9	-
Rioja (La)	0,0	31,6	7,5	0,0	37,3	-
Ceuta	0,0	0,0	0,0	0,0	55,3	-
Melilla	0,0	0,0	0,0	-	0,0	-
U.N.E.D. / Ob. Cataluña/I.M.P.	-	-	-	-	-	-
<b>% ENSEÑANZA PRIVADA NO CONCERTADA</b>						
<b>TOTAL</b>	<b>1,9</b>	<b>2,9</b>	<b>5,2</b>	<b>2,3</b>	<b>0,2</b>	<b>12,9</b>
Andalucía	0,0	1,8	4,7	15,2	0,0	4,0
Aragón	0,0	3,9	5,7	0,0	0,0	10,0
Asturias (Principado de)	0,0	5,1	10,0	0,0	0,0	3,3
Balears (Illes)	0,0	3,6	4,5	0,0	5,4	11,7
Canarias	14,0	0,6	3,1	0,0	0,0	0,2
Cantabria	0,0	0,0	0,4	0,0	0,0	4,2
Castilla y León	0,0	0,7	1,8	1,7	0,0	10,7
Castilla-La Mancha	0,0	3,1	4,9	0,0	1,1	0,0
Cataluña	0,0	6,3	7,5	-	0,0	15,9
Comunitat Valenciana	0,0	4,1	2,9	0,0	0,0	9,5
Extremadura	0,0	3,4	0,7	0,0	0,0	1,1
Galicia	0,0	3,0	6,7	-	1,1	2,1
Madrid (Comunidad de)	0,0	1,2	10,1	0,0	0,0	20,1
Murcia (Región de)	0,0	1,8	4,7	0,0	0,0	16,3
Navarra (Comunidad Foral de)	0,0	0,2	4,6	-	0,0	55,3
País Vasco	0,0	3,0	0,8	-	0,0	23,5
Rioja (La)	0,0	0,0	0,0	0,0	0,0	1,8
Ceuta	0,0	0,0	0,0	0,0	0,0	40,7
Melilla	0,0	0,0	0,0	-	0,0	0,0
U.N.E.D. / Ob. Cataluña/I.M.P.	-	-	-	-	-	21,5

**C1.7. Distribución porcentual del alumnado matriculado por tamaño de municipio  
Enseñanzas de Régimen General no universitarias**

(continúa)

TOTAL	Hasta 2.000 hab.	De 2.001 a 10.000 hab.	De 10.001 a 25.000 hab.	De 25.001 a 100.000 hab.	Más de 100.000 hab.	
<b>TODAS LAS ENSEÑANZAS (1)</b>						
<b>TOTAL</b>	<b>7.015.605</b>	<b>4,1</b>	<b>16,1</b>	<b>14,8</b>	<b>25,3</b>	<b>39,7</b>
Andalucía	1.408.821	1,8	16,4	19,0	24,1	38,7
Aragón	188.527	7,7	15,7	12,8	8,9	55,0
Asturias (Principado de)	123.514	12,7	21,9	2,9	17,1	45,3
Balears (Illes)	152.745	0,7	12,1	16,1	31,3	39,8
Canarias	323.098	0,3	8,7	19,4	33,2	38,5
Cantabria	78.126	5,4	21,1	16,8	22,0	34,7
Castilla y León	344.360	9,7	18,2	7,6	24,4	40,1
Castilla-La Mancha	322.176	8,0	29,4	14,3	38,2	10,1
Cataluña	1.105.073	2,5	13,9	14,8	26,4	42,3
Comunitat Valenciana	733.417	2,3	12,2	20,6	32,8	32,1
Extremadura	182.246	9,5	33,2	14,4	27,7	15,1
Galicia	358.710	19,1	31,8	8,1	16,2	24,9
Madrid (Comunidad de)	964.125	0,6	5,7	5,1	20,0	68,6
Murcia (Región de )	251.574	5,4	23,6	25,8	28,0	17,1
Navarra (Comunidad Foral de)	89.103	5,7	29,5	19,6	7,6	37,6
País Vasco	314.864	2,9	17,2	19,4	24,5	35,9
Rioja (La)	43.829	5,0	22,0	18,9	0,0	54,1
Ceuta	15.383	0,0	0,0	0,0	100,0	0,0
Melilla	15.914	0,0	0,0	0,0	100,0	0,0
<b>E. INFANTIL</b>						
<b>TOTAL</b>	<b>1.541.660</b>	<b>5,1</b>	<b>16,6</b>	<b>14,6</b>	<b>24,9</b>	<b>38,9</b>
Andalucía	267.522	2,2	16,7	19,1	24,7	37,3
Aragón	44.409	10,0	16,1	12,2	7,6	54,2
Asturias (Principado de)	23.247	15,7	20,6	2,7	15,8	45,2
Balears (Illes)	34.402	1,2	14,2	15,7	31,1	37,9
Canarias	60.474	0,3	8,8	20,0	33,7	37,3
Cantabria	16.613	5,5	25,1	16,3	21,3	31,7
Castilla y León	65.073	11,9	18,5	7,5	23,5	38,5
Castilla-La Mancha	60.989	11,5	31,0	13,5	34,4	9,7
Cataluña	288.104	3,9	16,7	14,7	25,9	38,8
Comunitat Valenciana	157.981	3,4	12,8	20,4	32,0	31,3
Extremadura	31.594	14,0	29,6	13,7	25,8	16,9
Galicia	61.223	23,9	31,2	8,0	13,6	23,3
Madrid (Comunidad de)	253.192	0,8	7,1	5,7	21,2	65,1
Murcia (Región de )	57.778	7,4	25,6	25,7	27,1	14,2
Navarra (Comunidad Foral de)	18.461	8,6	34,5	18,6	5,1	33,3
País Vasco	84.851	4,3	18,5	19,9	23,9	33,4
Rioja (La)	8.944	7,5	21,6	16,3	0,0	54,7
Ceuta	3.164	0,0	0,0	0,0	100,0	0,0
Melilla	3.639	0,0	0,0	0,0	100,0	0,0
<b>E. PRIMARIA</b>						
<b>TOTAL</b>	<b>2.538.033</b>	<b>5,8</b>	<b>17,1</b>	<b>15,0</b>	<b>24,8</b>	<b>37,4</b>
Andalucía	526.781	2,6	17,7	19,3	24,3	36,1
Aragón	67.067	11,9	14,8	12,3	8,1	52,8
Asturias (Principado de)	42.481	16,2	21,1	2,7	15,5	44,5
Balears (Illes)	59.336	1,1	14,0	16,6	30,0	38,3
Canarias	122.588	0,4	8,9	20,1	33,8	36,8
Cantabria	26.749	6,1	23,2	17,2	21,7	31,8
Castilla y León	119.325	14,8	18,8	7,2	22,2	36,9
Castilla-La Mancha	123.262	12,3	31,1	13,6	33,9	9,1
Cataluña	389.878	3,7	15,3	15,0	25,9	40,1
Comunitat Valenciana	271.247	3,6	12,8	20,6	32,8	30,3
Extremadura	67.200	15,7	31,8	13,2	24,8	14,4
Galicia	123.610	23,5	32,2	8,0	13,7	22,5
Madrid (Comunidad de)	336.788	0,7	6,3	5,2	20,1	67,6
Murcia (Región de )	94.765	8,5	26,7	25,3	25,1	14,4
Navarra (Comunidad Foral de)	34.599	8,0	33,4	19,3	5,5	33,7
País Vasco	103.859	3,8	17,8	18,9	24,6	34,8
Rioja (La)	16.366	8,2	22,3	18,1	0,0	51,4
Ceuta	6.009	0,0	0,0	0,0	100,0	0,0
Melilla	6.123	0,0	0,0	0,0	100,0	0,0

(1) Incluye el alumnado de E. Especial.

**C1.7. Distribución porcentual del alumnado matriculado por tamaño de municipio  
Enseñanzas de Régimen General no universitarias**

(conclusión)

TOTAL	Hasta 2.000 hab.	De 2.001 a 10.000 hab.	De 10.001 a 25.000 hab.	De 25.001 a 100.000 hab.	Más de 100.000 hab.	
<b>E.S.O.</b>						
<b>TOTAL</b>	<b>1.834.685</b>	<b>4,1</b>	<b>16,1</b>	<b>14,8</b>	<b>25,3</b>	<b>39,7</b>
Andalucía	400.977	1,8	16,4	19,0	24,1	38,7
Aragón	46.990	7,7	15,7	12,8	8,9	55,0
Asturias (Principado de)	33.386	12,7	21,9	2,9	17,1	45,3
Balears (Illes)	39.717	0,7	12,1	16,1	31,3	39,8
Canarias	88.266	0,3	8,7	19,4	33,2	38,5
Cantabria	20.401	5,4	21,1	16,8	22,0	34,7
Castilla y León	93.242	9,7	18,2	7,6	24,4	40,1
Castilla-La Mancha	91.405	8,0	29,4	14,3	38,2	10,1
Cataluña	264.829	2,5	13,9	14,8	26,4	42,3
Comunitat Valenciana	193.959	2,3	12,2	20,6	32,8	32,1
Extremadura	54.248	9,5	33,2	14,4	27,7	15,1
Galicia	98.392	19,1	31,8	8,1	16,2	24,9
Madrid (Comunidad de)	234.736	0,6	5,7	5,1	20,0	68,6
Murcia (Región de )	64.254	5,4	23,6	25,8	28,0	17,1
Navarra (Comunidad Foral de)	21.856	5,7	29,5	19,6	7,6	37,6
País Vasco	68.898	2,9	17,2	19,4	24,5	35,9
Rioja (La)	11.183	5,0	22,0	18,9	0,0	54,1
Ceuta	3.937	0,0	0,0	0,0	100,0	0,0
Melilla	4.009	0,0	0,0	0,0	100,0	0,0
<b>BACHILLERATO (1)</b>						
<b>TOTAL</b>	<b>595.571</b>	<b>5,1</b>	<b>16,6</b>	<b>14,6</b>	<b>24,9</b>	<b>38,9</b>
Andalucía	116.951	2,2	16,7	19,1	24,7	37,3
Aragón	15.038	10,0	16,1	12,2	7,6	54,2
Asturias (Principado de)	12.775	15,7	20,6	2,7	15,8	45,2
Balears (Illes)	10.952	1,2	14,2	15,7	31,1	37,9
Canarias	26.599	0,3	8,8	20,0	33,7	37,3
Cantabria	7.211	5,5	25,1	16,3	21,3	31,7
Castilla y León	35.996	11,9	18,5	7,5	23,5	38,5
Castilla-La Mancha	27.681	11,5	31,0	13,5	34,4	9,7
Cataluña	84.442	3,9	16,7	14,7	25,9	38,8
Comunitat Valenciana	56.287	3,4	12,8	20,4	32,0	31,3
Extremadura	16.902	14,0	29,6	13,7	25,8	16,9
Galicia	37.609	23,9	31,2	8,0	13,6	23,3
Madrid (Comunidad de)	85.410	0,8	7,1	5,7	21,2	65,1
Murcia (Región de )	19.827	7,4	25,6	25,7	27,1	14,2
Navarra (Comunidad Foral de)	7.191	8,6	34,5	18,6	5,1	33,3
País Vasco	28.807	4,3	18,5	19,9	23,9	33,4
Rioja (La)	3.633	7,5	21,6	16,3	0,0	54,7
Ceuta	1.039	0,0	0,0	0,0	100,0	0,0
Melilla	1.221	0,0	0,0	0,0	100,0	0,0
<b>FORMACIÓN PROFESIONAL (2)</b>						
<b>TOTAL</b>	<b>476.785</b>	<b>5,8</b>	<b>17,1</b>	<b>15,0</b>	<b>24,8</b>	<b>37,4</b>
Andalucía	91.643	2,6	17,7	19,3	24,3	36,1
Aragón	14.192	11,9	14,8	12,3	8,1	52,8
Asturias (Principado de)	11.132	16,2	21,1	2,7	15,5	44,5
Balears (Illes)	7.820	1,1	14,0	16,6	30,0	38,3
Canarias	23.876	0,4	8,9	20,1	33,8	36,8
Cantabria	6.865	6,1	23,2	17,2	21,7	31,8
Castilla y León	29.554	14,8	18,8	7,2	22,2	36,9
Castilla-La Mancha	17.735	12,3	31,1	13,6	33,9	9,1
Cataluña (3)	70.992	3,7	15,3	15,0	25,9	40,1
Comunitat Valenciana	50.982	3,6	12,8	20,6	32,8	30,3
Extremadura	11.598	15,7	31,8	13,2	24,8	14,4
Galicia	36.810	23,5	32,2	8,0	13,7	22,5
Madrid (Comunidad de)	49.898	0,7	6,3	5,2	20,1	67,6
Murcia (Región de )	13.986	8,5	26,7	25,3	25,1	14,4
Navarra (Comunidad Foral de)	6.661	8,0	33,4	19,3	5,5	33,7
País Vasco	27.466	3,8	17,8	18,9	24,6	34,8
Rioja (La)	3.562	8,2	22,3	18,1	0,0	51,4
Ceuta	1.138	0,0	0,0	0,0	100,0	0,0
Melilla	875	0,0	0,0	0,0	100,0	0,0

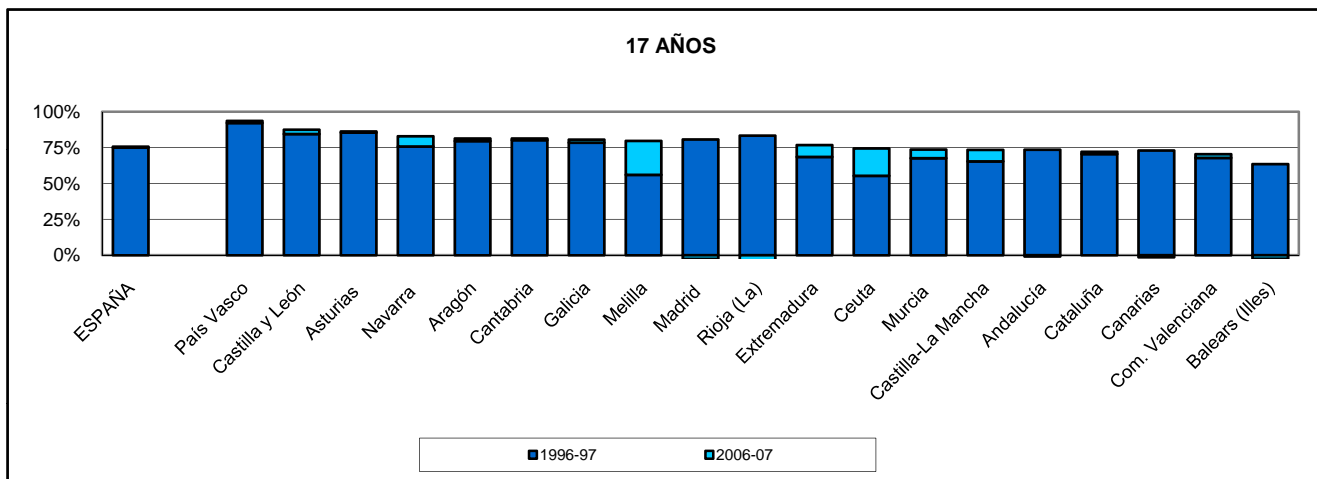
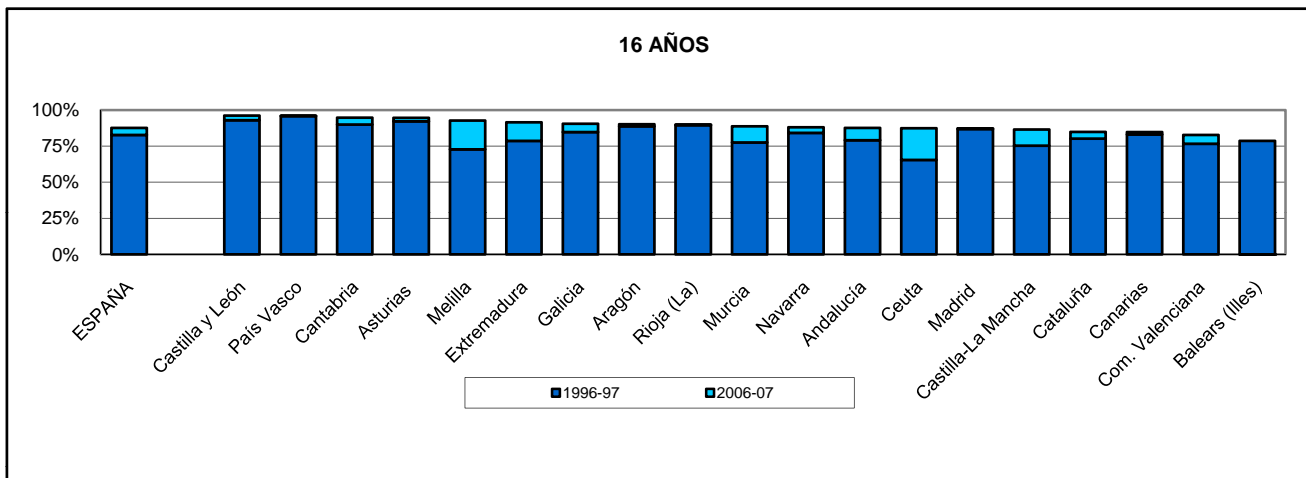
(1) No incluye el régimen de enseñanza a distancia.

(2) Se incluyen las enseñanzas de Ciclos Formativos de F.P. y los Programas de Garantía Social en centros educativos.

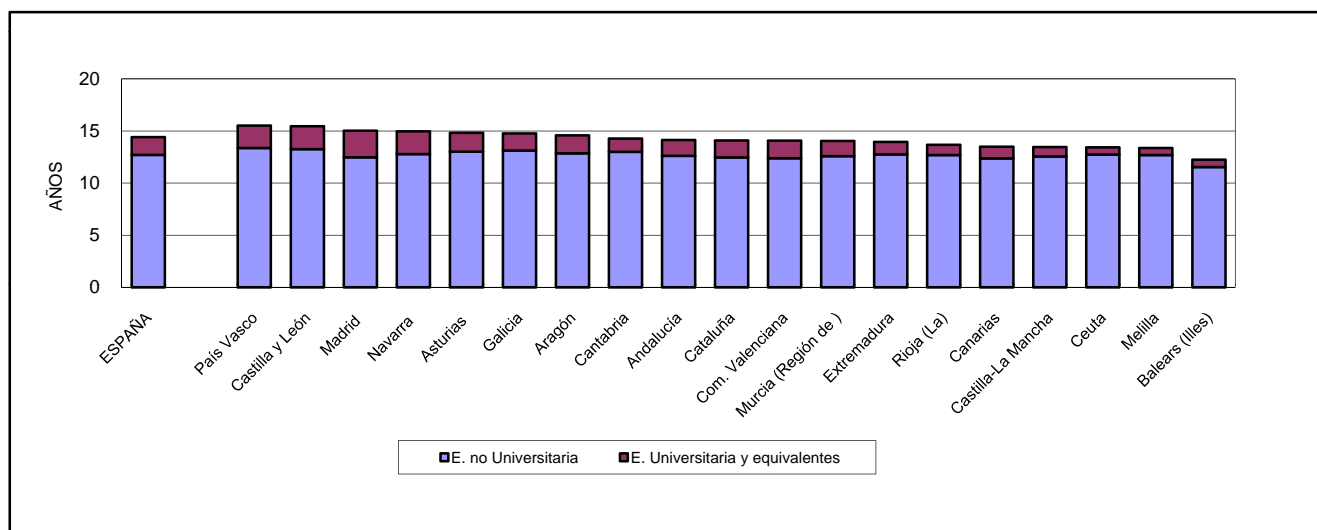
(3) En la distribución por tamaño de municipio no se tiene en cuenta el alumnado de Programas de Garantía Social en centros, por no estar disponible.



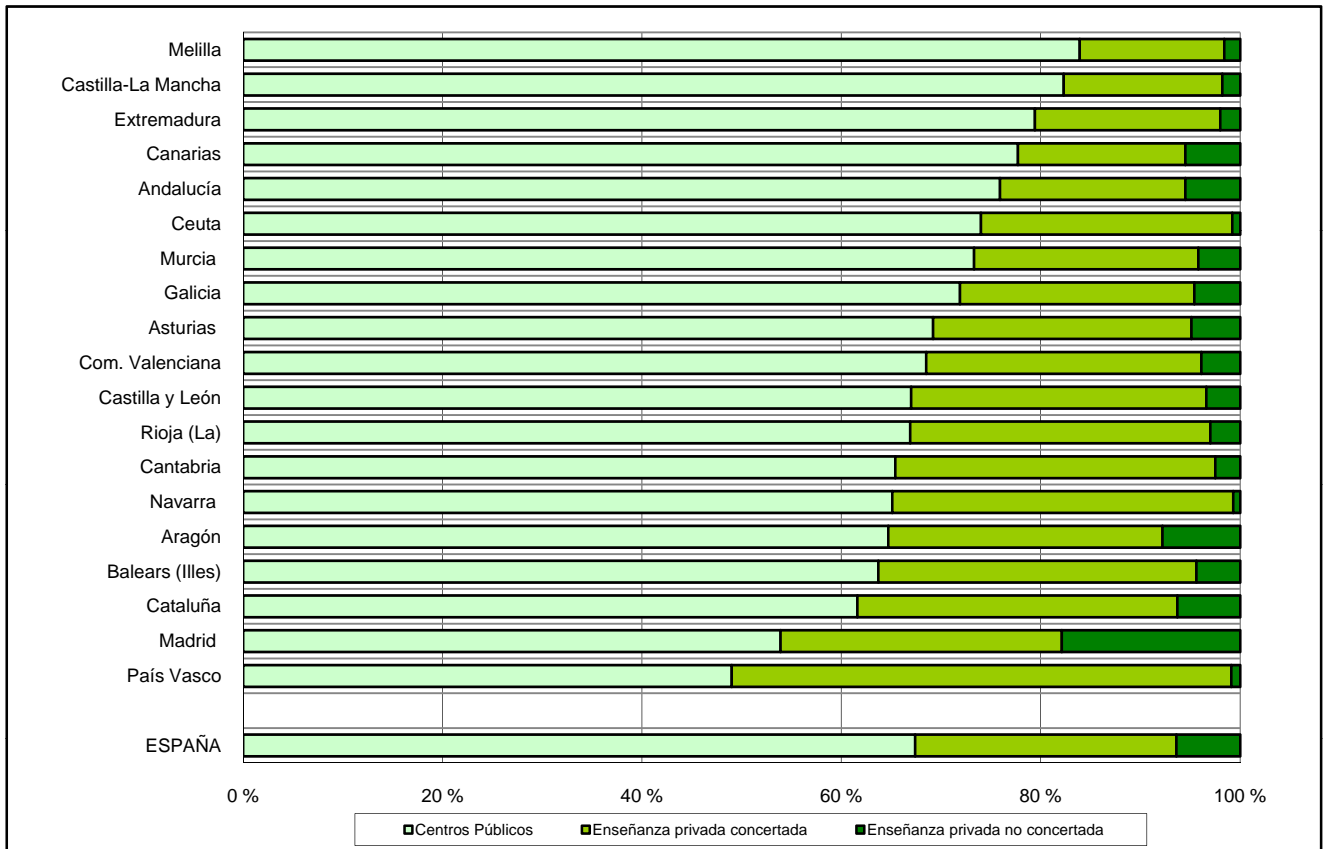
C1.8. Variación decenal de las tasas netas de escolarización de 16 y 17 años



C1.9. Esperanza de vida escolar a los 6 años



**C1.10. Distribución porcentual del alumnado en las distintas ofertas educativas en enseñanza de Régimen General no universitarias**



**C1.11. Distribución porcentual del alumnado de E. Primaria según tamaño de municipio**

