

B5. LAS BECAS Y AYUDAS A LA EDUCACIÓN

B5.0. Contenido, notas explicativas y fuentes de información

Se facilita en este capítulo información estadística acerca de las becas y ayudas al estudio concedidas en el curso 2010-11 por el conjunto de las Administraciones Educativas, lo que significa que, además de las becas y ayudas otorgadas en el curso de referencia por el Ministerio de Educación, se incluyen las concedidas por las Consejerías/Departamentos de Educación de las comunidades autónomas.

Esta información procede de la *Estadística de Becas y Ayudas al estudio*, en la que se considera:

- *Becas* o *ayudas* las transferencias destinadas a estudiantes/hogares, bien directas o canalizadas a través de instituciones educativas, pagos en especie y reducciones de precios o beneficios fiscales, cuya concesión está supeditada al cumplimiento de requisitos socioeconómicos y/o académicos y necesitan de una solicitud previa por parte del interesado.
- *Becario* o *beneficiario* al estudiante que recibe una o más becas o ayudas.

Las becas y ayudas al estudio se han clasificado de acuerdo a los siguientes tipos:

- *Enseñanza*. Dirigidas a reducir los gastos determinados por razón de la condición jurídica del centro y destinados a la matriculación y otros servicios de enseñanza.
- *Compensatoria*. Compensan a las familias con rentas más bajas por la no incorporación del estudiante al mercado de trabajo.
- *Transporte*. Las asignadas por este concepto en razón de la distancia entre el domicilio familiar del estudiante y el centro de estudios.
- *Comedor*. Las concedidas para contribuir a los gastos de desayuno y/o comida fuera del domicilio del estudiante.
- *Residencia*. Destinadas a paliar los gastos derivados de la residencia del alumno fuera del domicilio familiar durante el curso escolar.
- *Libros de texto y material didáctico*. Suponen la entrega al alumnado, bien del material directamente, bien del dinero para adquirirlo.
- *Cursos de idiomas extranjeros*, independientemente de que se lleven a cabo en España o en el extranjero.
- *Necesidades educativas específicas*. Incluye todas las ayudas individualizadas (independientemente del tipo: transporte, comedor, etc.) destinadas específicamente al alumnado de educación especial y aquellas que sirven para atender necesidades específicas de apoyo educativo del alumnado de cualquier nivel de enseñanza.
- *Exención de precios públicos y tasas por servicios académicos*. Gratuidad de matrícula de enseñanzas superiores, ligada al cumplimiento de requisitos socioeconómicos y/o académicos.
- *Bonificación de precios por servicios académicos para familias numerosas de tres hijos*. Reducción del precio de la matrícula de enseñanzas superiores en el caso de familias pertenecientes a esta categoría.
- *Movilidad*. Se conceden a estudiantes de enseñanzas superiores que realizan sus estudios en España en una comunidad autónoma distinta a la de su residencia.
- *Intereses de préstamos*. Recogen las subvenciones financiadas por las Administraciones educativas para intereses en el caso de préstamos bancarios a estudiantes de enseñanzas superiores.
- *Complementos a las becas Erasmus*. Representan las aportaciones complementarias de las Administraciones educativas a las becas Erasmus.
- *Colaboración*. Orientadas a favorecer la participación del alumnado universitario en distintos departamentos universitarios.
- *Proyecto fin de estudios*. Fundamentalmente dirigidas al alumnado universitario, aunque también existen dirigidas al alumnado de los Ciclos Formativos de Grado Superior.
- *Séneca*. Las correspondientes a esa convocatoria del Ministerio de Educación, que tienen por objeto facilitar los intercambios de estudiantes entre centros universitarios españoles a través de ayudas económicas destinadas a cubrir los gastos de desplazamiento y estancia durante el periodo de estudios en otra Universidad. Se incluyen los complementos a estas becas que conceden las Administraciones educativas de las CC. AA.
- *Movilidad Internacional*. Se otorgan a estudiantes residentes en España que realizan intercambios de estudios con el extranjero, excepto becas Erasmus. Incluye por ejemplo el Programa ISEP (International Student Exchange Program).
- *Excelencia*. Enfocadas a incentivar a estudiantes con aprovechamiento académico excelente.

Además, se ofrece información adicional sobre:

- *Programas de gratuidad de libros de texto* que algunas Administraciones educativas tienen en los niveles obligatorios y que están destinados a todos los alumnos. Precisamente el criterio de universalidad de los programas hace que con la definición aplicada en la Estadística estas prestaciones no sean consideradas “becas y ayudas”. Se adjunta una tabla con esta información (B5.12).

Fuentes de información:

- *Estadística de Becas y Ayudas al estudio*. Curso 2010-2011. S.G. de Estadística y Estudios del Ministerio de Educación, Cultura y Deporte.
- *Estadística de las Enseñanzas no universitarias*. Curso 2010-2011. S.G. de Estadística y Estudios del Ministerio de Educación, Cultura y Deporte
- *Estadística de Estudiantes Universitarios*. Curso 2010-2011. S.G. de Coordinación y Seguimiento Universitario del Ministerio de Educación, Cultura y Deporte.

B5.1. Becarios de enseñanzas obligatorias, E. Infantil y E. Especial

	TOTAL	E. Infantil	E. Primaria (1)	ESO (1)	E. Especial (1)
NÚMERO DE BECARIOS					
TOTAL	1.654.649	257.889	937.816	453.661	5.283
Andalucía	225.651	78.295	129.182	16.354	1.820
Aragón	7.511	3.627	3.223	610	51
Asturias (Principado de)	35.161	75	21.274	13.745	67
Balears (Illes)	17.463	1.145	11.631	4.639	48
Canarias	70.026	22.376	42.938	3.715	997
Cantabria	35.547	2.396	21.877	11.241	33
Castilla y León	185.590	4.068	112.750	68.505	267
Castilla-La Mancha	12.109	4.072	7.496	338	203
Cataluña	149.192	1.158	99.755	48.121	158
Comunitat Valenciana	157.820	8.541	48.594	100.434	251
Extremadura	72.683	281	43.173	29.089	140
Galicia	96.806	410	73.670	22.619	107
Madrid (Comunidad de)	446.720	99.820	243.859	102.630	411
Murcia (Región de)	14.998	2.445	12.016	424	113
Navarra (Comunidad Foral de)	6.032	72	5.083	771	106
País Vasco	107.836	28.496	51.587	27.276	477
Rioja (La)	2.982	589	2.317	53	23
Ceuta	5.513	0	5.361	143	9
Melilla	4.596	23	1.617	2.954	2
Centros en el exterior	413	0	413	0	0
DISTRIBUCIÓN PORCENTUAL POR ENSEÑANZA					
TOTAL	100,0	15,6	56,7	27,4	0,3
Andalucía	100,0	34,7	57,2	7,2	0,8
Aragón	100,0	48,3	42,9	8,1	0,7
Asturias (Principado de)	100,0	0,2	60,5	39,1	0,2
Balears (Illes)	100,0	6,6	66,6	26,6	0,3
Canarias	100,0	32,0	61,3	5,3	1,4
Cantabria	100,0	6,7	61,5	31,6	0,1
Castilla y León	100,0	2,2	60,8	36,9	0,1
Castilla-La Mancha	100,0	33,6	61,9	2,8	1,7
Cataluña	100,0	0,8	66,9	32,3	0,1
Comunitat Valenciana	100,0	5,4	30,8	63,6	0,2
Extremadura	100,0	0,4	59,4	40,0	0,2
Galicia	100,0	0,4	76,1	23,4	0,1
Madrid (Comunidad de)	100,0	22,3	54,6	23,0	0,1
Murcia (Región de)	100,0	16,3	80,1	2,8	0,8
Navarra (Comunidad Foral de)	100,0	1,2	84,3	12,8	1,8
País Vasco	100,0	26,4	47,8	25,3	0,4
Rioja (La)	100,0	19,8	77,7	1,8	0,8
Ceuta	100,0	0,0	97,2	2,6	0,2
Melilla	100,0	0,5	35,2	64,3	0,0
Centros en el exterior	100,0	0,0	100,0	0,0	0,0
DISTRIBUCIÓN PORCENTUAL POR COMUNIDAD AUTÓNOMA					
TOTAL	100,0	100,0	100,0	100,0	100,0
Andalucía	13,6	30,4	13,8	3,6	34,5
Aragón	0,5	1,4	0,3	0,1	1,0
Asturias (Principado de)	2,1	0,0	2,3	3,0	1,3
Balears (Illes)	1,1	0,4	1,2	1,0	0,9
Canarias	4,2	8,7	4,6	0,8	18,9
Cantabria	2,1	0,9	2,3	2,5	0,6
Castilla y León	11,2	1,6	12,0	15,1	5,1
Castilla-La Mancha	0,7	1,6	0,8	0,1	3,8
Cataluña	9,0	0,4	10,6	10,6	3,0
Comunitat Valenciana	9,5	3,3	5,2	22,1	4,8
Extremadura	4,4	0,1	4,6	6,4	2,7
Galicia	5,9	0,2	7,9	5,0	2,0
Madrid (Comunidad de)	27,0	38,7	26,0	22,6	7,8
Murcia (Región de)	0,9	0,9	1,3	0,1	2,1
Navarra (Comunidad Foral de)	0,4	0,0	0,5	0,2	2,0
País Vasco	6,5	11,0	5,5	6,0	9,0
Rioja (La)	0,2	0,2	0,2	0,0	0,4
Ceuta	0,3	0,0	0,6	0,0	0,2
Melilla	0,3	0,0	0,2	0,7	0,0
Centros en el exterior	0,0	0,0	0,0	0,0	0,0

(1) En el curso 2010-11 los programas de gratuidad de libros de texto que sustituyen a las ayudas a la compra de libros y no se contabilizan en la "Estadística de Becas y Ayudas al estudio", han beneficiado a 2.411.080 alumnos. El detalle figura en la tabla B5.12.

B5.2. Importe de las becas y ayudas concedidas en enseñanzas obligatorias, E. Infantil y E. Especial

	TOTAL	E. Infantil	E. Primaria (1)	ESO (1)	E. Especial (1)
IMPORTE DE LAS BECAS Y AYUDAS (miles de euros)					
TOTAL	423.032,1	116.132,0	229.867,0	73.417,5	3.615,6
Andalucía	98.378,4	32.849,1	55.503,2	8.709,3	1.316,8
Aragón	3.073,3	978,5	1.757,7	281,6	55,5
Asturias (Principado de)	4.290,6	49,7	2.364,0	1.851,1	25,7
Balears (Illes)	4.407,0	672,1	2.830,5	844,0	60,4
Canarias	12.722,2	3.150,3	7.547,4	1.416,4	608,2
Cantabria	6.072,6	1.082,4	3.572,8	1.390,7	26,6
Castilla y León	30.923,6	2.671,5	19.100,8	8.942,5	208,9
Castilla-La Mancha	9.346,3	3.087,2	5.742,8	349,1	167,2
Cataluña	27.306,7	1.341,9	17.689,2	8.207,0	68,6
Comunitat Valenciana	44.169,6	5.388,3	26.771,4	11.770,9	239,0
Extremadura	9.980,5	204,1	5.655,4	3.980,3	140,6
Galicia	13.255,5	509,4	11.019,2	1.648,2	78,7
Madrid (Comunidad de)	104.247,1	48.878,9	42.122,2	13.014,4	231,6
Murcia (Región de)	6.626,5	2.117,6	4.086,2	369,1	53,6
Navarra (Comunidad Foral de)	1.193,6	64,2	797,7	255,0	76,7
País Vasco	44.636,6	12.810,6	21.585,5	9.998,5	242,0
Rioja (La)	1.032,7	255,8	720,7	43,5	12,7
Ceuta	746,0	0,0	728,4	16,7	0,9
Melilla	580,1	20,4	228,6	329,2	1,8
Centros en el exterior	43,4	0,0	43,4	0,0	0,0
DISTRIBUCIÓN PORCENTUAL POR ENSEÑANZA					
TOTAL	100,0	27,5	54,3	17,4	0,9
Andalucía	100,0	33,4	56,4	8,9	1,3
Aragón	100,0	31,8	57,2	9,2	1,8
Asturias (Principado de)	100,0	1,2	55,1	43,1	0,6
Balears (Illes)	100,0	15,3	64,2	19,2	1,4
Canarias	100,0	24,8	59,3	11,1	4,8
Cantabria	100,0	17,8	58,8	22,9	0,4
Castilla y León	100,0	8,6	61,8	28,9	0,7
Castilla-La Mancha	100,0	33,0	61,4	3,7	1,8
Cataluña	100,0	4,9	64,8	30,1	0,3
Comunitat Valenciana	100,0	12,2	60,6	26,6	0,5
Extremadura	100,0	2,0	56,7	39,9	1,4
Galicia	100,0	3,8	83,1	12,4	0,6
Madrid (Comunidad de)	100,0	46,9	40,4	12,5	0,2
Murcia (Región de)	100,0	32,0	61,7	5,6	0,8
Navarra (Comunidad Foral de)	100,0	5,4	66,8	21,4	6,4
País Vasco	100,0	28,7	48,4	22,4	0,5
Rioja (La)	100,0	24,8	69,8	4,2	1,2
Ceuta	100,0	0,0	97,6	2,2	0,1
Melilla	100,0	3,5	39,4	56,8	0,3
Centros en el exterior	100,0	0,0	100,0	0,0	0,0
DISTRIBUCIÓN PORCENTUAL POR COMUNIDAD AUTÓNOMA					
TOTAL	100,0	100,0	100,0	100,0	100,0
Andalucía	23,3	28,3	24,1	11,9	36,4
Aragón	0,7	0,8	0,8	0,4	1,5
Asturias (Principado de)	1,0	0,0	1,0	2,5	0,7
Balears (Illes)	1,0	0,6	1,2	1,1	1,7
Canarias	3,0	2,7	3,3	1,9	16,8
Cantabria	1,4	0,9	1,6	1,9	0,7
Castilla y León	7,3	2,3	8,3	12,2	5,8
Castilla-La Mancha	2,2	2,7	2,5	0,5	4,6
Cataluña	6,5	1,2	7,7	11,2	1,9
Comunitat Valenciana	10,4	4,6	11,6	16,0	6,6
Extremadura	2,4	0,2	2,5	5,4	3,9
Galicia	3,1	0,4	4,8	2,2	2,2
Madrid (Comunidad de)	24,6	42,1	18,3	17,7	6,4
Murcia (Región de)	1,6	1,8	1,8	0,5	1,5
Navarra (Comunidad Foral de)	0,3	0,1	0,3	0,3	2,1
País Vasco	10,6	11,0	9,4	13,6	6,7
Rioja (La)	0,2	0,2	0,3	0,1	0,4
Ceuta	0,2	0,0	0,3	0,0	0,0
Melilla	0,1	0,0	0,1	0,4	0,1
Centros en el exterior	0,0	0,0	0,0	0,0	0,0

(1) En el curso 2010-11 el importe de los programas de gratuidad de libros de texto que sustituyen a las ayudas a la compra de libros y no se contabilizan en la "Estadística de Becas y Ayudas" al estudio asciende a 133.233,8 miles de euros.

B5.3. Becarios de enseñanzas postobligatorias no universitarias

	TOTAL	Bachillerato	C.F. Grado Medio (1)	C.F. Grado Superior (1)	Programas de Cualificación Profes. Inicial	Enseñanzas Artísticas	Escuelas Oficiales de Idiomas	Otras enseñanzas y sin especificar enseñanza (2)
NÚMERO DE BECARIOS								
TOTAL	420.569	195.912	84.674	91.710	23.557	15.073	7.200	2.443
Andalucía	145.378	75.359	29.725	26.252	7.423	3.639	2.201	779
Aragón	6.309	2.540	1.396	1.598	221	292	127	135
Asturias (Principado de)	7.074	3.222	1.273	1.561	116	675	159	68
Balears (Illes)	3.213	1.217	685	763	177	236	130	5
Canarias	22.849	12.503	4.082	4.854	800	344	245	21
Cantabria	5.689	2.127	1.629	1.526	275	69	60	3
Castilla y León	19.938	9.317	3.614	4.409	872	1.400	269	57
Castilla-La Mancha	20.318	9.983	4.224	3.916	1.455	524	159	57
Cataluña	27.142	9.263	6.717	8.662	1.415	612	184	289
Comunitat Valenciana	47.883	18.598	10.339	11.643	2.488	3.419	1.333	63
Extremadura	15.381	7.724	3.066	2.695	1.019	211	154	512
Galicia	33.904	10.617	9.091	10.415	2.092	1.037	460	192
Madrid (Comunidad de)	29.084	16.305	3.919	5.834	1.462	903	515	146
Murcia (Región de)	13.786	7.261	1.904	2.459	1.042	688	382	50
Navarra (Comunidad Foral de)	3.413	1.257	570	1.074	360	91	1	60
País Vasco	14.387	6.988	1.886	3.167	2.006	312	28	0
Rioja (La)	2.359	553	187	289	75	517	738	0
Ceuta	954	502	161	168	113	0	10	0
Melilla	1.208	576	206	229	146	5	45	1
Sin especificar	300	0	0	196	0	99	0	5

DISTRIBUCIÓN PORCENTUAL POR ENSEÑANZA

TOTAL	100,0	46,6	20,1	21,8	5,6	3,6	1,7	0,6
Andalucía	100,0	51,8	20,4	18,1	5,1	2,5	1,5	0,5
Aragón	100,0	40,3	22,1	25,3	3,5	4,6	2,0	2,1
Asturias (Principado de)	100,0	45,5	18,0	22,1	1,6	9,5	2,2	1,0
Balears (Illes)	100,0	37,9	21,3	23,7	5,5	7,3	4,0	0,2
Canarias	100,0	54,7	17,9	21,2	3,5	1,5	1,1	0,1
Cantabria	100,0	37,4	28,6	26,8	4,8	1,2	1,1	0,1
Castilla y León	100,0	46,7	18,1	22,1	4,4	7,0	1,3	0,3
Castilla-La Mancha	100,0	49,1	20,8	19,3	7,2	2,6	0,8	0,3
Cataluña	100,0	34,1	24,7	31,9	5,2	2,3	0,7	1,1
Comunitat Valenciana	100,0	38,8	21,6	24,3	5,2	7,1	2,8	0,1
Extremadura	100,0	50,2	19,9	17,5	6,6	1,4	1,0	3,3
Galicia	100,0	31,3	26,8	30,7	6,2	3,1	1,4	0,6
Madrid (Comunidad de)	100,0	56,1	13,5	20,1	5,0	3,1	1,8	0,5
Murcia (Región de)	100,0	52,7	13,8	17,8	7,6	5,0	2,8	0,4
Navarra (Comunidad Foral de)	100,0	36,8	16,7	31,5	10,5	2,7	0,0	1,8
País Vasco	100,0	48,6	13,1	22,0	13,9	2,2	0,2	0,0
Rioja (La)	100,0	23,4	7,9	12,3	3,2	21,9	31,3	0,0
Ceuta	100,0	52,6	16,9	17,6	11,8	0,0	1,0	0,0
Melilla	100,0	47,7	17,1	19,0	12,1	0,4	3,7	0,1
Sin especificar	100,0	0,0	0,0	65,3	0,0	33,0	0,0	1,7

DISTRIBUCIÓN PORCENTUAL POR COMUNIDAD AUTÓNOMA

TOTAL	100,0	100,0	100,0	100,0	100,0	100,0	100,0	100,0
Andalucía	34,6	38,5	35,1	28,6	31,5	24,1	30,6	31,9
Aragón	1,5	1,3	1,6	1,7	0,9	1,9	1,8	5,5
Asturias (Principado de)	1,7	1,6	1,5	1,7	0,5	4,5	2,2	2,8
Balears (Illes)	0,8	0,6	0,8	0,8	0,8	1,6	1,8	0,2
Canarias	5,4	6,4	4,8	5,3	3,4	2,3	3,4	0,9
Cantabria	1,4	1,1	1,9	1,7	1,2	0,5	0,8	0,1
Castilla y León	4,7	4,8	4,3	4,8	3,7	9,3	3,7	2,3
Castilla-La Mancha	4,8	5,1	5,0	4,3	6,2	3,5	2,2	2,3
Cataluña	6,5	4,7	7,9	9,4	6,0	4,1	2,6	11,8
Comunitat Valenciana	11,4	9,5	12,2	12,7	10,6	22,7	18,5	2,6
Extremadura	3,7	3,9	3,6	2,9	4,3	1,4	2,1	21,0
Galicia	8,1	5,4	10,7	11,4	8,9	6,9	6,4	7,9
Madrid (Comunidad de)	6,9	8,3	4,6	6,4	6,2	6,0	7,2	6,0
Murcia (Región de)	3,3	3,7	2,2	2,7	4,4	4,6	5,3	2,0
Navarra (Comunidad Foral de)	0,8	0,6	0,7	1,2	1,5	0,6	0,0	2,5
País Vasco	3,4	3,6	2,2	3,5	8,5	2,1	0,4	0,0
Rioja (La)	0,6	0,3	0,2	0,3	0,3	3,4	10,3	0,0
Ceuta	0,2	0,3	0,2	0,2	0,5	0,0	0,1	0,0
Melilla	0,3	0,3	0,2	0,2	0,6	0,0	0,6	0,0
Sin especificar	0,1	0,0	0,0	0,2	0,0	0,7	0,0	0,2

(1) Incluye Ciclos Formativos de Formación Profesional y de Artes Plásticas y Diseño.

(2) Incluye Enseñanzas Deportivas, Educación de Adultos, otras enseñanzas superiores no universitarias...

B5.4. Importe de las becas y ayudas concedidas en enseñanzas postobligatorias no universitarias

	TOTAL	Bachillerato	C.F. Grado Medio (1)	C.F. Grado Superior (1)	Programas de Cualificación Profes. Inicial	Enseñanzas Artísticas	Escuelas Oficiales de Idiomas	Otras enseñanzas y sin especificar enseñanza (2)
IMPORTE DE LAS BECAS Y AYUDAS (miles de euros)								
TOTAL	536.518,4	238.635,5	121.979,2	134.886,2	14.450,2	20.366,2	2.796,5	3.404,6
Andalucía	204.549,9	102.451,6	46.640,1	43.270,0	5.070,1	4.632,6	955,0	1.530,4
Aragón	8.327,9	2.477,3	2.218,2	2.720,1	109,9	645,7	47,2	109,4
Asturias (Principado de)	8.670,8	3.441,9	1.954,7	2.408,7	63,8	718,3	30,6	52,8
Balears (Illes)	4.251,1	1.529,6	962,6	1.155,7	81,8	448,7	66,6	6,2
Canarias	30.802,3	15.738,2	6.160,7	7.494,5	734,2	495,3	105,1	74,2
Cantabria	5.564,9	2.198,6	1.575,7	1.577,3	125,3	54,4	28,1	5,5
Castilla y León	25.894,6	9.777,7	6.158,4	7.753,4	645,0	1.314,9	113,0	132,2
Castilla-La Mancha	26.485,6	11.107,8	6.650,6	6.924,3	1.013,6	542,2	71,4	175,7
Cataluña	35.263,3	11.375,3	9.996,2	11.497,0	743,7	1.128,1	89,2	433,9
Comunitat Valenciana	60.808,9	21.823,0	15.033,3	16.906,7	1.902,2	4.415,6	585,4	142,7
Extremadura	23.434,1	9.775,5	6.295,2	6.002,1	680,9	396,5	54,8	229,0
Galicia	32.930,1	12.496,1	7.256,9	10.707,3	439,4	1.667,8	215,6	147,1
Madrid (Comunidad de)	35.166,0	18.831,9	5.323,2	7.959,6	977,6	1.642,4	213,6	217,8
Murcia (Región de)	18.303,9	8.941,7	3.132,6	4.203,8	621,6	1.144,6	157,8	101,9
Navarra (Comunidad Foral de)	3.462,4	1.124,8	653,5	1.222,7	275,8	148,3	0,4	36,8
País Vasco	7.755,1	3.354,6	1.163,7	1.935,3	800,7	493,4	7,4	0,0
Rioja (La)	1.691,3	576,2	273,6	367,6	55,9	375,5	42,5	0,0
Ceuta	1.213,7	702,4	244,9	223,8	39,1	0,0	3,5	0,0
Melilla	1.651,2	909,7	285,1	374,3	69,6	1,0	9,2	2,2
Sin especificar	291,4	1,5	0,0	182,0	0,0	100,9	0,0	7,0

DISTRIBUCIÓN PORCENTUAL POR ENSEÑANZA

TOTAL	100,0	44,5	22,7	25,1	2,7	3,8	0,5	0,6
Andalucía	100,0	50,1	22,8	21,2	2,5	2,3	0,5	0,7
Aragón	100,0	29,7	26,6	32,7	1,3	7,8	0,6	1,3
Asturias (Principado de)	100,0	39,7	22,5	27,8	0,7	8,3	0,4	0,6
Balears (Illes)	100,0	36,0	22,6	27,2	1,9	10,6	1,6	0,1
Canarias	100,0	51,1	20,0	24,3	2,4	1,6	0,3	0,2
Cantabria	100,0	39,5	28,3	28,3	2,3	1,0	0,5	0,1
Castilla y León	100,0	37,8	23,8	29,9	2,5	5,1	0,4	0,5
Castilla-La Mancha	100,0	41,9	25,1	26,1	3,8	2,0	0,3	0,7
Cataluña	100,0	32,3	28,3	32,6	2,1	3,2	0,3	1,2
Comunitat Valenciana	100,0	35,9	24,7	27,8	3,1	7,3	1,0	0,2
Extremadura	100,0	41,7	26,9	25,6	2,9	1,7	0,2	1,0
Galicia	100,0	37,9	22,0	32,5	1,3	5,1	0,7	0,4
Madrid (Comunidad de)	100,0	53,6	15,1	22,6	2,8	4,7	0,6	0,6
Murcia (Región de)	100,0	48,9	17,1	23,0	3,4	6,3	0,9	0,6
Navarra (Comunidad Foral de)	100,0	32,5	18,9	35,3	8,0	4,3	0,0	1,1
País Vasco	100,0	43,3	15,0	25,0	10,3	6,4	0,1	0,0
Rioja (La)	100,0	34,1	16,2	21,7	3,3	22,2	2,5	0,0
Ceuta	100,0	57,9	20,2	18,4	3,2	0,0	0,3	0,0
Melilla	100,0	55,1	17,3	22,7	4,2	0,1	0,6	0,1
Sin especificar	100,0	0,5	0,0	62,5	0,0	34,6	0,0	2,4

DISTRIBUCIÓN PORCENTUAL POR COMUNIDAD AUTÓNOMA

TOTAL	100,0	100,0	100,0	100,0	100,0	100,0	100,0	100,0
Andalucía	38,1	42,9	38,2	32,1	35,1	22,7	34,2	45,0
Aragón	1,6	1,0	1,8	2,0	0,8	3,2	1,7	3,2
Asturias (Principado de)	1,6	1,4	1,6	1,8	0,4	3,5	1,1	1,6
Balears (Illes)	0,8	0,6	0,8	0,9	0,6	2,2	2,4	0,2
Canarias	5,7	6,6	5,1	5,6	5,1	2,4	3,8	2,2
Cantabria	1,0	0,9	1,3	1,2	0,9	0,3	1,0	0,2
Castilla y León	4,8	4,1	5,0	5,7	4,5	6,5	4,0	3,9
Castilla-La Mancha	4,9	4,7	5,5	5,1	7,0	2,7	2,6	5,2
Cataluña	6,6	4,8	8,2	8,5	5,1	5,5	3,2	12,7
Comunitat Valenciana	11,3	9,1	12,3	12,5	13,2	21,7	20,9	4,2
Extremadura	4,4	4,1	5,2	4,4	4,7	1,9	2,0	6,7
Galicia	6,1	5,2	5,9	7,9	3,0	8,2	7,7	4,3
Madrid (Comunidad de)	6,6	7,9	4,4	5,9	6,8	8,1	7,6	6,4
Murcia (Región de)	3,4	3,7	2,6	3,1	4,3	5,6	5,6	3,0
Navarra (Comunidad Foral de)	0,6	0,5	0,5	0,9	1,9	0,7	0,0	1,1
País Vasco	1,4	1,4	1,0	1,4	5,5	2,4	0,3	0,0
Rioja (La)	0,3	0,2	0,2	0,3	0,4	1,8	1,5	0,0
Ceuta	0,2	0,3	0,2	0,2	0,3	0,0	0,1	0,0
Melilla	0,3	0,4	0,2	0,3	0,5	0,0	0,3	0,1
Sin especificar	0,1	0,0	0,0	0,1	0,0	0,5	0,0	0,2

(1) Incluye Ciclos Formativos de Formación Profesional y de Artes Plásticas y Diseño.

(2) Incluye Enseñanzas Deportivas, Educación de Adultos, otras enseñanzas superiores no universitarias...

B5.5. Porcentaje de alumnos becarios e importe medio por becario en Bachillerato y Formación Profesional

	TOTAL		BACHILLERATO		FORMACIÓN PROFESIONAL (1)	
	% Alumnos becarios	Importe medio becario (euros)	% Alumnos becarios	Importe medio becario (euros)	% Alumnos becarios	Importe medio becario (euros)
TOTAL	31,1	1.330,9	31,4	1.218,1	30,7	1.456,3
Andalucía	55,0	1.464,7	57,8	1.359,5	51,6	1.606,2
Aragón	17,3	1.340,0	16,1	975,3	18,5	1.649,4
Asturias (Principado de)	25,0	1.288,8	26,5	1.068,2	23,5	1.539,7
Baleares (Illes)	12,0	1.368,8	10,0	1.256,8	14,3	1.462,9
Canarias	39,7	1.371,0	43,3	1.258,8	35,5	1.528,1
Cantabria	36,3	1.013,2	30,4	1.033,7	41,8	999,4
Castilla y León	26,8	1.366,2	27,7	1.049,4	25,8	1.734,0
Castilla-La Mancha	34,3	1.362,0	34,0	1.112,7	34,7	1.667,7
Cataluña	13,3	1.333,8	10,9	1.228,0	15,3	1.397,6
Comunitat Valenciana	30,8	1.324,9	30,4	1.173,4	31,2	1.453,0
Extremadura	46,1	1.636,8	45,4	1.265,6	47,2	2.134,6
Galicia	42,3	1.011,2	30,8	1.177,0	53,3	921,0
Madrid (Comunidad de)	16,8	1.232,4	17,7	1.155,0	15,5	1.361,9
Murcia (Región de)	30,6	1.400,4	32,9	1.231,5	27,3	1.681,5
Navarra (Comunidad Foral de)	19,8	1.034,5	15,8	894,8	24,5	1.141,3
País Vasco	21,1	536,0	25,1	480,0	17,3	613,3
Rioja (La)	13,2	1.183,1	15,0	1.041,9	11,5	1.347,1
Ceuta	32,0	1.409,3	39,5	1.399,2	24,9	1.424,7
Melilla	36,3	1.552,0	40,4	1.579,4	32,0	1.515,8

(1) Incluye Ciclos Formativos de Formación Profesional y de Artes Plásticas y Diseño.

B5.6. Becarios y becas concedidas en enseñanza universitaria por Universidad

	Becarios			Número de becas y ayudas			
	Total becarios	Distribución porcentual	% Alumnos becarios E. universitaria	Total becas	Becas pago directo a alumnos	Exención de precios académicos	Bonificación de precios para familias de 3 hijos
TOTAL	454.234	100,0	29,7	926.935	550.063	286.229	90.643
Universidades públicas	424.685	93,5	31,8	878.586	515.387	272.556	90.643
A Coruña	6.395	1,4	30,4	15.797	10.385	4.380	1.032
Alcalá	5.954	1,3	30,0	10.162	5.347	3.467	1.348
Alicante	10.378	2,3	36,2	22.901	13.482	7.231	2.188
Almería	4.919	1,1	39,5	10.318	6.061	3.300	957
Autónoma de Barcelona	11.477	2,5	30,9	26.148	16.598	7.234	2.316
Autónoma de Madrid	8.548	1,9	29,5	16.930	10.193	4.472	2.265
Barcelona	14.867	3,3	27,0	27.896	15.057	8.769	4.070
Burgos	2.831	0,6	32,9	5.091	2.569	1.803	719
Cádiz	9.535	2,1	45,2	21.258	12.643	6.646	1.969
Cantabria	4.087	0,9	36,6	8.105	4.613	2.712	780
Carlos III de Madrid	5.410	1,2	34,3	9.571	5.323	2.931	1.317
Castilla-La Mancha	14.988	3,3	53,0	29.408	18.240	8.399	2.769
Complutense de Madrid	22.905	5,0	29,7	38.666	19.429	11.940	7.297
Córdoba	7.850	1,7	39,8	17.029	10.199	4.971	1.859
Extremadura	12.088	2,7	50,1	27.042	17.377	8.147	1.518
Girona	3.478	0,8	26,3	7.477	4.408	2.449	620
Granada	20.652	4,5	35,7	48.221	30.552	14.602	3.067
Huelva	5.163	1,1	44,6	11.664	7.191	3.572	901
Illes Balears	4.251	0,9	28,1	9.064	5.227	2.736	1.101
Internacional de Andalucía	49	0,0	19,2	93	47	40	6
Internacional Menéndez Pelayo	33	0,0	6,3	70	38	32	0
Jaén	7.150	1,6	43,0	16.510	10.092	4.964	1.454
Jaume I de Castellón	3.924	0,9	28,0	8.162	4.704	2.885	573
La Laguna	9.314	2,1	39,6	22.389	14.011	7.067	1.311
La Rioja	1.315	0,3	23,3	2.456	1.399	843	214
Las Palmas de Gran Canaria	9.811	2,2	63,9	22.626	14.391	7.056	1.179
León	4.177	0,9	31,9	8.898	5.234	3.133	531
Lleida	3.048	0,7	32,2	5.730	3.097	1.790	843
Málaga	13.188	2,9	38,2	33.220	21.560	9.789	1.871
Miguel Hernández	5.011	1,1	39,3	10.389	5.927	3.436	1.026
Murcia	11.821	2,6	38,0	24.888	15.022	7.710	2.156
Oviedo	6.882	1,5	27,1	14.608	8.590	4.939	1.079
Pablo de Olavide	4.484	1,0	42,5	9.518	5.648	2.900	970
País Vasco/Euskal Herriko Unibertsitatea	12.580	2,8	28,5	25.501	15.057	8.031	2.413
Politécnica de Cartagena	2.245	0,5	50,8	4.142	2.450	1.153	539
Politécnica de Catalunya	7.491	1,6	23,2	12.732	7.115	3.348	2.269
Politécnica de Madrid	9.069	2,0	23,8	13.642	6.314	3.679	3.649
Politécnica de Valencia	10.616	2,3	27,7	23.153	14.263	6.952	1.938
Pompeu Fabra	3.781	0,8	33,3	6.579	3.836	1.810	933
Pública de Navarra	2.913	0,6	36,6	4.888	2.922	1.311	655
Rey Juan Carlos	8.505	1,9	29,6	16.033	8.323	5.660	2.050
Rovira i Virgili	4.123	0,9	31,7	8.249	4.588	2.685	976
Salamanca	10.462	2,3	39,9	21.141	12.008	7.188	1.945
Santiago de Compostela	10.193	2,2	36,9	23.918	15.407	7.003	1.508
Sevilla	24.118	5,3	39,0	49.210	27.745	14.525	6.940
UNED	20.557	4,5	13,3	41.706	21.361	14.470	5.875
Valencia Estudi General	16.349	3,6	32,6	33.972	19.581	11.685	2.706
Valladolid	8.684	1,9	35,1	17.359	9.872	6.230	1.257
Vigo	7.912	1,7	37,6	18.423	11.918	5.565	940
Zaragoza	9.104	2,0	27,8	15.633	7.973	4.916	2.744
Universidades privadas	19.121	4,2	9,9	37.920	24.247	13.673	0
A Distancia de Madrid (UDIMA)	106	0,0	4,1	199	98	101	0
Abat Oliba CEU	74	0,0	5,8	154	99	55	0
Alfonso X El Sabio	621	0,1	6,2	1.231	741	490	0
Antonio de Nebrija	185	0,0	5,3	342	227	115	0
Camilo José Cela	368	0,1	3,9	730	471	259	0
Cardenal Herrera-CEU	891	0,2	23,1	1.958	1.231	727	0
Católica de Valencia S. Vicente Mártir	2.613	0,6	23,9	6.109	3.736	2.373	0
Católica San Antonio	1.459	0,3	16,5	3.266	2.058	1.208	0
Católica Sta. Teresa de Jesús de Avila	119	0,0	8,2	242	140	102	0
Deusto	1.970	0,4	24,3	3.587	2.469	1.118	0
Europea de Madrid	828	0,2	7,0	1.540	999	541	0
Europea Miguel de Cervantes	156	0,0	13,4	335	195	140	0
Francisco de Vitoria	318	0,1	9,5	662	419	243	0
IE Universidad	68	0,0	5,9	134	76	58	0
Internacional de Catalunya	445	0,1	12,3	1.072	702	370	0
Internacional de La Rioja	446	0,1	7,7	992	546	446	0
Internacional Valenciana	23	0,0	11,3	43	20	23	0
Mondragon Unibertsitatea	772	0,2	24,3	1.515	1.068	447	0
Navarra	1.756	0,4	17,3	2.966	2.083	883	0
Oberta de Catalunya	792	0,2	1,7	1.384	615	769	0
Pontificia Comillas	942	0,2	12,2	1.332	1.012	320	0
Pontificia de Salamanca	819	0,2	18,8	1.635	1.016	619	0
Ramon Llull	1.219	0,3	7,7	2.206	1.539	667	0
San Jorge	190	0,0	14,9	384	243	141	0
San Pablo CEU	771	0,2	6,7	1.137	688	449	0
Vic	1.170	0,3	20,9	2.765	1.756	1.009	0
Sin especificar universidad	10.428	2,3	-	10.429	10.429	0	0

B5.7. Importe de las becas y ayudas concedidas en enseñanza universitaria por Universidad

	Importe total (miles de euros)	Distribución porcentual			Distribución porcentual del importe total por universidad
		Becas pago directo a alumnos	Exención de precios académicos	Bonificación de precios para familias de 3 hijos	
TOTAL	1.039.979,5	73,4	23,4	3,2	100,0
Universidades públicas	985.981,5	73,2	23,4	3,4	94,8
A Coruña	16.936,1	78,5	19,2	2,3	1,6
Alcalá	12.584,4	65,8	29,8	4,4	1,2
Alicante	23.820,6	73,6	24,3	2,1	2,3
Almería	12.588,8	75,9	22,1	2,0	1,2
Autónoma de Barcelona	24.760,8	66,1	29,0	4,9	2,4
Autónoma de Madrid	17.976,7	67,8	25,6	6,6	1,7
Barcelona	29.944,4	65,2	29,4	5,4	2,9
Burgos	6.168,6	68,2	27,5	4,3	0,6
Cádiz	22.240,1	74,3	23,4	2,3	2,1
Cantabria	8.028,3	71,8	24,2	4,0	0,8
Carlos III de Madrid	11.898,3	71,4	23,4	5,3	1,1
Castilla-La Mancha	39.696,8	82,2	16,0	1,8	3,8
Complutense de Madrid	46.375,7	70,7	23,5	5,9	4,5
Córdoba	20.611,3	78,8	17,6	3,7	2,0
Extremadura	35.506,0	80,5	18,4	1,1	3,4
Girona	7.927,6	65,3	30,7	4,0	0,8
Granada	66.608,4	81,9	16,1	2,0	6,4
Huelva	14.595,5	77,7	20,7	1,6	1,4
Illes Balears	8.224,6	65,7	30,6	3,7	0,8
Internacional de Andalucía	118,6	43,2	53,8	3,1	0,0
Internacional Menéndez Pelayo	136,5	67,3	32,7	0,0	0,0
Jaén	21.215,5	78,5	19,3	2,2	2,0
Jaume I de Castellón	8.251,9	68,0	30,1	1,9	0,8
La Laguna	24.000,8	77,7	20,8	1,6	2,3
La Rioja	2.793,3	68,0	29,0	2,9	0,3
Las Palmas de Gran Canaria	21.083,4	76,2	21,7	2,1	2,0
León	11.818,6	72,9	24,8	2,2	1,1
Lleida	6.662,0	68,5	27,1	4,5	0,6
Málaga	37.763,0	76,7	21,3	2,0	3,6
Miguel Hernández	11.311,6	72,8	23,4	3,8	1,1
Murcia	28.209,3	74,3	22,5	3,1	2,7
Oviedo	16.048,2	68,0	29,2	2,8	1,5
Pablo de Olavide	10.878,2	75,6	22,1	2,3	1,0
País Vasco/Euskal Herriko Unibertsitatea	22.678,6	64,9	30,4	4,8	2,2
Politécnica de Cartagena	4.917,6	74,0	21,8	4,3	0,5
Politécnica de Catalunya	14.440,0	64,2	27,8	8,0	1,4
Politécnica de Madrid	17.523,0	64,9	24,8	10,3	1,7
Politécnica de Valencia	26.649,8	68,6	28,5	2,9	2,6
Pompeu Fabra	6.628,2	66,8	26,1	7,1	0,6
Pública de Navarra	5.282,1	67,6	25,1	7,3	0,5
Rey Juan Carlos	16.351,2	61,4	32,6	6,0	1,6
Rovira i Virgili	9.315,1	66,4	28,1	5,6	0,9
Salamanca	31.247,3	77,2	20,8	2,1	3,0
Santiago de Compostela	29.619,5	81,6	16,5	1,9	2,8
Sevilla	59.607,4	76,1	20,4	3,5	5,7
UNED	16.492,1	41,3	51,1	7,5	1,6
Valencia Estudi General	37.366,9	72,9	24,2	2,9	3,6
Valladolid	22.421,4	72,5	25,2	2,3	2,2
Vigo	19.463,7	78,3	20,1	1,6	1,9
Zaragoza	19.193,7	68,7	26,9	4,4	1,8
Universidades privadas	44.343,0	71,1	28,9	0,0	4,3
A Distancia de Madrid (UDIMA)	139,6	23,4	76,6	0,0	0,0
Abat Oliba CEU	172,2	68,7	31,3	0,0	0,0
Alfonso X El Sabio	2.182,9	72,7	27,3	0,0	0,2
Antonio de Nebrija	633,4	71,8	28,2	0,0	0,1
Camilo José Cela	925,3	71,0	29,0	0,0	0,1
Cardenal Herrera-CEU	2.049,0	70,6	29,4	0,0	0,2
Católica de Valencia S. Vicente Mártir	5.744,7	66,7	33,3	0,0	0,6
Católica San Antonio	3.953,4	74,5	25,5	0,0	0,4
Católica Sta. Teresa de Jesús de Avila	304,3	67,0	33,0	0,0	0,0
Deusto	2.723,9	65,9	34,1	0,0	0,3
Europea de Madrid	2.427,0	76,0	24,0	0,0	0,2
Europea Miguel de Cervantes	391,2	66,2	33,8	0,0	0,0
Francisco de Vitoria	1.063,4	73,8	26,2	0,0	0,1
IE Universidad	288,5	75,9	24,1	0,0	0,0
Internacional de Catalunya	1.133,1	66,4	33,6	0,0	0,1
Internacional de La Rioja	551,8	31,3	68,7	0,0	0,1
Internacional Valenciana	24,8	25,4	74,6	0,0	0,0
Mondragon Unibertsitatea	1.386,9	72,1	27,9	0,0	0,1
Navarra	5.090,5	80,1	19,9	0,0	0,5
Oberta de Catalunya	646,9	32,0	68,0	0,0	0,1
Pontificia Comillas	2.181,5	84,1	15,9	0,0	0,2
Pontificia de Salamanca	2.484,2	79,0	21,0	0,0	0,2
Ramon Llull	2.249,8	68,8	31,2	0,0	0,2
San Jorge	455,0	60,7	39,3	0,0	0,0
San Pablo CEU	1.942,5	68,8	31,2	0,0	0,2
Vic	3.197,0	67,4	32,6	0,0	0,3
Sin especificar universidad	9.655,0	100,0	0,0	0,0	0,9

B5.8. Porcentaje de becarios que reciben cada tipo de ayuda en las enseñanzas postobligatorias

	Bachillerato	C.F. Grado Medio (1)	C.F. Grado Superior (1)	Programas de Cualificación Profes. Inicial	Enseñanzas Artísticas	Otras enseñanzas (2)	E. universitaria
Número de becarios	195.912	84.674	91.710	23.557	15.073	9.643	454.234
% de becarios que reciben cada clase de ayuda							
Enseñanza	8,3	6,6	10,8	1,6	10,5	0,8	0,1
Compensatoria	34,0	37,5	29,4	23,9	16,3	3,9	15,5
Transporte	15,8	41,0	36,8	31,0	33,8	26,9	25,7
Comedor	0,1	0,4	0,3	0,1	0,0	0,0	0,0
Residencia	0,7	6,8	9,9	0,3	6,8	2,5	15,1
Libros y material	82,7	78,4	51,0	75,4	78,7	73,8	40,2
Idioma extranjero	6,9	0,5	2,2	0,1	3,0	8,5	6,2
Necesidades educativas específicas	0,3	0,7	0,1	13,3	0,0	0,0	-
Exención de precios académicos	-	-	-	-	6,5	6,3	63,0
Bonificación familias de 3 hijos	-	-	-	-	0,9	2,8	20,0
Movilidad	-	-	0,0	-	5,9	0,2	6,4
Complemento a Erasmus	-	-	3,6	-	3,9	0,0	9,6
Becas de colaboración	-	-	-	-	-	-	0,8
Proyecto fin de estudios	-	-	0,2	-	1,3	0,0	0,2
Programa Séneca	-	-	-	-	-	-	0,4
Movilidad internacional	0,0	0,0	0,0	-	0,0	0,0	0,1
Prácticas en el extranjero	0,0	0,4	0,5	-	0,0	0,6	0,1
Excelencia	0,3	0,0	0,0	-	0,1	0,0	0,4
Sin especificar	0,6	6,3	5,7	0,7	0,6	1,3	0,3

(1) Incluye Ciclos Formativos de Formación Profesional y de Artes Plásticas y Diseño.

(2) Incluye Enseñanzas Deportivas, Escuela Oficial de Idiomas, Educación de Adultos, otras enseñanzas superiores no universitarias...

B5.9. Importe de las becas y ayudas en enseñanzas obligatorias, E. Infantil y E. Especial por administración educativa financiadora y tipo de ayuda (miles de euros) (1)

	TOTAL	Enseñanza	Transporte	Comedor	Residencia
TOTAL	423.032,1	34.965,2	5.007,2	184.378,0	4.638,8
Ministerio de Educación	101.922,7	0,0	0,0	0,0	0,0
Andalucía	86.749,4	0,0	4.192,8	57.785,5	4.248,2
Aragón	1.900,7	0,0	53,0	1.528,3	0,0
Asturias (Principado de)	2.358,0	0,0	0,0	0,0	0,0
Balears (Illes)	1.020,9	0,0	158,7	861,3	0,0
Canarias	8.385,7	0,0	0,0	7.593,3	390,6
Cantabria	4.678,3	0,0	21,3	1.968,0	0,0
Castilla y León	21.685,7	0,0	75,6	7.502,3	0,0
Castilla-La Mancha	8.228,0	0,0	61,2	8.007,2	0,0
Cataluña	332,7	0,0	0,0	0,0	0,0
Comunitat Valenciana	37.364,0	0,0	0,0	28.658,9	0,0
Extremadura	4.879,7	0,0	115,2	37,2	..
Galicia	4.880,1	0,0	0,0
Madrid (Comunidad de)	89.550,3	34.000,0	193,9	33.404,0	0,0
Murcia (Región de)	3.354,5	0,0	30,1	3.324,5	0,0
Navarra (Comunidad Foral de)	489,5	0,0	0,0	0,0	0,0
País Vasco	44.631,7	965,2	102,3	33.092,5	0,0
Rioja (La)	620,0	0,0	3,3	615,0	0,0

	Libros y material	Idioma extranjero	Necesidades educativas específicas	Otras becas (2)
TOTAL	113.260,8	4.705,0	58.519,4	17.557,9
Ministerio de Educación	44.341,7	823,4	56.757,6	0,0
Andalucía	0,0	2.115,8	851,1	17.556,1
Aragón	197,1	122,4	0,0	0,0
Asturias (Principado de)	2.358,0	0,0	0,0	0,0
Balears (Illes)	0,0	0,0	0,9	0,0
Canarias	0,0	271,8	130,0	0,0
Cantabria	2.689,0	0,0	0,0	0,0
Castilla y León	14.050,0	0,0	57,9	0,0
Castilla-La Mancha	0,0	159,7	0,0	0,0
Cataluña	0,0	332,7	0,0	0,0
Comunitat Valenciana	8.610,2	0,0	94,9	0,0
Extremadura	4.477,3	0,0	250,0	0,0
Galicia	4.880,1	0,0	0,0	0,0
Madrid (Comunidad de)	21.902,6	12,4	37,3	0,0
Murcia (Región de)	0,0	0,0	0,0	0,0
Navarra (Comunidad Foral de)	299,4	92,5	97,7	0,0
País Vasco	9.455,4	774,4	242,0	0,0
Rioja (La)	0,0	0,0	0,0	1,7

(1) En el curso 2010-11 el importe de los programas de gratuidad de libros de texto que sustituyen a las ayudas a la compra de libros y no se contabilizan en la "Estadística de Becas y Ayudas al estudio" asciende a 133.233,8 miles de euros.

(2) Incluye importes de excelencia, actividades extraescolares y aula matinal.

B5.10. Importe de las becas y ayudas en enseñanzas postobligatorias no universitarias por administración educativa financiadora y tipo de ayuda (miles de euros)

	TOTAL	Enseñanza	Compensatoria	Transporte	Comedor	Residencia	Libros y material	Idioma extranjero
TOTAL	536.518,4	13.116,6	297.465,1	50.354,8	36,5	45.411,3	64.381,5	28.099,8
Ministerio de Educación	473.754,0	12.140,0	272.016,1	31.529,1	0,0	42.309,3	61.587,0	20.753,3
Andalucía	48.706,5	0,0	24.000,6	15.998,4	14,3	2.301,4	0,0	5.777,4
Aragón	512,3	0,0	0,0	361,8	0,0	0,0	0,0	150,5
Asturias (Principado de)	230,5	0,0	0,0	0,0	0,0	0,0	0,0	29,4
Balears (Illes)	18,9	0,0	0,0	18,9	0,0	0,0	0,0	0,0
Canarias	267,7	0,0	0,0	0,0	22,1	2,0	0,0	191,1
Cantabria	358,5	0,0	0,0	228,7	0,0	0,0	0,0	0,0
Castilla y León	778,5	0,0	0,0	324,9	0,0	375,8	0,0	0,0
Castilla-La Mancha	887,8	0,0	0,0	664,7	0,0	120,6	0,0	102,6
Cataluña	1.278,8	0,0	0,0	34,3	0,0	43,5	0,0	49,2
Comunitat Valenciana	2,5	0,0	0,0	0,0	0,0	0,0	0,0	0,0
Extremadura	229,9	0,0	0,0	78,7	0,0	117,4	0,0	0,0
Galicia	1.278,0	0,0	0,0	57,9	0,0	0,0
Madrid (Comunidad de)	198,9	0,0	0,0	0,0	0,0	0,0	0,0	49,7
Murcia (Región de)	22,5	0,0	0,0	14,1	0,0	0,0	0,0	0,0
Navarra (Comunidad Foral de)	601,9	0,0	0,0	0,0	0,0	0,0	0,0	193,6
País Vasco	7.279,8	976,6	1.448,4	1.026,0	0,0	141,4	2.794,5	803,1
Rioja (La)	111,4	0,0	0,0	17,3	0,0	0,0	0,0	0,0

	Necesidades educativas específicas	Exención precios (1)	Movilidad	Complemento a Erasmus	Proyecto fin de estudios	Prácticas en el extranjero	Exce-lencia	Otras becas y sin especificar tipo (2)
TOTAL	1.970,4	408,4	3.601,8	2.886,4	196,6	766,6	794,3	27.028,4
Ministerio de Educación	1.946,1	0,0	3.600,1	2.505,2	192,2	0,0	0,0	25.175,6
Andalucía	0,0	0,0	0,0	107,3	0,0	415,8	0,0	91,2
Aragón	0,0	0,0	0,0	0,0	0,0	0,0	0,0	0,0
Asturias (Principado de)	0,0	197,6	0,0	3,6	0,0	0,0	0,0	0,0
Balears (Illes)	0,0	0,0	0,0	0,0	0,0	0,0	0,0	0,0
Canarias	0,0	0,0	0,0	52,5	0,0	0,0	0,0	0,0
Cantabria	0,0	0,0	0,0	129,8	0,0	0,0	0,0	0,0
Castilla y León	0,0	37,1	0,0	0,0	0,0	0,0	40,7	0,0
Castilla-La Mancha	0,0	0,0	0,0	0,0	0,0	0,0	0,0	0,0
Cataluña	0,0	0,0	0,0	58,2	0,0	350,8	742,8	0,0
Comunitat Valenciana	0,0	0,0	0,0	2,5	0,0	0,0	0,0	0,0
Extremadura	8,2	0,0	0,0	25,5	0,0	0,0	0,0	0,0
Galicia	0,0	0,0	0,0	0,0	0,0	0,0	0,0	1.220,1
Madrid (Comunidad de)	0,0	0,0	0,0	0,0	0,0	0,0	0,0	149,2
Murcia (Región de)	0,0	0,0	0,0	0,0	0,0	0,0	8,4	0,0
Navarra (Comunidad Foral de)	16,1	0,0	0,0	0,0	0,0	0,0	0,0	392,2
País Vasco	0,0	83,7	0,0	1,8	4,4	0,0	0,0	0,0
Rioja (La)	0,0	90,0	1,7	0,0	0,0	0,0	2,4	0,0

(1) Incluye 25,1 miles de euros de "bonificación de precios por servicios académicos para familias numerosas de tres hijos".

(2) "Otras becas" incluye importes de actividades extraescolares y en el caso del Ministerio se refiere a suplemento de ciudades.

B5.11. Importe de las becas y ayudas universitarias por administración educativa financiadora y tipo de ayuda (miles de euros)

	TOTAL	Compen- satoria	Trans- porte	Resi- dencia	Libros y material	Idioma extranjero	Exención precios (2)	Movi- lidad
TOTAL	1.039.979,5	211.516,0	56.719,3	185.706,5	44.963,5	41.131,8	277.050,7	118.185,6
Ministerio de Educación	972.893,8	207.584,5	51.034,2	168.893,3	41.694,8	40.474,6	261.994,1	117.554,4
Andalucía	0,0	0,0	0,0	0,0	0,0	0,0	0,0	0,0
Aragón	421,0	0,0	0,0	0,0	0,0	0,0	0,0	0,0
Asturias (Principado de)	264,2	0,0	0,0	0,0	0,0	121,8	0,0	0,0
Balears (Illes) (1)	126,0	0,0	0,0	0,0	0,0	0,0	0,0	0,0
Canarias (1)	8.596,4	1.920,2	1.152,0	1.716,4	411,4	0,0	2.099,4	0,0
Cantabria	310,0	0,0	0,0	0,0	0,0	0,0	32,8	0,0
Castilla y León	3.268,6	0,0	0,0	2.063,7	0,0	0,0	1.194,4	0,0
Castilla-La Mancha	7.063,6	0,0	0,0	5.720,0	0,0	0,0	99,6	0,0
Cataluña	3.482,4	0,0	0,0	380,0	0,0	0,0	0,0	0,0
Comunitat Valenciana	2.762,5	0,0	0,0	0,0	0,0	0,0	2.457,0	0,0
Extremadura	943,9	0,0	238,4	139,5	0,0	0,0	164,4	0,0
Galicia	1.513,0	225,3	0,0	0,0	0,0	0,0	0,0	0,0
Madrid (Comunidad de)	7.314,9	0,0	0,0	0,0	0,0	26,0	0,0	0,0
Murcia (Región de)	898,3	0,0	0,0	0,0	0,0	0,0	0,0	0,0
Navarra (Comunidad Foral de) (1)	2.344,1	0,0	92,5	0,0	0,0	0,0	0,0	0,0
País Vasco	27.049,6	1.786,1	4.202,3	6.793,6	2.857,3	509,4	9.009,1	0,0
Rioja (La)	727,2	0,0	0,0	0,0	0,0	0,0	0,0	631,2

	Comple- mento Erasmus	Colabo- ración	Proyecto fin estudios	Programa Séneca	Movilidad internac.	Prácticas en el extranjero	Exce- lencia	Otras becas y sin especificar tipo (3)
TOTAL	71.256,5	9.550,2	569,2	8.647,2	521,3	3.923,1	7.760,0	2.478,8
Ministerio de Educación	62.018,1	8.904,6	521,6	8.643,4	0,0	3.576,3	0,0	0,0
Andalucía	0,0	0,0	0,0	0,0	0,0	0,0	0,0	0,0
Aragón	421,0	0,0	0,0	0,0	0,0	0,0	0,0	0,0
Asturias (Principado de)	96,4	0,0	0,0	0,0	0,0	0,0	0,0	46,0
Balears (Illes) (1)	124,2	0,0	0,0	0,0	1,8	0,0	0,0	0,0
Canarias (1)	990,0	0,0	7,1	0,0	0,0	0,0	300,0	0,0
Cantabria	194,4	0,0	0,0	0,0	48,5	4,2	0,0	30,0
Castilla y León	0,0	0,0	10,5	0,0	0,0	0,0	0,0	0,0
Castilla-La Mancha	741,5	0,0	0,0	0,0	40,0	0,0	462,5	0,0
Cataluña	2.721,6	0,0	0,0	0,0	285,8	0,0	0,0	95,0
Comunitat Valenciana	305,6	0,0	0,0	0,0	0,0	0,0	0,0	0,0
Extremadura	296,4	0,0	0,0	0,0	36,0	0,0	0,0	69,2
Galicia	1.117,3	110,3	0,0	0,0	0,0	0,0	0,0	60,2
Madrid (Comunidad de)	0,0	0,0	0,0	0,0	0,0	342,5	6.759,0	187,4
Murcia (Región de)	800,6	0,0	0,0	0,0	97,7	0,0	0,0	0,0
Navarra (Comunidad Foral de) (1)	257,0	0,0	0,0	3,7	0,0	0,0	0,0	1.991,0
País Vasco	1.087,9	535,3	30,1	0,0	0,0	0,0	238,5	0,0
Rioja (La)	84,4	0,0	0,0	0,0	11,6	0,0	0,0	0,0

(1) "Complemento a Erasmus" incluye importes de becas de otros programas de movilidad internacional.

(2) Incluye 33.718,0 miles de euros de "bonificación de precios por servicios académicos para familias numerosas de tres hijos" financiados por el Ministerio de Educación.

(3) "Otras becas" incluye importes de "enseñanza", "comedor", "intereses de préstamos", a emigrantes, por discapacidad...

B5.12. Importes y beneficiarios de los sistemas de financiación de libros y material escolar distintos a becas (1)

	Importe (miles de euros)	Beneficiarios (2)			
		Total	E. Primaria	ESO	Otros (E. Especial)
TOTAL	133.233,8	2.411.080	1.588.267	809.541	13.272
Andalucía	40.389,6	896.032	531.177	359.735	5.120
Aragón (3)	5.565,4	119.865	71.093	46.290	2.482
Asturias (Principado de)	-	-	-	-	-
Balears (Illes)	1.682,3	21.133	19.058	2.075	0
Canarias (4)	8.620,7	173.698	104.110	69.588	0
Cantabria	-	-	-	-	-
Castilla y León	-	-	-	-	-
Castilla-La Mancha	8.608,7	216.047	128.525	86.672	850
Cataluña	7.717,0	308.681	232.068	76.613	0
Comunitat Valenciana	31.939,8	278.281	275.014	0	3.267
Extremadura	-	-	-	-	-
Galicia	1.864,5	107.101	41.893	64.096	1.112
Madrid (Comunidad de)	-	-	-	-	-
Murcia (Región de)	17.503,1	144.482	83.384	61.098	0
Navarra (Comunidad Foral de)	4.087,4	49.781	25.339	24.001	441
País Vasco	3.971,4	67.120	58.949	8.171	0
Rioja (La)	1.283,8	28.859	17.657	11.202	0

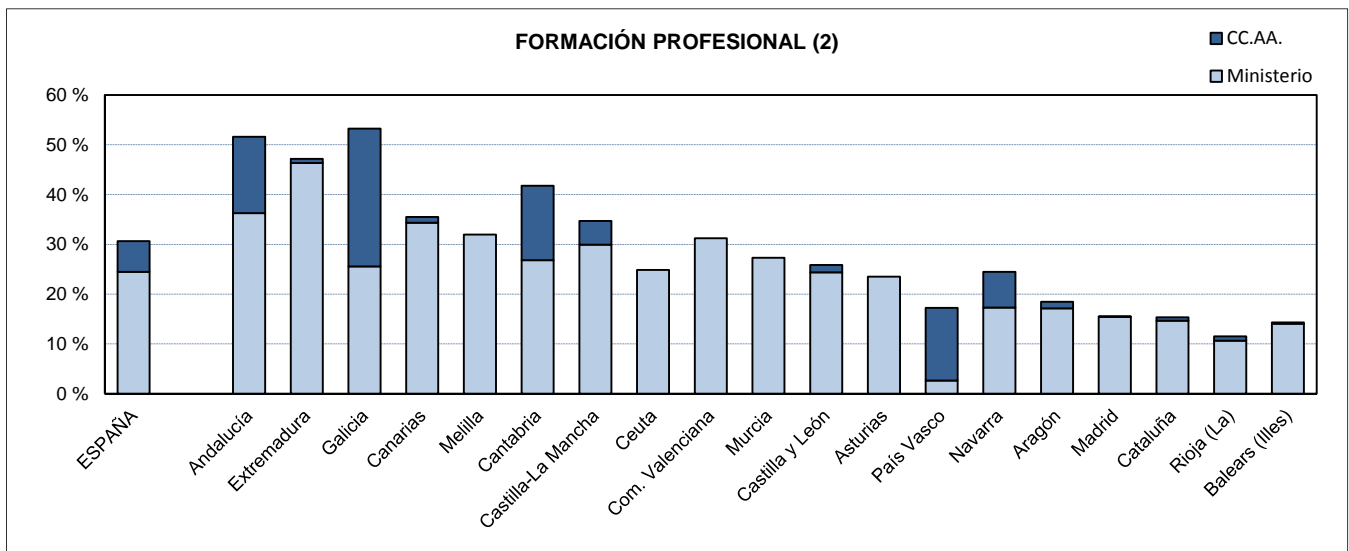
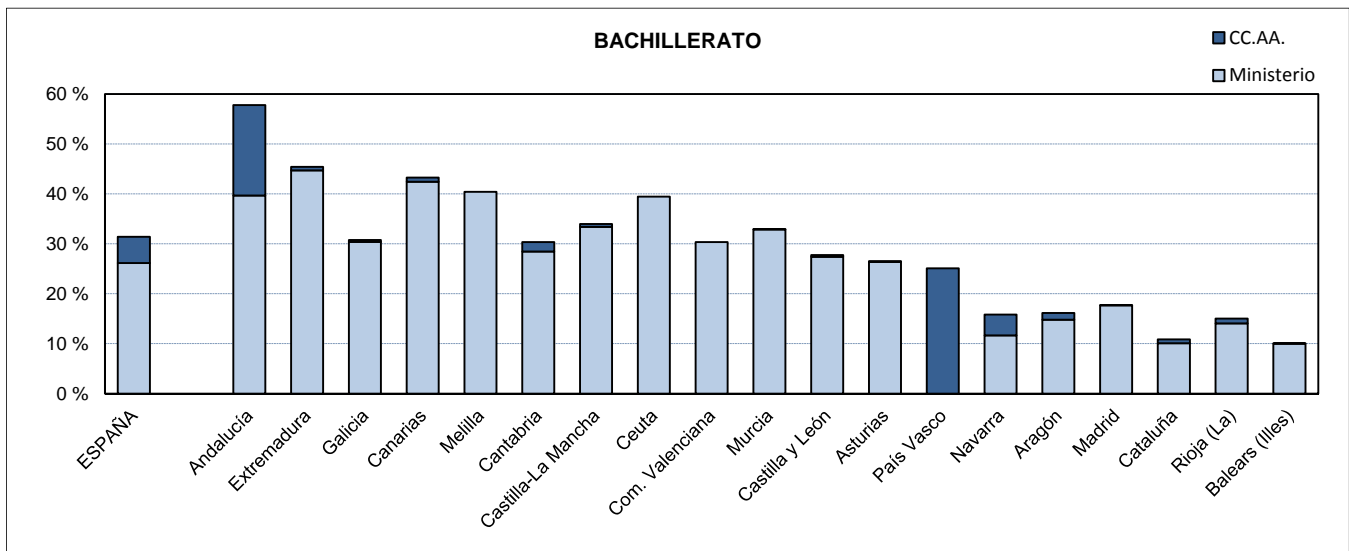
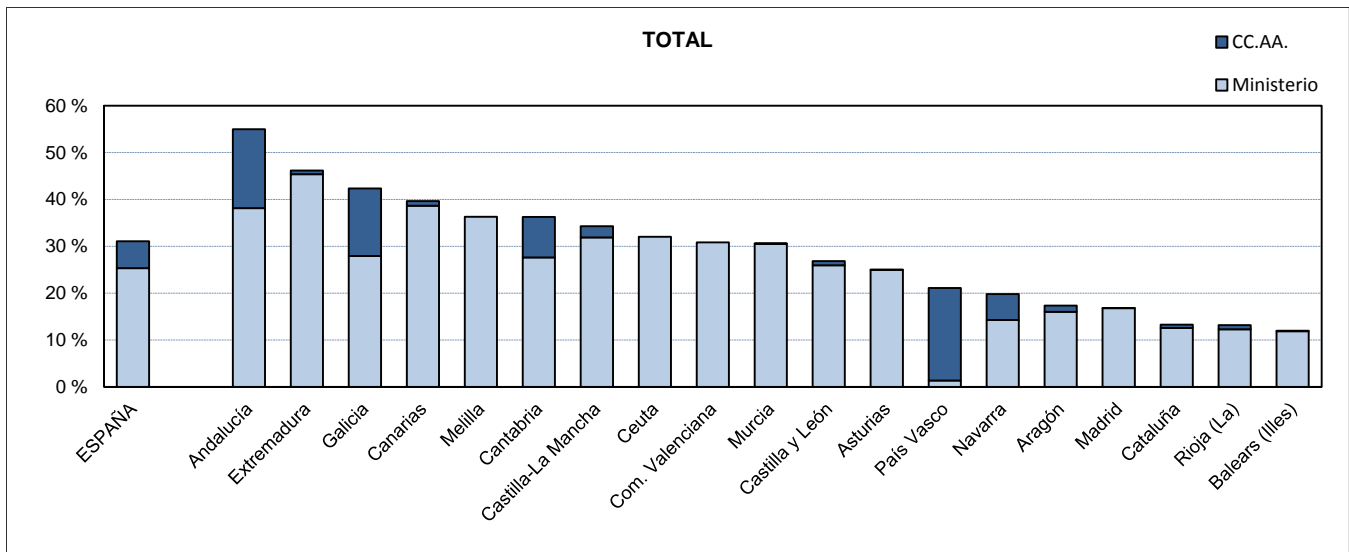
(1) La gratuidad de libros engloba aquellos sistemas de financiación de libros y material escolar o de préstamo de libros de texto en los niveles obligatorios, cuando todo el alumnado pueda acceder a ellos sin ningún tipo de requisito, por lo que no se consideran becas y ayudas y no se recogen en esas tablas.

(2) Se incluyen todos los alumnos que se benefician del programa, no sólo los beneficiarios de libros repuestos en el curso de referencia.

(3) En Otros se incluyen también programas de cualificación profesional inicial.

(4) En E. Primaria se incluye también E. Especial; y en ESO, E. Especial y programas de cualificación profesional inicial.

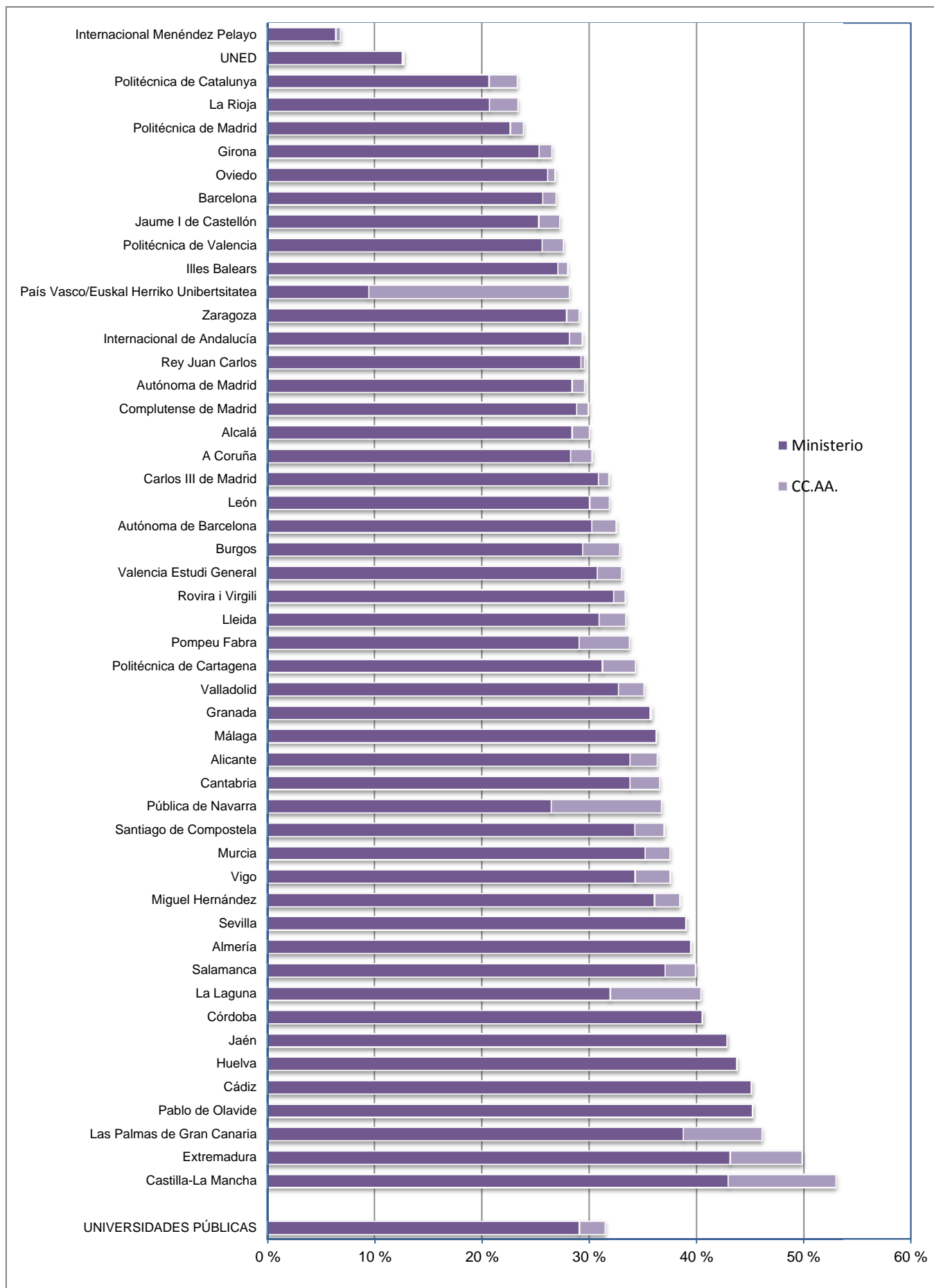
B5.13. Porcentaje de alumnos becarios en Bachillerato y Formación Profesional por administración educativa financiadora (1)



(1) Las CC. AA. aparecen ordenadas por el porcentaje de alumnado becario en el Total de Bachillerato y Formación Profesional.

(2) Incluye Ciclos Formativos de FP y Artes Plásticas y Diseño.

B5.14. Porcentaje de alumnos becarios en las universidades públicas por administración educativa financiadora



B5.15. Distribución porcentual del importe de las becas y ayudas de cada nivel educativo según administración educativa financiadora

