

CÓMO LLEGAR A HKU – RUN RUN SHAW TOWER


Metro -Salida C

Esta es la salida más directa para llegar a Run Run Shaw Tower. Al llegar a la parada de HKU hay que tomar la salida C.

Hay que caminar por un pasillo hasta llegar a una bifurcación en la que se escoge la opción C1 (Pokfulam Road) y luego el ascensor hasta la calle

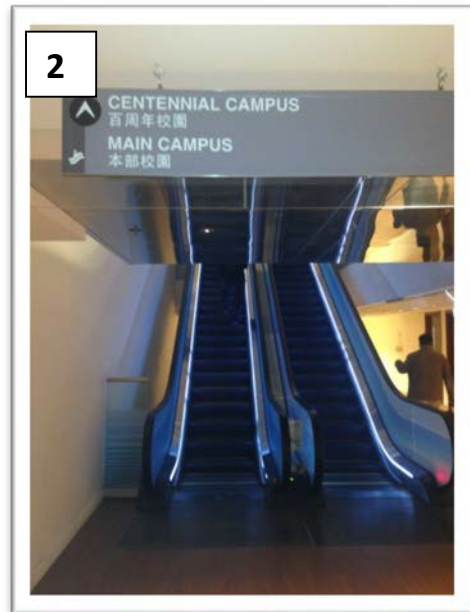



Una vez se llega al nivel de la calle, hay que seguir las indicaciones para llegar a las escaleras mecánicas y el pasillo que conecta a la universidad que aparecen en las fotos a continuación.




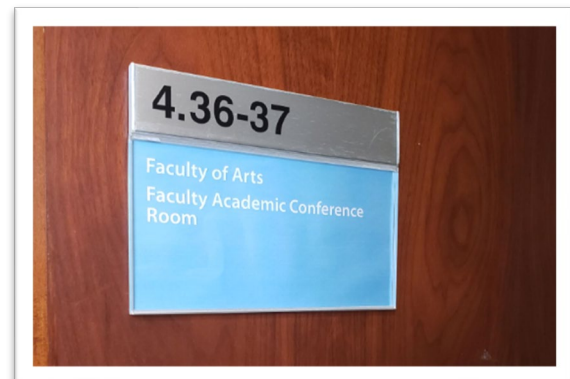
Escaleras mecánicas y pasillo conector.

Tras cruzar el pasillo, hay otra subida por dos tramos de escaleras mecánicas.



Una vez se suben las segundas escaleras mecánicas se llega al nivel LG del Centennial Campus.

De ahí se gira a la izquierda y se verán 4 ascensores que llevan a todos los pisos de Run Run Shaw Tower. Ir al cuarto piso. Una vez se llegue al cuarto piso hay que tomar este pasillo (ver foto debajo) y llegar a la sala 4.36.



Para ir a la sala 4.27 hay que tomar este pasillo (ver foto a la derecha)