

20

23

ESTADÍSTICA  
DE DEPORTE  
FEDERADO



## Introducción

La operación estadística de Deporte Federado, perteneciente al Plan Estadístico Nacional, es elaborada por el Consejo Superior de Deportes (CSD), organismo adscrito al Ministerio de Educación, Formación Profesional y Deportes. El proyecto cuenta con la colaboración de las federaciones deportivas españolas.

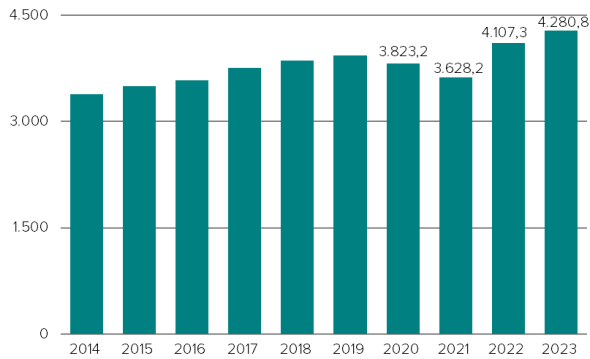
Concretamente ofrece información relativa a las licencias federadas deportivas españolas en vigor por modalidad deportiva o federación, sexo y comunidad autónoma, de los clubs deportivos

federados por diversas características y de aquellos deportistas federados calificados por el Consejo Superior de Deportes como Deportistas de Alto Nivel por sexo y federación. Adicionalmente se incorporan indicadores relativos a la participación en competiciones estatales e internacionales y a los principales resultados obtenidos en ellas.

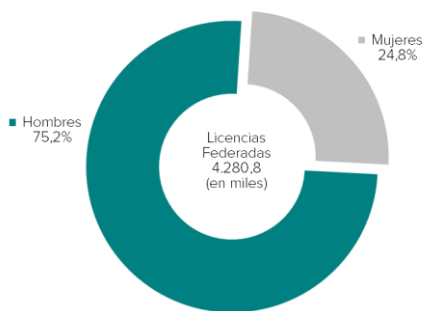
Los detalles metodológicos y los principales resultados de esta operación estadística pueden ser consultados en la Web del Ministerio.

# **Principales resultados**

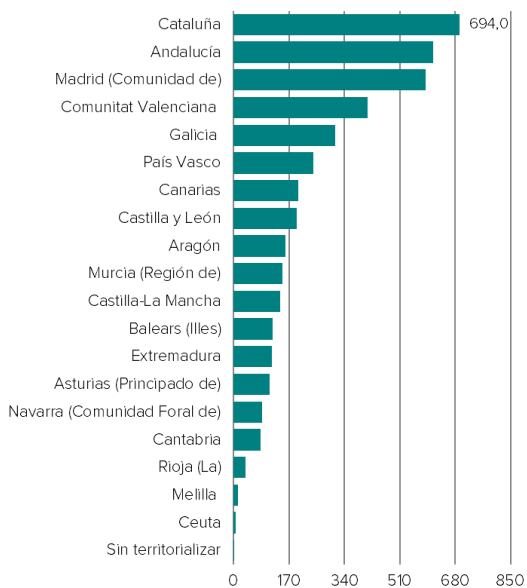
**Gráfico 8.1. Licencias federadas**  
(En miles)



**Gráfico 8.2. Licencias federadas por sexo. 2023**  
(En porcentaje)



**Gráfico 8.3. Licencias federadas por comunidad autónoma. 2023**  
(En miles)



## 8. Deporte federado

La información de este epígrafe procede de la Estadística de Deporte Federado, elaborada por el Consejo Superior de Deportes (CSD), con la colaboración de la Subdirección General de Estadística y Estudios del departamento ministerial. El proyecto cuenta con la colaboración de las federaciones deportivas españolas.

En la interpretación de los resultados de los años 2020 en adelante ha de tenerse en cuenta el efecto de la crisis COVID-19 en la actividad deportiva.

Sus principales resultados indican que en 2023 el número total de licencias federadas deportivas fue de 4.280,8 mil. Esta cifra supera los niveles anteriores a la crisis COVID-19 y supone un incremento del 8,9% respecto a 2019.

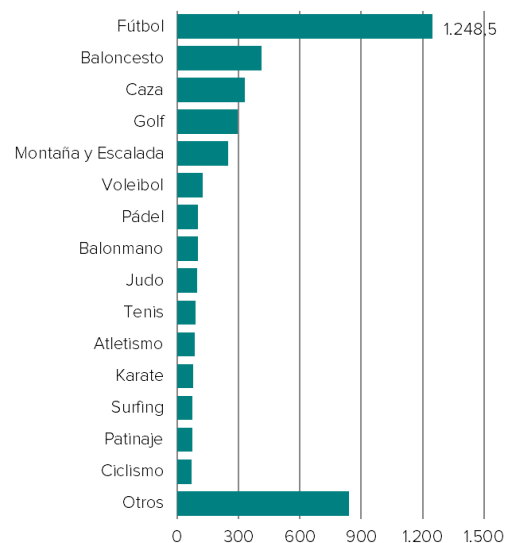
Si se desglosan los resultados por sexo se observan notables diferencias. Concretamente el 75,2% de las licencias federadas corresponden a hombres y el 24,8% a mujeres.

Cuatro comunidades autónomas -Cataluña, Andalucía, Comunidad de Madrid y Comunitat Valenciana -concentran el 53,9% de las licencias deportivas.

Del total de licencias federadas deportivas en 2023, el 80,4% se corresponden con 15 federaciones, concretamente Fútbol, Baloncesto, Caza, Golf, Montaña y Escalada, Voleibol, Pádel, Balonmano, Judo, Tenis, Atletismo, Karate, Surfing, Patinaje y Ciclismo.

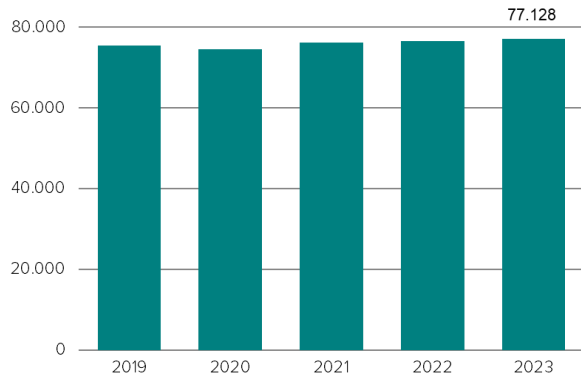
El detalle del conjunto de modalidades deportivas puede consultarse en la información disponible en el capítulo 8 dedicado a deporte federado.

**Gráfico 8.4. Licencias federadas por federaciones. 2023**  
(En miles)



Fuente: Ministerio de Educación, Formación Profesional y Deportes. Consejo Superior de Deportes. Estadística de Deporte Federado

**Gráfico 8.5. Clubs deportivos**  
(Valores absolutos)



En 2023 el número de clubs deportivos fue de 77.128, cifra que supera en 562 al del año 2022. Por término medio, el número de licencias por club deportivo se situó en 2023 en 55,5.

Por lo que respecta a los Deportistas de Alto Nivel (DAN), en 2023 se cifraron en 5.781. En términos interanuales este dato representa un descenso respecto al año anterior del 5,2%. El desglose por sexo indica que 3.482 deportistas de alto nivel, el 60,2%, corresponden a hombres y 2.299, el 39,8%, a mujeres.

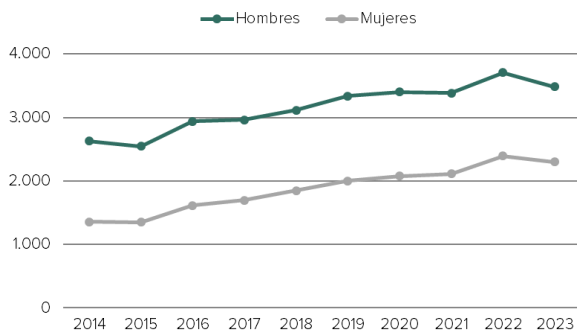
En 2023, las federaciones participaron en 3.623 competiciones estatales y 3.146 competiciones internacionales, cifras que suponen el 53,5% y 46,5% respectivamente.

Puede destacarse, asimismo, por lo que se refiere a las competiciones internacionales, que en ellas se alcanzaron 1.122 medallas a lo largo de 2023.

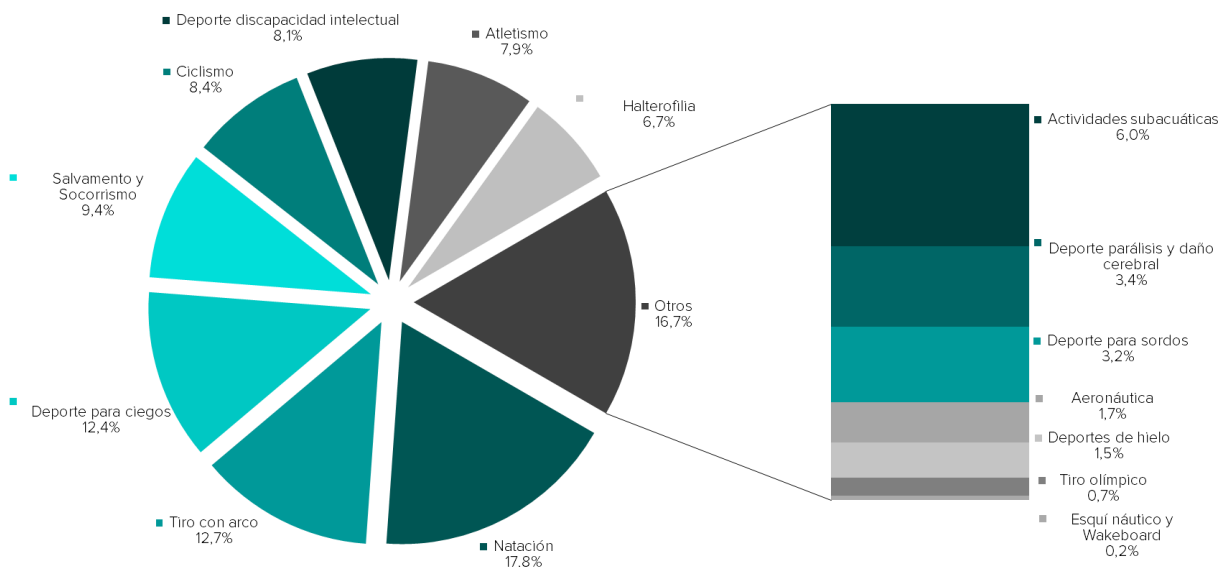
El capítulo también incorpora información acerca de los récords de España obtenidos en 2023, concretamente 534. De ellos, Natación supone el 17,8%; Tiro con arco el 12,7%; Deporte para ciegos el 12,4% y Salvamento y Socorrismo con el 9,4%.

Los detalles metodológicos y los principales resultados de esta operación estadística pueden ser consultados en el capítulo 8 de esta publicación.

**Gráfico 8.6. Deportistas de Alto Nivel**  
(Valores absolutos)



**Gráfico 8.7. Récords de España. 2023**  
(En porcentaje)



Fuente: Ministerio de Educación, Formación Profesional y Deportes. Consejo Superior de Deportes. Estadística de Deporte Federado

# Metodología

## 1. Materia objeto de la investigación estadística

El objetivo de este capítulo es proporcionar indicadores estadísticos que permitan estimar la dimensión y características de la actividad deportiva federada.

Concretamente se incluye información de las licencias de una federación deportiva española o autonómica integrada en ella<sup>1</sup> en vigor por modalidad deportiva o federación, sexo y comunidad autónoma, de los clubs deportivos federados por diversas características y de aquellos deportistas federados calificados por el Consejo Superior de Deportes como Deportistas de Alto Nivel (DAN) por sexo y federación. Adicionalmente se incorporan indicadores relativos a la participación en competiciones estatales e internacionales y a los principales resultados obtenidos en ellas.

## 2. Fuentes de información

Los datos proceden de la **Estadística de Deporte Federado**, operación estadística de periodicidad anual perteneciente al Plan Estadístico Nacional, elaborada por el Ministerio de Educación, Formación Profesional y Deportes a través del Consejo Superior de Deportes (CSD) con la colaboración de la Subdirección General de Estadística y Estudios del departamento ministerial. El proyecto cuenta con la colaboración de las federaciones deportivas españolas y autonómicas.

La información necesaria para la elaboración de esta estadística procede de las fuentes administrativas que se recogen a continuación.

Los datos relativos a las *licencias y clubs deportivos federados*, así como los indicadores relativos a la participación y resultados de los deportistas federados en competiciones estatales e internacionales, son proporcionados por el CSD, obtenidos de los informes oficiales que cada federación deportiva española le entrega con periodicidad anual con objeto de facilitar la tutela y la coordinación que la legislación le asigna sobre ellas.

La información sobre los *Deportistas de Alto Nivel* procede de las resoluciones anuales del CSD para su calificación en los términos establecidos en el Real Decreto 971/2007.

Las principales *normas legales* vigentes relativas a los documentos o ficheros administrativos implicados en la explotación estadística son los siguientes.

- Ley del Deporte 39/2022 de 30 de diciembre, pudiendo destacarse sus referencias al

reconocimiento de modalidades deportivas; la regulación de las funciones que ejercerán las federaciones deportivas españolas, bajo la coordinación y tutela del CSD o algún aspecto relativo a los DAN.

Para una correcta interpretación de esta estadística, ha de tenerse en cuenta que para los datos estadísticos del año 2022 y anteriores, tiene aplicación la *Ley 10/1990, de 15 de octubre, del Deporte*,

- *Ley 15/2014, de 16 de septiembre, de racionalización del Sector Público y otras medidas de reforma administrativa* por la que se introduce el modelo de licencia deportiva única, solo aplicable para los datos estadísticos del 2015 al 2022, quedando esta derogada con la Ley del Deporte 39/2022 de 30 de diciembre.
- *Real Decreto 1835/1991, de 20 de diciembre, sobre Federaciones Deportivas Españolas y Registro de Asociaciones Deportivas*, fichero administrativo que recoge los datos de las diversas modalidades deportivas que existen dentro del deporte federado y al que, conforme a la Ley 10/1990, las federaciones deportivas españolas han de estar inscritas.
- *Real Decreto 971/2007, de 13 de julio, sobre deportistas de alto nivel y alto rendimiento*, que regula las condiciones y criterios para el reconocimiento por el CSD de la condición de DAN y los métodos de difusión, a través de su publicación en el Boletín Oficial del Estado, de esta calificación.

## 3. Delimitación del ámbito

El *ámbito poblacional* de la investigación está formado por las personas de cualquier edad que dispongan de licencia de una federación deportiva española o autonómica<sup>2</sup> integrada en ella para la práctica de un deporte. El *ámbito geográfico* comprende el deporte federado en todo el territorio nacional, incluyendo las ciudades autónomas de Ceuta y Melilla<sup>3</sup>.

Las *unidades a investigar* en la operación estadística son las licencias en vigor en las federaciones deportivas de ámbito estatal, los clubs federados, y las personas que disponen de una licencia federativa para realizar una determinada modalidad o especialidad deportiva.

Para una correcta interpretación de los resultados ha de tenerse en cuenta que dentro de una misma federación los conceptos de licencia federada y deportista coinciden. Sin embargo, dado que una

<sup>1</sup> Se trata de licencias deportivas federadas tramitadas en virtud de lo establecido en el artículo 49 de la Ley 39/2022, de 30 de diciembre, del Deporte para los datos a partir del año 2023.

<sup>2</sup> Con la entrada en vigor de la Ley del Deporte 39/2022 de 30 de diciembre, se deroga el modelo de licencia deportiva única con el que las federaciones autonómicas integradas podían expedir una licencia deportiva autonómica que producía efectos en los ámbitos estatal y autonómico. Con la nueva normativa, son las federaciones deportivas españolas la que emiten las licencias para la participación en actividades o competiciones deportivas oficiales de ámbito estatal e internacional, dejando a las autonómicas, solo la gestión de aquellas de ámbito regional.

En los supuestos de inexistencia de federación autonómica, imposibilidad material, cuando así se determine por la propia federación autonómica, o cuando la federación autonómica no se hallare integrada en la federación estatal, la expedición de licencias será asumida por la federación correspondiente de ámbito estatal.

<sup>3</sup> Se analizan las características y actividad de los deportistas del ámbito de estudio que dispongan de licencia en una federación deportiva española, con independencia de que, para determinadas variables de estudio del proyecto, tales como los resultados de campeonatos europeos y mundiales, su actividad se realice fuera del territorio español.



misma persona puede disponer de licencia deportiva en diversas federaciones, en función del tipo de deporte que practique, el conjunto total de licencias federadas puede diferir del número de deportistas con licencia federativa.

#### 4. Principales conceptos

*Federaciones deportivas españolas.* Se trata de entidades privadas, con personalidad jurídica propia, cuyo ámbito de actuación se extiende al conjunto del territorio del Estado, en el desarrollo de las competencias que le son propias, integradas por Federaciones deportivas de ámbito autonómico, Clubs deportivos, deportistas, técnicos, jueces y árbitros, Ligas Profesionales, si las hubiese, y otros colectivos interesados que promueven, practican o contribuyen al desarrollo del deporte.

Las Federaciones deportivas españolas, además de sus propias atribuciones, ejercen por delegación funciones públicas de carácter administrativo entre las que pueden citarse las vinculadas a la preparación de los deportistas de alto nivel, a la formación de técnicos deportivos, a la prevención y control del dopaje, a la organización de competiciones oficiales de carácter internacional que se celebren en el territorio del Estado o al desempeño respecto de sus asociados de las funciones de tutela, control y supervisión que le reconoce el ordenamiento jurídico deportivo.

Para una correcta interpretación de la relación entre modalidad deportiva y federación ha de tenerse en cuenta que la legislación vigente establece que solo podrá existir una federación deportiva española por cada modalidad deportiva, salvo las polideportivas de ámbito estatal, dedicadas al desarrollo y organización de la práctica acumulativa de diferentes modalidades deportivas, en la que se integran los deportistas con discapacidades físicas, psíquicas, sensoriales y mixtas.

*Club deportivo.* Se trata de asociaciones privadas, integradas por personas físicas o jurídicas, que tengan por objeto la promoción de una o varias modalidades deportivas, la práctica de las mismas por sus asociados, así como la participación en actividades y competiciones deportivas. Todos los clubs deberán inscribirse en el correspondiente Registro de Asociaciones Deportivas.

*Agrupaciones deportivas.* Se trata de agrupaciones de clubs que podrán ser reconocidas con el exclusivo objeto de desarrollar actuaciones deportivas en aquellas modalidades y actividades no contempladas por las federaciones deportivas españolas.

#### 5. Variables de estudio y clasificación

Las *variables de estudio* son las siguientes: licencia federada, club deportivo, deportista de alto nivel y competición.

*Licencia federada.* Se trata del documento que permite la participación en actividades o competiciones deportivas oficiales de ámbito estatal de una determinada modalidad deportiva. Es expedido por la federación deportiva española o autonómica integrada en ella<sup>4</sup>.

*Deportista federado.* Deportista que dispone de licencia federativa estatal en vigor o con licencia autonómica integrada en ella.

*Deportista de alto nivel.* Se considera Deportista de Alto Nivel a aquel que ha obtenido esta calificación mediante resolución del CSD de acuerdo con los criterios establecidos en el *Real Decreto 971/2007* que comprenden entre otros sus especiales cualidades y dedicación a la práctica deportiva, las clasificaciones obtenidas en competiciones o pruebas deportivas internacionales en las que hayan participado representando a la nación española o su trayectoria deportiva y relevancia social. La calificación de DAN tendrá una duración de cinco años, salvo que dicho deportista haya sido medallista olímpico o paralímpico, en cuyo caso el plazo de duración será de siete años<sup>5</sup>.

*Competición estatal.* Competición oficial de ámbito nacional organizada por las federaciones. Dentro de ellas, se distingue entre ligas y campeonatos.

*Competición internacional.* Competición oficial de ámbito internacional en la que participan deportistas españoles. Dentro de ellas, se distingue entre Campeonatos del Mundo y Campeonatos de Europa.

Las *variables de clasificación* son las siguientes: para las licencias federadas deportivas el sexo, la federación o modalidad deportiva y la comunidad autónoma. Los Clubs se desglosan por federación y comunidad autónoma. Para los DAN se ofrece información por sexo y federación. Finalmente, tanto los campeonatos nacionales e internacionales como sus resultados se desglosan por federación deportiva.

*Clasificación por federación.* Incluye por una parte aquellas federaciones españolas que se corresponden con una única modalidad deportiva. A ellas se añaden, por una parte, las federaciones autorizadas para la práctica y desarrollo de diferentes modalidades deportivas, en la que se integran los deportistas con discapacidades físicas, psíquicas, sensoriales y mixtas<sup>6</sup>.

Consecuentemente, la clasificación por federación deportiva se corresponde en la mayor parte de los casos con la modalidad deportiva única para la que ha sido autorizada la federación.

Ha de tenerse en cuenta que una misma persona puede estar federada en diversas federaciones en función de la modalidad de deporte que practique.

<sup>4</sup> Hasta 2012, se consideran asimismo los deportistas que practiquen especialidades deportivas no acogidas por ninguna federación deportiva española, pero integrados en una agrupación de clubs de ámbito estatal reconocida por el CSD. Esto afectaba a "Baile deportivo" y a "Fútbol americano" que se constituyeron como federación en 2012.

<sup>5</sup> Se contabilizan aquellos deportistas que en algún momento del período anual de estudio hayan tenido la calificación de DAN.

<sup>6</sup> Concretamente son las siguientes: Federación Española de Deportes de Personas con Discapacidad Física, Federación Española de Deportes para Personas con Discapacidad Intelectual, Federación Española de Deportes para Ciegos, Federación Española de Deportes para Sordos, Federación Española de Deportes de Personas con Parálisis Cerebral y Daño Cerebral adquirido.

*Clasificación por comunidades autónomas.* La distribución geográfica por comunidades autónomas se corresponde con la de la federación territorial o autonómica a través de la cual la persona federada desarrolla su actividad deportiva y para la que dispone de licencia<sup>7</sup>, ubicación que no tiene que corresponderse necesariamente con su residencia habitual.

## 6. Notas a los cuadros

En la interpretación de los resultados de los años 2020 en adelante ha de tenerse en cuenta el efecto de la crisis COVID-19. Desde 2020 se incorporan la totalidad de las licencias de las federaciones autonómicas integradas.

*Nota general.* En el año 2022 no se registraron datos de Espeleología, debido a *que* con fecha 22 de marzo de 2022 causó baja oficialmente como federación en el CSD. A fecha 26 de abril de 2023 vuelve a constituirse una nueva Federación Española de Espeleología<sup>8</sup>, que aportará sus datos a partir de ese momento.

Por otra parte, para el año 2023 no se dispone de información para las Federaciones Vascas de Béisbol y Sóftbol, Bolos, Deportes de Montaña y Escalada y Pelota.

*Nota a los cuadros 8.5, 8.6 y 8.7.* Desde 2018, el CSD, incorpora en fútbol los clubs con y sin inscripción de jugadores.

*Nota a los cuadros 8.11 y 8.12.* Bajo el epígrafe campeonatos del mundo se incluyen las copas del mundo, las grandes vueltas y los grandes slams, y los juegos olímpicos y paralímpicos en los años que correspondan.

<sup>7</sup> Si la inscripción se ha realizado a través de un club deportivo se corresponderá con el domicilio social del club en el que esté inscrito.

<sup>8</sup> La Federación Española de Espeleología y Descenso de Barrancos cesó su actividad en 2016, pero se encontraba en procedimiento concursal, por lo que los datos de las federaciones autonómicas de espeleología fueron recogidos por el CSD a través de la Asociación Española de Espeleología y

Barrancos (ASEDEB) y la Confederación de Espeleología y Cañones (CEC) para el periodo 2016 a 2021.

El 26 de abril de 2023 la Comisión Directiva del CSD aprueba la constitución de una nueva Federación Española de Espeleología de la que se aportan datos a partir del 2023.

## Anexo. Relación de Federaciones consideradas en la Estadística de Deporte Federado

- Federación Española de Actividades Subacuáticas
- Real Federación Aeronáutica Española
- Federación Española de Ajedrez
- Real Federación Española de Atletismo
- Real Federación Española de Automovilismo
- Federación Española de Bádminton
- Federación Española de Baile Deportivo
- Federación Española de Baloncesto
- Real Federación Española de Balonmano
- Real Federación Española de Béisbol y Sófbol
- Real Federación Española de Billar
- Federación Española de Bolos
- Federación Española de Boxeo
- Real Federación Española de Caza
- Real Federación Española de Ciclismo
- Real Federación Española de Colombicultura
- Real Federación Colombófila Española
- Federación Española de Deportes de Personas con Discapacidad Física
- Federación Española de Deportes para Personas con Discapacidad Intelectual
- Federación Española de Deportes para Ciegos
- Federación Española de Deportes para Sordos
- Federación Española de Deportes de Personas con Parálisis Cerebral y Daño Cerebral Adquirido
- Real Federación Española Deportes de Hielo
- Real Federación Española Deportes de Invierno
- Real Federación Española de Esgrima
- Federación Española de Espeleología.
- Federación Española de Esquí Náutico y Wakeboard
- Real Federación Española de Fútbol
- Federación Española de Fútbol Americano
- Federación Española de Galgos
- Real Federación Española de Gimnasia
- Real Federación Española de Golf
- Federación Española de Halterofilia
- Real Federación Hípica Española
- Real Federación Española de Hockey
- Real Federación Española de Judo y Deportes Asociados
- Real Federación Española de Karate y Disciplinas Asociadas
- Federación Española Kickboxing y Muaythai y Disciplinas Asociadas
- Federación Española de Luchas Olímpicas y Disciplinas Asociadas
- Federación Española de Deportes de Montaña y Escalada
- Real Federación Motociclista Española
- Real Federación Española de Motonáutica
- Real Federación Española de Natación
- Federación Española de Orientación
- Federación Española de Pádel
- Real Federación Española de Patinaje
- Federación Española de Pelota
- Federación Española de Pentatlón Moderno
- Federación Española de Pesca y Casting
- Federación Española de Petanca
- Real Federación Española de Piragüismo
- Real Federación Española de Polo
- Federación Española de Remo
- Federación Española de Rugby
- Real Federación Española de Salvamento y Socorrismo
- Real Federación Española de Squash
- Federación Española de Surfing
- Real Federación Española de Taekwondo
- Real Federación Española de Tenis
- Real Federación Española de Tenis de Mesa
- Real Federación Española de Tiro a Vuelo
- Real Federación Española de Tiro con Arco
- Real Federación Española de Tiro Olímpico
- Federación Española de Triatlón
- Real Federación Española de Vela
- Real Federación Española de Voleibol

## **Resultados detallados**

8.1. Licencias federadas por tipo <sup>(1)</sup>

	VALORES ABSOLUTOS					DISTRIBUCIÓN PORCENTUAL				
	2019	2020	2021	2022	2023	2019	2020	2021	2022	2023
<b>TOTAL</b>	<b>3.929.324</b>	<b>3.823.205</b>	<b>3.628.188</b>	<b>4.107.321</b>	<b>4.280.763</b>	<b>100</b>	<b>100</b>	<b>100</b>	<b>100</b>	<b>100</b>
Actividades subacuáticas	27.431	30.444	31.939	32.289	31.828	0,7	0,8	0,9	0,8	0,7
Aeronáutica	12.755	11.051	11.138	12.326	12.346	0,3	0,3	0,3	0,3	0,3
Ajedrez	29.826	28.096	22.426	29.437	30.925	0,8	0,7	0,6	0,7	0,7
Atletismo	78.098	70.759	85.539	92.466	87.532	2,0	1,9	2,4	2,3	2,0
Automovilismo	26.180	16.392	21.585	23.553	16.831	0,7	0,4	0,6	0,6	0,4
Bádminton	9.473	9.546	9.601	9.719	9.715	0,2	0,2	0,3	0,2	0,2
Baile deportivo	5.437	4.187	5.254	4.051	4.876	0,1	0,1	0,1	0,1	0,1
Baloncesto	385.635	376.352	272.451	377.108	411.885	9,8	9,8	7,5	9,2	9,6
Balónmano	100.368	90.336	92.539	98.861	100.704	2,6	2,4	2,6	2,4	2,4
Béisbol y sófbol	4.935	3.294	5.795	6.127	6.181	0,1	0,1	0,2	0,1	0,1
Billar	3.195	2.051	3.514	3.294	3.562	0,1	0,1	0,1	0,1	0,1
Bolos	8.112	6.733	5.480	7.357	6.434	0,2	0,2	0,2	0,2	0,2
Boxeo	12.155	4.736	6.692	7.997	16.282	0,3	0,1	0,2	0,2	0,4
Caza	335.474	334.635	337.326	333.845	330.423	8,5	8,8	9,3	8,1	7,7
Ciclismo	74.768	75.638	77.972	74.675	69.805	1,9	2,0	2,1	1,8	1,6
Colombicultura	26.835	26.752	23.585	26.829	28.042	0,7	0,7	0,7	0,7	0,7
Colombófila	3.136	3.257	3.468	3.393	3.247	0,1	0,1	0,1	0,1	0,1
Deporte discapacidad física	1.687	1.608	1.694	1.853	1.885	0,0	0,0	0,0	0,0	0,0
Deporte discapacidad intelectual	6.377	9.347	9.319	9.384	13.545	0,2	0,2	0,3	0,2	0,3
Deporte para ciegos	1.841	1.672	1.244	1.627	1.738	0,0	0,0	0,0	0,0	0,0
Deporte para sordos	772	562	772	868	827	0,0	0,0	0,0	0,0	0,0
Deporte parálisis y daño cerebral	1.514	1.340	1.059	1.219	1.494	0,0	0,0	0,0	0,0	0,0
Deportes de hielo	2.020	2.126	2.283	2.289	2.198	0,1	0,1	0,1	0,1	0,1
Deportes de invierno	3.714	3.833	3.783	4.223	3.810	0,1	0,1	0,1	0,1	0,1
Esgrima	6.622	5.119	4.718	5.997	6.628	0,2	0,1	0,1	0,1	0,2
Espeleología	12.349	11.926	10.948	-	9.683	0,3	0,3	0,3	-	0,2
Esquí náutico y Wakeboard	621	681	817	787	814	0,0	0,0	0,0	0,0	0,0
Fútbol	1.095.604	1.074.567	907.223	1.137.651	1.248.511	27,9	28,1	25,0	27,7	29,2
Fútbol americano	7.349	5.526	4.411	5.339	5.547	0,2	0,1	0,1	0,1	0,1
Galgos	12.498	11.956	12.236	12.372	12.292	0,3	0,3	0,3	0,3	0,3
Gimnasia	45.884	49.811	50.426	46.881	47.579	1,2	1,3	1,4	1,1	1,1
Golf	269.743	271.609	284.776	293.378	297.015	6,9	7,1	7,8	7,1	6,9
Halterofilia	3.327	2.899	6.556	3.866	3.955	0,1	0,1	0,2	0,1	0,1
Hípica	52.405	61.976	72.987	68.770	65.083	1,3	1,6	2,0	1,7	1,5
Hockey	16.411	16.270	15.081	16.761	16.723	0,4	0,4	0,4	0,4	0,4
Judo	108.145	97.092	61.089	98.791	98.242	2,8	2,5	1,7	2,4	2,3
Karate	75.406	66.201	56.016	75.100	79.172	1,9	1,7	1,5	1,8	1,8
Kickboxing y Muaythai	10.794	9.515	12.982	12.958	13.821	0,3	0,2	0,4	0,3	0,3
Luchas olímpicas	10.812	9.598	14.780	16.056	19.435	0,3	0,3	0,4	0,4	0,5
Montaña y Escalada	248.406	248.983	273.549	289.605	248.252	6,3	6,5	7,5	7,1	5,8
Motociclismo	14.980	12.424	13.437	19.179	17.469	0,4	0,3	0,4	0,5	0,4
Motonáutica	473	390	502	409	418	0,0	0,0	0,0	0,0	0,0
Natación	69.483	67.399	65.454	66.775	69.766	1,8	1,8	1,8	1,6	1,6
Orientación	19.605	10.060	5.126	5.476	5.456	0,5	0,3	0,1	0,1	0,1
Pádel	75.818	75.548	96.543	96.561	101.326	1,9	2,0	2,7	2,4	2,4
Patinaje	65.820	65.130	66.123	71.198	75.086	1,7	1,7	1,8	1,7	1,8
Pelota	13.180	11.702	13.156	13.831	9.939	0,3	0,3	0,4	0,3	0,2
Pentatlón moderno	518	441	408	434	555	0,0	0,0	0,0	0,0	0,0
Pesca y casting	53.291	51.679	56.260	53.501	51.857	1,4	1,4	1,6	1,3	1,2
Petanca	17.881	11.263	11.378	11.037	11.684	0,5	0,3	0,3	0,3	0,3
Piragüismo	9.925	13.208	17.548	10.129	9.693	0,3	0,3	0,5	0,2	0,2
Polo	772	568	997	1.125	1.277	0,0	0,0	0,0	0,0	0,0
Remo	12.929	12.738	14.698	15.266	15.101	0,3	0,3	0,4	0,4	0,4
Rugby	37.782	37.750	32.333	38.461	39.097	1,0	1,0	0,9	0,9	0,9
Salvamento y Socorrismo	19.027	15.836	10.981	11.701	12.605	0,5	0,4	0,3	0,3	0,3
Squash	2.010	1.766	1.729	1.975	2.071	0,1	0,0	0,0	0,0	0,0
Surfing	48.181	56.830	68.505	75.064	75.348	1,2	1,5	1,9	1,8	1,8
Taekwondo	44.201	35.177	37.035	46.967	52.847	1,1	0,9	1,0	1,1	1,2
Tenis	71.091	70.151	80.318	83.521	91.034	1,8	1,8	2,2	2,0	2,1
Tenis de mesa	12.570	10.056	14.950	15.856	17.741	0,3	0,3	0,4	0,4	0,4
Tiro a vuelo	1.973	1.882	1.898	1.841	1.874	0,1	0,0	0,1	0,0	0,0
Tiro con arco	17.805	18.262	17.779	20.331	23.141	0,5	0,5	0,5	0,5	0,5
Tiro olímpico	44.740	43.430	44.777	49.442	50.639	1,1	1,1	1,2	1,2	1,2
Triatlón	32.174	32.319	34.492	34.285	31.508	0,8	0,8	1,0	0,8	0,7
Vela	19.134	17.498	17.600	18.416	18.543	0,5	0,5	0,5	0,4	0,4
Voleibol	85.847	91.222	79.108	95.438	125.821	2,2	2,4	2,2	2,3	2,9

Fuente: MEFD. CSD. Estadística de Deporte Federado

(1) Véase notas a los cuadros en el apartado Notas metodológicas.

8.2. Licencias federadas según sexo por federación <sup>(1)</sup>

Continúa

	VALORES ABSOLUTOS								
	TOTAL			Hombres			Mujeres		
	2021	2022	2023	2021	2022	2023	2021	2022	2023
<b>TOTAL</b>	<b>3.628.188</b>	<b>4.107.321</b>	<b>4.280.763</b>	<b>2.735.757</b>	<b>3.109.236</b>	<b>3.219.274</b>	<b>892.431</b>	<b>998.085</b>	<b>1.061.489</b>
Actividades subacuáticas	31.939	32.289	31.828	27.097	26.907	26.689	4.842	5.382	5.139
Aeronáutica	11.138	12.326	12.346	10.534	11.681	11.650	604	645	696
Ajedrez	22.426	29.437	30.925	20.078	26.384	27.892	2.348	3.053	3.033
Atletismo	85.539	92.466	87.532	48.180	51.062	47.985	37.359	41.404	39.547
Automovilismo	21.585	23.553	16.831	18.902	20.459	14.553	2.683	3.094	2.278
Bádminton	9.601	9.719	9.715	5.792	5.872	5.877	3.809	3.847	3.838
Baile deportivo	5.254	4.051	4.876	1.343	806	869	3.911	3.245	4.007
Baloncesto	272.451	377.108	411.885	173.968	246.464	273.618	98.483	130.644	138.267
Balonmano	92.539	98.861	100.704	57.147	61.232	62.125	35.392	37.629	38.579
Béisbol y sófbol	5.795	6.127	6.181	4.556	4.809	4.747	1.239	1.318	1.434
Billar	3.514	3.294	3.562	3.411	3.187	3.471	103	107	91
Bolos	5.480	7.357	6.434	4.656	6.095	5.314	824	1.262	1.120
Boxeo	6.692	7.997	16.282	5.673	6.704	13.253	1.019	1.293	3.029
Caza	337.326	333.845	330.423	333.279	329.600	325.663	4.047	4.245	4.760
Ciclismo	77.972	74.675	69.805	72.048	68.730	64.002	5.924	5.945	5.803
Colombicultura	23.585	26.829	28.042	20.267	22.840	23.514	3.318	3.989	4.528
Colombófila	3.468	3.393	3.247	3.328	3.275	3.160	140	118	87
Deporte discapacidad física	1.694	1.853	1.885	1.365	1.487	1.504	329	366	381
Deporte discapacidad intelectual	9.319	9.384	13.545	6.560	6.606	9.897	2.759	2.778	3.648
Deporte para ciegos	1.244	1.627	1.738	963	1.250	1.298	281	377	440
Deporte para sordos	772	868	827	625	711	685	147	157	142
Deporte parálisis y daño cerebral	1.059	1.219	1.494	709	822	974	350	397	520
Deportes de hielo	2.283	2.289	2.198	1.087	1.232	1.109	1.196	1.057	1.089
Deportes de invierno	3.783	4.223	3.810	2.323	2.549	2.254	1.460	1.674	1.556
Esgrima	4.718	5.997	6.628	3.233	4.143	4.565	1.485	1.854	2.063
Espeleología	10.948	-	9.683	7.341	-	6.532	3.607	-	3.151
Esquí náutico y Wakeboard	817	787	814	591	534	563	226	253	251
Fútbol	907.223	1.137.651	1.248.511	840.074	1.049.824	1.140.658	67.149	87.827	107.853
Fútbol americano	4.411	5.339	5.547	3.771	4.493	4.595	640	846	952
Galgos	12.236	12.372	12.292	11.071	11.137	10.968	1.165	1.235	1.324
Gimnasia	50.426	46.881	47.579	3.291	3.410	3.389	47.135	43.471	44.190
Golf	284.776	293.378	297.015	205.682	211.878	214.980	79.094	81.500	82.035
Halterofilia	6.556	3.866	3.955	4.273	2.396	2.404	2.283	1.470	1.551
Hípica	72.987	68.770	65.083	20.109	18.394	16.553	52.878	50.376	48.530
Hockey	15.081	16.761	16.723	8.569	9.362	9.270	6.512	7.399	7.453
Judo	61.089	98.791	98.242	44.675	73.141	70.977	16.414	25.650	27.265
Karate	56.016	75.100	79.172	38.124	50.456	52.683	17.892	24.644	26.489
Kickboxing y Muaythai	12.982	12.958	13.821	9.956	10.026	10.674	3.026	2.932	3.147
Luchas olímpicas	14.780	16.056	19.435	11.567	12.292	14.552	3.213	3.764	4.883
Montaña y Escalada	273.549	289.605	248.252	177.075	185.691	156.608	96.474	103.914	91.644
Motociclismo	13.437	19.179	17.469	12.716	18.033	16.536	721	1.146	933
Motonáutica	502	409	418	453	367	373	49	42	45
Natación	65.454	66.775	69.766	34.882	35.972	37.527	30.572	30.803	32.239
Orientación	5.126	5.476	5.456	3.272	3.424	3.390	1.854	2.052	2.066
Pádel	96.543	96.561	101.326	65.440	63.792	66.383	31.103	32.769	34.943
Patinaje	66.123	71.198	75.086	25.131	28.365	28.721	40.992	42.833	46.365
Pelota	13.156	13.831	9.939	11.506	11.997	8.576	1.650	1.834	1.363
Pentatlón moderno	408	434	555	299	167	270	109	267	285
Pesca y casting	56.260	53.501	51.857	52.479	50.119	48.720	3.781	3.382	3.137
Petanca	11.378	11.037	11.684	9.160	8.881	9.429	2.218	2.156	2.255
Piragüismo	17.548	10.129	9.693	11.480	6.928	6.479	6.068	3.201	3.214
Polo	997	1.125	1.277	767	869	1.013	230	256	264
Remo	14.698	15.266	15.101	8.919	9.108	8.633	5.779	6.158	6.468
Rugby	32.333	38.461	39.097	26.358	31.617	31.434	5.975	6.844	7.663
Salvamento y Socorrismo	10.981	11.701	12.605	6.960	7.563	7.849	4.021	4.138	4.756
Squash	1.729	1.975	2.071	1.466	1.587	1.670	263	388	401
Surfing	68.505	75.064	75.348	38.098	39.769	38.901	30.407	35.295	36.447
Taekwondo	37.035	46.967	52.847	24.402	30.885	33.925	12.633	16.082	18.922
Tenis	80.318	83.521	91.034	56.876	58.784	63.802	23.442	24.737	27.232
Tenis de mesa	14.950	15.856	17.741	12.953	13.695	15.333	1.997	2.161	2.408
Tiro a vuelo	1.898	1.841	1.874	1.780	1.701	1.753	118	140	121
Tiro con arco	17.779	20.331	23.141	13.406	14.891	16.453	4.373	5.440	6.688
Tiro olímpico	44.777	49.442	50.639	39.266	43.572	44.110	5.511	5.870	6.529
Triatlón	34.492	34.285	31.508	26.021	25.603	23.343	8.471	8.682	8.165
Vela	17.600	18.416	18.543	13.749	14.364	14.425	3.851	4.052	4.118
Voleibol	79.108	95.438	125.821	24.625	29.242	38.152	54.483	66.196	87.669

Fuente: MEFD. CSD. Estadística de Deporte Federado

(1) Véase notas a los cuadros en el apartado Notas metodológicas.

8.2. Licencias federadas según sexo por federación <sup>(1)</sup>

Conclusión

	DISTRIBUCIÓN PORCENTUAL								
	TOTAL			Hombres			Mujeres		
	2021	2022	2023	2021	2022	2023	2021	2022	2023
<b>TOTAL</b>	<b>100</b>	<b>100</b>	<b>100</b>	<b>75,4</b>	<b>75,7</b>	<b>75,2</b>	<b>24,6</b>	<b>24,3</b>	<b>24,8</b>
Actividades subacuáticas	100	100	100	84,8	83,3	83,9	15,2	16,7	16,1
Aeronáutica	100	100	100	94,6	94,8	94,4	5,4	5,2	5,6
Ajedrez	100	100	100	89,5	89,6	90,2	10,5	10,4	9,8
Atletismo	100	100	100	56,3	55,2	54,8	43,7	44,8	45,2
Automovilismo	100	100	100	87,6	86,9	86,5	12,4	13,1	13,5
Bádminton	100	100	100	60,3	60,4	60,5	39,7	39,6	39,5
Baile deportivo	100	100	100	25,6	19,9	17,8	74,4	80,1	82,2
Baloncesto	100	100	100	63,9	65,4	66,4	36,1	34,6	33,6
Balonmano	100	100	100	61,8	61,9	61,7	38,2	38,1	38,3
Béisbol y sófbol	100	100	100	78,6	78,5	76,8	21,4	21,5	23,2
Billar	100	100	100	97,1	96,8	97,4	2,9	3,2	2,6
Bolos	100	100	100	85,0	82,8	82,6	15,0	17,2	17,4
Boxeo	100	100	100	84,8	83,8	81,4	15,2	16,2	18,6
Caza	100	100	100	98,8	98,7	98,6	1,2	1,3	1,4
Ciclismo	100	100	100	92,4	92,0	91,7	7,6	8,0	8,3
Colombicultura	100	100	100	85,9	85,1	83,9	14,1	14,9	16,1
Colombófila	100	100	100	96,0	96,5	97,3	4,0	3,5	2,7
Deporte discapacidad física	100	100	100	80,6	80,2	79,8	19,4	19,8	20,2
Deporte discapacidad intelectual	100	100	100	70,4	70,4	73,1	29,6	29,6	26,9
Deporte para ciegos	100	100	100	77,4	76,8	74,7	22,6	23,2	25,3
Deporte para sordos	100	100	100	81,0	81,9	82,8	19,0	18,1	17,2
Deporte parálisis y daño cerebral	100	100	100	66,9	67,4	65,2	33,1	32,6	34,8
Deportes de hielo	100	100	100	47,6	53,8	50,5	52,4	46,2	49,5
Deportes de invierno	100	100	100	61,4	60,4	59,2	38,6	39,6	40,8
Esgrima	100	100	100	68,5	69,1	68,9	31,5	30,9	31,1
Espeleología	100	-	100	67,1	-	67,5	32,9	-	32,5
Esquí náutico y Wakeboard	100	100	100	72,3	67,9	69,2	27,7	32,1	30,8
Fútbol	100	100	100	92,6	92,3	91,4	7,4	7,7	8,6
Fútbol americano	100	100	100	85,5	84,2	82,8	14,5	15,8	17,2
Galgos	100	100	100	90,5	90,0	89,2	9,5	10,0	10,8
Gimnasia	100	100	100	6,5	7,3	7,1	93,5	92,7	92,9
Golf	100	100	100	72,2	72,2	72,4	27,8	27,8	27,6
Halterofilia	100	100	100	65,2	62,0	60,8	34,8	38,0	39,2
Hípica	100	100	100	27,6	26,7	25,4	72,4	73,3	74,6
Hockey	100	100	100	56,8	55,9	55,4	43,2	44,1	44,6
Judo	100	100	100	73,1	74,0	72,2	26,9	26,0	27,8
Karate	100	100	100	68,1	67,2	66,5	31,9	32,8	33,5
Kickboxing y Muaythai	100	100	100	76,7	77,4	77,2	23,3	22,6	22,8
Luchas olímpicas	100	100	100	78,3	76,6	74,9	21,7	23,4	25,1
Montaña y Escalada	100	100	100	64,7	64,1	63,1	35,3	35,9	36,9
Motociclismo	100	100	100	94,6	94,0	94,7	5,4	6,0	5,3
Motonáutica	100	100	100	90,2	89,7	89,2	9,8	10,3	10,8
Natación	100	100	100	53,3	53,9	53,8	46,7	46,1	46,2
Orientación	100	100	100	63,8	62,5	62,1	36,2	37,5	37,9
Pádel	100	100	100	67,8	66,1	65,5	32,2	33,9	34,5
Patinaje	100	100	100	38,0	39,8	38,3	62,0	60,2	61,7
Pelota	100	100	100	87,5	86,7	86,3	12,5	13,3	13,7
Pentatlón moderno	100	100	100	73,3	38,5	48,6	26,7	61,5	51,4
Pesca y casting	100	100	100	93,3	93,7	94,0	6,7	6,3	6,0
Petanca	100	100	100	80,5	80,5	80,7	19,5	19,5	19,3
Piragüismo	100	100	100	65,4	68,4	66,8	34,6	31,6	33,2
Polo	100	100	100	76,9	77,2	79,3	23,1	22,8	20,7
Remo	100	100	100	60,7	59,7	57,2	39,3	40,3	42,8
Rugby	100	100	100	81,5	82,2	80,4	18,5	17,8	19,6
Salvamento y Socorrismo	100	100	100	63,4	64,6	62,3	36,6	35,4	37,7
Squash	100	100	100	84,8	80,4	80,6	15,2	19,6	19,4
Surfing	100	100	100	55,6	53,0	51,6	44,4	47,0	48,4
Taekwondo	100	100	100	65,9	65,8	64,2	34,1	34,2	35,8
Tenis	100	100	100	70,8	70,4	70,1	29,2	29,6	29,9
Tenis de mesa	100	100	100	86,6	86,4	86,4	13,4	13,6	13,6
Tiro a vuelo	100	100	100	93,8	92,4	93,5	6,2	7,6	6,5
Tiro con arco	100	100	100	75,4	73,2	71,1	24,6	26,8	28,9
Tiro olímpico	100	100	100	87,7	88,1	87,1	12,3	11,9	12,9
Triatlón	100	100	100	75,4	74,7	74,1	24,6	25,3	25,9
Vela	100	100	100	78,1	78,0	77,8	21,9	22,0	22,2
Voleibol	100	100	100	31,1	30,6	30,3	68,9	69,4	69,7

Fuente: MEFD. CSD. Estadística de Deporte Federado

(1) Véase notas a los cuadros en el apartado Notas metodológicas.

8.3. Licencias federadas según sexo por comunidad autónoma <sup>(1)</sup>

	TOTAL			HOMBRES			MUJERES		
	2021	2022	2023	2021	2022	2023	2021	2022	2023
<b>VALORES ABSOLUTOS</b>	<b>3.628.188</b>	<b>4.107.321</b>	<b>4.280.763</b>	<b>2.735.757</b>	<b>3.109.236</b>	<b>3.219.274</b>	<b>892.431</b>	<b>998.085</b>	<b>1.061.489</b>
Andalucía	526.194	575.936	611.433	424.897	466.114	487.297	101.297	109.822	124.136
Aragón	135.956	152.416	159.408	107.009	118.277	122.504	28.947	34.139	36.904
Asturias (Principado de)	100.914	108.814	110.836	73.920	78.343	78.404	26.994	30.471	32.432
Baleares (Illes)	112.185	115.854	119.202	79.442	82.287	83.935	32.743	33.567	35.267
Canarias	174.160	187.828	197.741	123.087	134.678	141.802	51.073	53.150	55.939
Cantabria	66.884	80.048	84.071	48.652	57.893	59.830	18.232	22.155	24.241
Castilla y León	151.693	186.729	194.521	118.326	145.693	150.907	33.367	41.036	43.614
Castilla-La Mancha	106.208	135.595	142.255	82.254	108.498	110.023	23.954	27.097	32.232
Cataluña	610.477	662.095	693.959	445.771	484.199	508.976	164.706	177.896	184.983
Comunitat Valenciana	350.856	390.958	410.248	278.863	305.943	318.903	71.993	85.015	91.345
Extremadura	97.241	112.379	116.795	83.282	95.676	98.091	13.959	16.703	18.704
Galicia	248.766	297.052	310.964	176.713	223.188	231.444	72.053	73.864	79.520
Madrid (Comunidad de)	476.584	559.540	589.656	342.294	406.414	427.140	134.290	153.126	162.516
Murcia (Región de)	117.664	126.892	150.310	92.506	100.843	118.315	25.158	26.049	31.995
Navarra (Comunidad Foral de)	79.115	85.698	87.604	56.018	60.263	61.911	23.097	25.435	25.693
País Vasco	222.393	272.206	243.928	164.578	198.113	177.029	57.815	74.093	66.899
Rioja (La)	30.501	35.324	35.926	22.811	26.370	26.831	7.690	8.954	9.095
Ceuta	5.345	6.024	7.151	4.341	4.746	5.262	1.004	1.278	1.889
Melilla	10.399	12.593	12.824	7.430	8.878	9.115	2.969	3.715	3.709
Sin territorializar	4.653	3.340	1.931	3.563	2.820	1.555	1.090	520	376
	TOTAL			HOMBRES			MUJERES		
	2021	2022	2023	2021	2022	2023	2021	2022	2023
<b>DISTRIBUCIÓN PORCENTUAL</b>	<b>100</b>	<b>100</b>	<b>100</b>	<b>100</b>	<b>100</b>	<b>100</b>	<b>100</b>	<b>100</b>	<b>100</b>
Andalucía	14,5	14,0	14,3	15,5	15,0	15,1	11,4	11,0	11,7
Aragón	3,7	3,7	3,7	3,9	3,8	3,8	3,2	3,4	3,5
Asturias (Principado de)	2,8	2,6	2,6	2,7	2,5	2,4	3,0	3,1	3,1
Baleares (Illes)	3,1	2,8	2,8	2,9	2,6	2,6	3,7	3,4	3,3
Canarias	4,8	4,6	4,6	4,5	4,3	4,4	5,7	5,3	5,3
Cantabria	1,8	1,9	2,0	1,8	1,9	1,9	2,0	2,2	2,3
Castilla y León	4,2	4,5	4,5	4,3	4,7	4,7	3,7	4,1	4,1
Castilla-La Mancha	2,9	3,3	3,3	3,0	3,5	3,4	2,7	2,7	3,0
Cataluña	16,8	16,1	16,2	16,3	15,6	15,8	18,5	17,8	17,4
Comunitat Valenciana	9,7	9,5	9,6	10,2	9,8	9,9	8,1	8,5	8,6
Extremadura	2,7	2,7	2,7	3,0	3,1	3,0	1,6	1,7	1,8
Galicia	6,9	7,2	7,3	6,5	7,2	7,2	8,1	7,4	7,5
Madrid (Comunidad de)	13,1	13,6	13,8	12,5	13,1	13,3	15,0	15,3	15,3
Murcia (Región de)	3,2	3,1	3,5	3,4	3,2	3,7	2,8	2,6	3,0
Navarra (Comunidad Foral de)	2,2	2,1	2,0	2,0	1,9	1,9	2,6	2,5	2,4
País Vasco	6,1	6,6	5,7	6,0	6,4	5,5	6,5	7,4	6,3
Rioja (La)	0,8	0,9	0,8	0,8	0,8	0,8	0,9	0,9	0,9
Ceuta	0,1	0,1	0,2	0,2	0,2	0,2	0,1	0,1	0,2
Melilla	0,3	0,3	0,3	0,3	0,3	0,3	0,3	0,4	0,3
Sin territorializar	0,1	0,1	0,0	0,1	0,1	0,0	0,1	0,1	0,0

Fuente: MEFD. CSD. Estadística de Deporte Federado

(1) Véase notas a los cuadros en el apartado Notas metodológicas.



8.4. Licencias federadas según comunidad autónoma por federación y sexo. Total. 2023 <sup>(1)</sup>

Continúa

	TOTAL	Andalucía	Aragón	Asturias (Principado de)	Baleares (Illes)	Canarias	Cantabria	Castilla y León	Castilla-La Mancha	Cataluña	Comunitat Valenciana
<b>TOTAL</b>	<b>4.280.763</b>	<b>611.433</b>	<b>159.408</b>	<b>110.836</b>	<b>119.202</b>	<b>197.741</b>	<b>84.071</b>	<b>194.521</b>	<b>142.255</b>	<b>693.959</b>	<b>410.248</b>
Actividades subacuáticas	31.828	3.808	412	1.066	1.758	2.102	1.007	472	932	5.452	3.835
Aeronáutica	12.346	798	538	183	101	459	85	389	817	2.891	1.699
Ajedrez	30.925	3.120	1.206	733	1.059	1.914	414	830	949	7.186	3.138
Atletismo	87.532	10.908	1.500	1.696	5.536	6.593	2.661	5.327	1.639	15.248	3.861
Automovilismo	16.831	2.774	625	623	1.049	3.324	126	324	313	1.481	1.575
Bádminton	9.715	1.308	427	372	487	650	294	677	269	815	749
Baile deportivo	4.876	253	79	28	108	98	160	20	64	1.185	1.514
Baloncesto	411.885	35.935	15.697	8.095	10.425	13.056	4.290	20.901	10.419	82.818	45.289
Balonmano	100.704	11.030	3.940	3.385	1.524	3.779	3.493	6.829	4.823	15.096	10.828
Béisbol y sófbol	6.181	188	182	242	178	752	40	134	0	1.621	654
Billar	3.562	444	93	166	242	3	17	78	76	662	743
Bolos	6.434	1.470	62	241	60	0	2.070	637	18	77	158
Boxeo	16.282	1.062	178	212	216	974	232	504	173	1.406	1.419
Caza	330.423	87.737	26.977	4.740	4.328	10.188	5.592	17.416	13.229	32.886	35.388
Ciclismo	69.805	9.076	2.846	1.833	2.638	3.656	2.366	2.767	2.023	9.228	7.338
Colombicultura	28.042	5.990	107	32	177	558	0	86	3.311	1.105	9.022
Colombófila	3.247	568	56	125	280	894	92	112	75	43	275
Deporte discapacidad física	1.885	221	35	46	25	94	34	97	110	251	164
Deporte discapacidad intelectual	13.545	762	44	29	29	195	104	1.067	943	1.366	728
Deporte para ciegos	1.738	394	68	18	13	73	8	79	48	304	212
Deporte para sordos	827	248	0	0	2	12	17	5	0	154	157
Deporte parálisis y daño cerebral	1.494	146	18	16	36	54	37	47	7	355	230
Deportes de hielo	2.198	7	224	1	0	0	2	7	0	424	46
Deportes de invierno	3.810	616	539	177	0	0	84	391	0	1.036	90
Esgrima	6.628	504	142	59	78	96	20	712	196	1.078	528
Espeleología	9.683	1.739	326	73	0	298	446	662	440	1.243	931
Esquí náutico y Wakeboard	814	24	0	0	14	21	0	6	10	414	27
Fútbol	1.248.511	194.529	41.807	28.153	31.456	52.519	16.023	52.555	50.739	199.598	115.163
Fútbol americano	5.547	502	237	165	102	159	58	29	52	1.792	685
Galgos	12.292	3.655	0	0	0	0	0	3.301	2.721	0	0
Gimnasia	47.579	8.139	1.319	475	2.817	1.820	209	1.855	1.770	7.251	4.744
Golf	297.015	50.640	6.507	7.931	8.193	8.161	7.587	14.343	5.527	29.019	21.054
Halterofilia	3.955	509	59	189	100	177	21	129	27	178	476
Hípica	65.083	6.759	2.406	1.690	3.340	1.669	1.286	4.225	2.056	10.851	3.355
Hockey	16.723	1.496	223	506	268	416	904	17	0	6.344	1.530
Judo	98.242	4.818	3.193	2.978	3.302	5.750	1.758	4.621	2.625	7.993	5.432
Karate	79.172	9.372	1.105	2.155	2.104	4.547	1.369	4.803	2.956	11.074	10.190
Kickboxing y Muaythai	13.821	2.659	470	415	837	692	320	1.612	460	1.247	2.204
Luchas olímpicas	19.435	1.522	170	605	828	1.378	311	842	481	1.175	2.390
Montaña y Escalada	248.252	32.753	17.169	11.750	5.261	23.899	6.087	14.649	4.717	44.656	20.385
Motociclismo	17.469	874	560	204	609	357	174	494	436	8.420	1.536
Motonáutica	418	78	7	30	7	32	6	0	0	49	50
Natación	69.766	7.150	1.692	1.466	2.344	4.874	1.194	2.497	3.303	15.028	7.825
Orientación	5.456	773	250	168	16	100	24	329	522	851	472
Pádel	101.326	9.281	4.433	1.488	5.447	5.900	4.647	2.919	295	26.755	7.558
Patinaje	75.086	2.702	2.725	2.325	1.195	2.099	1.311	3.752	1.648	29.549	6.440
Pelota	9.939	285	435	15	0	351	0	571	248	2.223	2.164
Pentatlón moderno	555	0	0	127	13	0	10	16	0	194	0
Pesca y casting	51.857	11.838	4.052	3.437	543	418	424	2.154	2.400	3.738	7.909
Petanca	11.684	2.045	167	99	1.308	916	221	202	229	2.880	1.168
Piragüismo	9.693	1.105	312	1.042	356	278	413	519	378	475	689
Polo	1.277	875	0	0	0	0	0	0	0	65	0
Remo	15.101	1.886	285	289	2	72	862	0	2	3.544	1.622
Rugby	39.097	4.577	1.163	1.255	1.291	434	540	2.629	0	6.667	4.870
Salvamento y Socorrismo	12.605	1.539	418	265	0	125	548	3.327	366	254	2.105
Squash	2.071	110	0	0	43	99	32	219	27	205	157
Surfing	75.348	6.010	93	3.564	2.240	11.665	8.129	22	8	7.042	6.032
Taekwondo	52.847	12.731	439	549	1.510	1.892	809	1.559	3.072	12.549	4.370
Tenis	91.034	6.474	1.719	1.700	3.071	3.734	698	1.770	2.191	24.000	10.878
Tenis de mesa	17.741	2.370	383	256	525	917	231	545	309	5.486	1.243
Tiro a vuelo	1.874	298	9	7	163	165	0	48	98	7	379
Tiro con arco	23.141	2.437	763	728	615	463	359	1.755	1.108	3.662	2.289
Tiro olímpico	50.639	7.046	2.468	3.334	1.087	1.699	679	1.650	1.985	11.290	5.624
Triatlón	31.508	4.143	1.072	727	1.007	1.201	235	1.312	1.188	3.725	3.455
Vela	18.543	2.270	214	323	1.871	1.463	824	708	561	2.839	2.815
Voleibol	125.821	24.053	4.763	6.235	4.968	7.457	2.077	1.967	6.866	15.459	10.392

Fuente: MEFD. CSD. Estadística de Deporte Federado

(1) Véase notas a los cuadros en el apartado Notas metodológicas.

8.4. Licencias federadas según comunidad autónoma por federación y sexo. Total. 2023 <sup>(1)</sup>

Conclusión

	Extremadura	Galicia	Madrid (Comunidad de)	Murcia (Región de)	Navarra (Comunidad Foral de)	País Vasco	Rioja (La)	Ceuta	Melilla	Sin territorializar
<b>TOTAL</b>	<b>116.795</b>	<b>310.964</b>	<b>589.656</b>	<b>150.310</b>	<b>87.604</b>	<b>243.928</b>	<b>35.926</b>	<b>7.151</b>	<b>12.824</b>	<b>1.931</b>
Actividades subacuáticas	232	3.753	1.386	2.293	376	2.372	68	143	347	14
Aeronáutica	256	377	2.335	595	170	474	179	0	0	0
Ajedrez	571	3.883	3.186	641	424	1.391	174	5	101	0
Atletismo	857	10.680	11.497	4.634	1.044	3.186	531	3	131	0
Automovilismo	814	951	1.918	398	282	236	18	0	0	0
Bádminton	458	1.362	771	478	169	224	44	66	95	0
Baile deportivo	74	765	318	174	0	36	0	0	0	0
Baloncesto	6.746	18.691	81.755	5.766	7.327	38.800	4.014	659	1.202	0
Balonmano	2.359	11.028	5.710	2.348	4.146	8.751	1.215	290	130	0
Béisbol y sófbol	0	434	1.057	97	501	101	0	0	0	0
Billar	59	161	601	160	1	56	0	0	0	0
Bolos	0	615	615	0	0	411	0	0	0	0
Boxeo	90	2.729	5.743	454	99	522	178	0	12	79
Caza	33.516	19.411	4.885	7.622	5.259	15.367	5.738	144	0	0
Ciclismo	2.468	7.781	3.333	2.974	2.261	6.449	543	70	155	0
Colombicultura	1.161	96	674	5.511	0	0	0	0	212	0
Colombófila	40	214	161	91	0	61	0	0	0	160
Deporte discapacidad física	29	78	240	51	21	163	4	0	29	193
Deporte discapacidad intelectual	1.845	473	4.304	407	676	513	60	0	0	0
Deporte para ciegos	6	39	354	18	19	81	4	0	0	0
Deporte para sordos	0	21	106	0	0	13	0	0	0	92
Deporte parálisis y daño cerebral	188	6	147	19	18	97	9	0	0	64
Deportes de hielo	0	0	820	0	117	263	199	0	0	88
Deportes de invierno	0	54	534	0	140	146	2	0	0	1
Esgrima	13	864	1.602	114	128	290	185	19	0	0
Espeleología	0	440	710	1.157	847	0	371	0	0	0
Esquí náutico y Wakeboard	0	184	102	1	0	0	0	0	1	11
Fútbol	30.952	104.011	151.448	56.420	21.096	84.855	8.961	3.522	4.678	26
Fútbol americano	18	83	1.562	68	0	35	0	0	0	0
Galgos	1.037	0	1.221	204	0	0	0	0	0	153
Gimnasia	580	2.588	8.255	1.531	1.914	1.207	732	57	281	35
Golf	2.652	12.129	92.321	7.253	3.335	18.081	2.047	32	203	0
Halterofilia	32	424	465	66	176	218	46	0	663	0
Hípica	950	5.150	13.548	1.713	2.151	3.473	461	0	0	0
Hockey	0	756	3.067	150	0	1.046	0	0	0	0
Judo	1.987	8.373	35.561	2.313	3.263	3.436	584	72	183	0
Karate	1.336	3.399	18.368	1.614	1.221	2.360	917	69	213	0
Kickboxing y Muaythai	391	370	518	448	132	170	290	78	66	442
Luchas olímpicas	504	2.196	4.048	1.783	112	312	773	0	5	0
Montaña y Escalada	4.004	7.742	19.483	12.716	13.935	7.058	1.760	149	79	0
Motociclismo	294	646	1.110	371	455	616	207	0	0	106
Motonáutica	0	38	7	74	0	18	0	0	0	22
Natación	1.322	6.210	7.488	1.634	974	3.563	719	206	228	49
Orientación	277	639	470	338	36	152	39	0	0	0
Pádel	1.952	7.403	10.606	2.293	3.859	5.517	36	161	776	0
Patínaje	532	7.174	6.622	528	1.488	4.443	485	0	0	68
Pelota	0	252	399	127	2.045	0	824	0	0	0
Pentatlón moderno	0	35	10	0	0	0	0	0	0	150
Pesca y casting	6.939	3.237	993	1.182	619	918	527	84	445	0
Petanca	141	802	554	633	0	183	55	64	0	17
Piragüismo	215	1.933	853	386	113	556	32	38	0	0
Polo	0	0	337	0	0	0	0	0	0	0
Remo	0	2.763	210	485	104	2.971	0	0	0	4
Rugby	348	1.833	9.519	811	865	2.274	0	0	0	21
Salvamento y Socorrismo	358	1.001	1.656	55	0	513	0	8	67	0
Squash	0	417	288	81	141	245	7	0	0	0
Surfing	15	14.785	7.959	2.780	49	4.821	12	1	121	0
Taekwondo	1.109	2.735	3.868	2.236	1.182	1.393	541	280	23	0
Tenis	980	7.367	19.603	2.608	901	1.911	600	408	421	0
Tenis de mesa	302	1.518	2.183	462	197	744	43	0	0	27
Tiro a vuelo	93	49	444	10	12	86	1	5	0	0
Tiro con arco	620	1.331	4.212	844	640	1.044	160	28	83	0
Tiro olímpico	1.265	4.578	807	2.059	1.591	2.889	358	200	30	0
Triatlón	727	2.458	5.782	1.431	732	1.810	237	105	161	0
Vela	208	1.498	389	922	111	1.272	0	185	0	70
Voleibol	2.873	7.951	18.558	5.678	130	3.735	936	0	1.684	39

Fuente: MEFD. CSD. Estadística de Deporte Federado

(1) Véase notas a los cuadros en el apartado Notas metodológicas.

8.4.1. Licencias federadas según comunidad autónoma por federación y sexo. Hombres. 2023 <sup>(1)</sup>

Continúa

	TOTAL	Andalucía	Aragón	Asturias (Principado de)	Balears (Illes)	Canarias	Cantabria	Castilla y León	Castilla-La Mancha	Cataluña	Comunitat Valenciana
<b>TOTAL</b>	<b>3.219.274</b>	<b>487.297</b>	<b>122.504</b>	<b>78.404</b>	<b>83.935</b>	<b>141.802</b>	<b>59.830</b>	<b>150.907</b>	<b>110.023</b>	<b>508.976</b>	<b>318.903</b>
Actividades subacuáticas	26.689	3.263	269	969	1.554	1.702	908	326	729	4.344	3.272
Aeronáutica	11.650	765	513	180	100	424	83	384	791	2.613	1.616
Ajedrez	27.892	2.872	1.119	669	936	1.548	367	746	808	6.695	2.830
Atletismo	47.985	5.874	910	894	3.096	3.610	1.505	2.864	986	8.414	2.312
Automovilismo	14.553	2.453	493	534	895	2.794	107	292	284	1.287	1.367
Bádminton	5.877	872	235	197	267	355	162	435	162	482	485
Baile deportivo	869	54	18	1	31	12	22	1	8	257	197
Baloncesto	273.618	25.019	9.146	4.098	5.415	8.981	2.836	15.568	7.112	55.599	33.750
Balonmano	62.125	7.006	2.671	2.238	1.010	1.918	2.021	5.020	3.137	10.771	6.297
Béisbol y sófbol	4.747	141	138	180	175	623	32	125	0	1.268	464
Billar	3.471	442	93	162	235	3	17	78	76	649	731
Bolos	5.314	928	56	213	52	0	1.911	532	5	73	124
Boxeo	13.253	956	160	184	189	739	185	437	154	1.285	1.233
Caza	325.663	86.888	26.513	4.644	4.171	9.832	5.463	17.096	13.084	32.475	34.995
Ciclismo	64.002	8.411	2.608	1.693	2.351	3.257	2.204	2.524	1.880	8.415	6.727
Colombicultura	23.514	4.837	97	22	156	477	0	79	2.308	940	7.972
Colombófila	3.160	555	54	123	272	870	90	106	73	43	264
Deporte discapacidad física	1.504	182	32	36	22	88	30	74	91	209	119
Deporte discapacidad intelectual	9.897	547	23	18	17	150	72	812	602	1.017	560
Deporte para ciegos	1.298	294	52	13	10	61	4	47	44	224	169
Deporte para sordos	685	216	0	0	2	12	16	4	0	121	119
Deporte parálisis y daño cerebral	974	88	8	10	16	44	19	34	5	218	159
Deportes de hielo	1.109	7	137	1	0	0	2	2	0	282	13
Deportes de invierno	2.254	390	306	101	0	0	45	221	0	577	65
Esgrima	4.565	399	94	40	56	58	14	501	140	806	335
Espeleología	6.532	1.187	222	49	0	179	308	429	327	866	638
Esquí náutico y Wakeboard	563	18	0	0	10	17	0	5	4	296	20
Fútbol	1.140.658	180.213	39.007	26.414	29.514	48.511	14.899	49.027	46.613	178.939	105.554
Fútbol americano	4.595	399	144	127	94	131	51	29	43	1.478	569
Galgos	10.968	3.315	0	0	0	0	0	2.937	2.399	0	0
Gimnasia	3.389	388	48	68	236	211	2	196	74	808	188
Golf	214.980	37.274	4.589	5.582	5.659	5.962	5.543	10.646	4.345	21.739	15.302
Halterofilia	2.404	314	31	108	63	90	20	65	10	89	290
Hípica	16.553	2.583	663	349	720	384	252	1.276	546	2.481	776
Hockey	9.270	797	150	296	96	239	508	17	0	3.512	852
Judo	70.977	3.633	2.284	2.042	2.353	3.881	1.287	3.285	1.744	6.329	4.151
Karate	52.683	6.442	706	1.336	1.423	2.972	858	3.033	2.049	7.532	6.922
Kickboxing y Muaythai	10.674	2.147	359	304	603	541	237	1.156	379	967	1.713
Luchas olímpicas	14.552	1.193	156	491	640	1.114	233	597	385	938	1.822
Montaña y Escalada	156.608	20.520	10.846	7.432	3.420	13.844	3.884	9.523	3.037	27.534	13.658
Motociclismo	16.536	831	487	192	570	342	163	468	410	8.064	1.429
Motonáutica	373	73	7	26	7	28	6	0	0	46	43
Natación	37.527	3.869	858	631	1.120	2.671	602	1.229	1.829	8.520	4.156
Orientación	3.390	474	157	104	7	69	13	209	301	506	283
Pádel	66.383	6.190	2.949	897	3.359	4.171	3.170	1.887	235	16.494	5.232
Patinaje	28.721	972	445	922	226	318	206	1.692	269	12.878	2.614
Pelota	8.576	220	425	15	0	204	0	508	203	1.965	1.837
Pentatlón moderno	270	0	0	69	9	0	7	9	0	60	0
Pesca y casting	48.720	11.543	3.717	2.945	502	380	410	2.021	2.298	3.479	7.405
Petanca	9.429	1.684	121	64	1.039	671	150	144	197	2.307	987
Piragüismo	6.479	703	217	797	229	206	262	380	268	316	447
Polo	1.013	664	0	0	0	0	0	0	0	54	0
Remo	8.633	1.039	173	195	1	58	554	0	1	1.656	856
Rugby	31.434	3.910	892	1.006	1.032	363	444	2.087	0	5.375	3.461
Salvamento y Socorrismo	7.849	1.234	244	167	0	72	360	1.767	189	144	1.418
Squash	1.670	100	0	0	35	71	28	178	23	184	140
Surfing	38.901	3.245	67	1.763	1.253	5.987	3.879	12	6	3.367	3.251
Taekwondo	33.925	8.635	260	315	966	1.169	542	979	1.998	7.984	2.776
Tenis	63.802	4.824	1.257	1.153	2.232	2.439	476	1.350	1.708	16.128	7.648
Tenis de mesa	15.333	1.977	332	192	452	772	190	458	269	4.919	1.077
Tiro a vuelo	1.753	283	9	6	154	157	0	43	93	7	354
Tiro con arco	16.453	1.754	565	514	362	313	237	1.279	799	2.654	1.630
Tiro olímpico	44.110	6.448	2.268	2.902	994	1.527	638	1.500	1.432	9.050	5.088
Triatlón	23.343	3.064	775	519	765	881	194	985	892	2.725	2.565
Vela	14.425	1.873	185	256	1.406	998	630	567	458	2.280	2.168
Voleibol	38.152	7.806	1.144	936	1.356	2.301	472	626	1.711	5.242	3.408

Fuente: MEFD. CSD. Estadística de Deporte Federado

(1) Véase notas a los cuadros en el apartado Notas metodológicas.

8.4.1. Licencias federadas según comunidad autónoma por federación y sexo. Hombres. 2023 <sup>(1)</sup>

Conclusión

	Extremadura	Galicia	Madrid (Comunidad de)	Murcia (Región de)	Navarra (Comunidad Foral de)	Pais Vasco	Rioja (La)	Ceuta	Melilla	Sin territorializar
<b>TOTAL</b>	<b>98.091</b>	<b>231.444</b>	<b>427.140</b>	<b>118.315</b>	<b>61.911</b>	<b>177.029</b>	<b>26.831</b>	<b>5.262</b>	<b>9.115</b>	<b>1.555</b>
Actividades subacuáticas	184	3.626	1.040	1.908	222	1.921	43	134	266	9
Aeronáutica	252	369	2.195	577	163	448	177	0	0	0
Ajedrez	502	3.295	2.991	589	379	1.304	156	5	81	0
Atletismo	537	5.816	5.765	2.642	583	1.793	318	2	64	0
Automovilismo	729	823	1.664	363	253	197	18	0	0	0
Bádminton	276	815	462	309	87	149	27	35	65	0
Baile deportivo	27	149	67	15	0	10	0	0	0	0
Baloncesto	4.466	11.424	57.990	4.436	4.166	20.321	2.142	276	873	0
Balonmano	1.200	6.771	3.633	1.368	1.803	4.414	693	69	85	0
Béisbol y sófbol	0	326	803	69	337	66	0	0	0	0
Billar	56	144	587	153	1	44	0	0	0	0
Bolos	0	517	531	0	0	372	0	0	0	0
Boxeo	83	2.226	4.270	405	88	438	152	0	12	57
Caza	33.138	19.054	4.706	7.444	5.172	15.171	5.675	142	0	0
Ciclismo	2.217	7.143	2.982	2.789	2.061	6.045	491	68	136	0
Colombicultura	884	76	569	4.944	0	0	0	0	153	0
Colombófila	40	208	157	87	0	59	0	0	0	159
Deporte discapacidad física	24	64	185	31	16	131	1	0	24	145
Deporte discapacidad intelectual	1.120	353	3.434	304	424	399	45	0	0	0
Deporte para ciegos	4	26	265	14	15	52	4	0	0	0
Deporte para sordos	0	21	79	0	0	12	0	0	0	83
Deporte parálisis y daño cerebral	130	6	102	16	10	67	5	0	0	37
Deportes de hielo	0	0	332	0	46	138	87	0	0	62
Deportes de invierno	0	34	338	0	92	83	1	0	0	1
Esgrima	11	572	1.056	80	86	203	101	13	0	0
Espeleología	0	308	452	760	573	0	234	0	0	0
Esquí náutico y Wakeboard	0	126	60	1	0	0	0	0	0	6
Fútbol	28.815	94.632	138.959	52.190	18.581	73.840	8.312	2.874	3.744	20
Fútbol americano	18	70	1.358	50	0	34	0	0	0	0
Galgos	953	0	1.082	144	0	0	0	0	0	138
Gimnasia	41	236	615	42	134	83	3	0	4	12
Golf	2.013	8.717	66.081	5.419	2.367	12.136	1.423	24	159	0
Halterofilia	19	228	257	36	110	165	35	0	474	0
Hípica	399	1.232	3.037	445	599	736	75	0	0	0
Hockey	0	510	1.606	111	0	576	0	0	0	0
Judo	1.466	5.731	26.079	1.642	2.293	2.120	453	63	141	0
Karate	895	2.187	12.063	1.192	820	1.497	558	39	159	0
Kickboxing y Muaythai	279	270	426	343	114	125	199	64	62	386
Luchas olímpicas	400	1.515	2.920	1.210	84	259	590	0	5	0
Montaña y Escalada	2.326	4.665	13.045	7.688	8.773	5.037	1.229	87	60	0
Motociclismo	221	597	1.073	365	419	603	203	0	0	99
Motonáutica	0	35	5	62	0	18	0	0	0	17
Natación	664	2.977	4.299	949	488	1.915	404	165	145	36
Orientación	170	407	306	246	20	93	25	0	0	0
Pádel	1.387	4.805	7.141	1.559	2.517	3.721	33	136	500	0
Patinaje	104	2.331	2.821	151	501	2.173	41	0	0	57
Pelota	0	186	378	124	1.807	0	704	0	0	0
Pentatlón moderno	0	18	5	0	0	0	0	0	0	93
Pesca y casting	6.465	3.047	951	1.091	586	878	506	78	418	0
Petanca	114	641	471	577	0	151	46	53	0	12
Piragüismo	136	1.262	555	227	71	339	30	34	0	0
Polo	0	0	295	0	0	0	0	0	0	0
Remo	0	1.668	119	347	73	1.891	0	0	0	2
Rugby	321	1.451	7.846	665	707	1.853	0	0	0	21
Salvamento y Socorrismo	200	523	1.057	37	0	378	0	4	55	0
Squash	0	299	211	54	127	213	7	0	0	0
Surfing	11	7.943	3.786	1.657	35	2.534	6	1	98	0
Taekwondo	727	1.614	2.428	1.477	662	852	332	194	15	0
Tenis	738	5.047	13.881	1.909	664	1.378	435	265	270	0
Tenis de mesa	232	1.254	1.919	411	172	649	35	0	0	23
Tiro a vuelo	87	47	412	10	9	77	1	4	0	0
Tiro con arco	490	905	2.953	539	432	818	127	23	59	0
Tiro olímpico	1.177	4.026	714	1.781	1.460	2.586	317	181	21	0
Triatlón	537	1.850	4.089	1.079	582	1.467	191	76	107	0
Vela	162	1.094	289	772	86	990	0	153	0	58
Voleibol	644	3.132	4.893	2.410	41	1.007	141	0	860	22

Fuente: MEFD. CSD. Estadística de Deporte Federado

(1) Véase notas a los cuadros en el apartado Notas metodológicas.

8.4.2. Licencias federadas según comunidad autónoma por federación y sexo. Mujeres. 2023 <sup>(1)</sup>

Continúa

	TOTAL	Andalucía	Aragón	Asturias (Principado de)	Balears (Illes)	Canarias	Cantabria	Castilla y León	Castilla-La Mancha	Cataluña	Comunitat Valenciana
<b>TOTAL</b>	<b>1.061.489</b>	<b>124.136</b>	<b>36.904</b>	<b>32.432</b>	<b>35.267</b>	<b>55.939</b>	<b>24.241</b>	<b>43.614</b>	<b>32.232</b>	<b>184.983</b>	<b>91.345</b>
Actividades subacuáticas	5.139	545	143	97	204	400	99	146	203	1.108	563
Aeronáutica	696	33	25	3	1	35	2	5	26	278	83
Ajedrez	3.033	248	87	64	123	366	47	84	141	491	308
Atletismo	39.547	5.034	590	802	2.440	2.983	1.156	2.463	653	6.834	1.549
Automovilismo	2.278	321	132	89	154	530	19	32	29	194	208
Bádminton	3.838	436	192	175	220	295	132	242	107	333	264
Baile deportivo	4.007	199	61	27	77	86	138	19	56	928	1.317
Baloncesto	138.267	10.916	6.551	3.997	5.010	4.075	1.454	5.333	3.307	27.219	11.539
Balonmano	38.579	4.024	1.269	1.147	514	1.861	1.472	1.809	1.686	4.325	4.531
Béisbol y sófbol	1.434	47	44	62	3	129	8	9	0	353	190
Billar	91	2	0	4	7	0	0	0	0	13	12
Bolos	1.120	542	6	28	8	0	159	105	13	4	34
Boxeo	3.029	106	18	28	27	235	47	67	19	121	186
Caza	4.760	849	464	96	157	356	129	320	145	411	393
Ciclismo	5.803	665	238	140	287	399	162	243	143	813	611
Colombicultura	4.528	1.153	10	10	21	81	0	7	1.003	165	1.050
Colombófila	87	13	2	2	8	24	2	6	2	0	11
Deporte discapacidad física	381	39	3	10	3	6	4	23	19	42	45
Deporte discapacidad intelectual	3.648	215	21	11	12	45	32	255	341	349	168
Deporte para ciegos	440	100	16	5	3	12	4	32	4	80	43
Deporte para sordos	142	32	0	0	0	0	1	1	0	33	38
Deporte parálisis y daño cerebral	520	58	10	6	20	10	18	13	2	137	71
Deportes de hielo	1.089	0	87	0	0	0	0	5	0	142	33
Deportes de invierno	1.556	226	233	76	0	0	39	170	0	459	25
Esgrima	2.063	105	48	19	22	38	6	211	56	272	193
Espeleología	3.151	552	104	24	0	119	138	233	113	377	293
Esquí náutico y Wakeboard	251	6	0	0	4	4	0	1	6	118	7
Fútbol	107.853	14.316	2.800	1.739	1.942	4.008	1.124	3.528	4.126	20.659	9.609
Fútbol americano	952	103	93	38	8	28	7	0	9	314	116
Galgos	1.324	340	0	0	0	0	0	364	322	0	0
Gimnasia	44.190	7.751	1.271	407	2.581	1.609	207	1.659	1.696	6.443	4.556
Golf	82.035	13.366	1.918	2.349	2.534	2.199	2.044	3.697	1.182	7.280	5.752
Halterofilia	1.551	195	28	81	37	87	1	64	17	89	186
Hípica	48.530	4.176	1.743	1.341	2.620	1.285	1.034	2.949	1.510	8.370	2.579
Hockey	7.453	699	73	210	172	177	396	0	0	2.832	678
Judo	27.265	1.185	909	936	949	1.869	471	1.336	881	1.664	1.281
Karate	26.489	2.930	399	819	681	1.575	511	1.770	907	3.542	3.268
Kickboxing y Muaythai	3.147	512	111	111	234	151	83	456	81	280	491
Luchas olímpicas	4.883	329	14	114	188	264	78	245	96	237	568
Montaña y Escalada	91.644	12.233	6.323	4.318	1.841	10.055	2.203	5.126	1.680	17.122	6.727
Motociclismo	933	43	73	12	39	15	11	26	26	356	107
Motonáutica	45	5	0	4	0	4	0	0	0	3	7
Natación	32.239	3.281	834	835	1.224	2.203	592	1.268	1.474	6.508	3.669
Orientación	2.066	299	93	64	9	31	11	120	221	345	189
Pádel	34.943	3.091	1.484	591	2.088	1.729	1.477	1.032	60	10.261	2.326
Patinaje	46.365	1.730	2.280	1.403	969	1.781	1.105	2.060	1.379	16.671	3.826
Pelota	1.363	65	10	0	0	147	0	63	45	258	327
Pentatlón moderno	285	0	0	58	4	0	3	7	0	134	0
Pesca y casting	3.137	295	335	492	41	38	14	133	102	259	504
Petanca	2.255	361	46	35	269	245	71	58	32	573	181
Piragüismo	3.214	402	95	245	127	72	151	139	110	159	242
Polo	264	211	0	0	0	0	0	0	0	11	0
Remo	6.468	847	112	94	1	14	308	0	1	1.888	766
Rugby	7.663	667	271	249	259	71	96	542	0	1.292	1.409
Salvamento y Socorrismo	4.756	305	174	98	0	53	188	1.560	177	110	687
Squash	401	10	0	0	8	28	4	41	4	21	17
Surfing	36.447	2.765	26	1.801	987	5.678	4.250	10	2	3.675	2.781
Taekwondo	18.922	4.096	179	234	544	723	267	580	1.074	4.565	1.594
Tenis	27.232	1.650	462	547	839	1.295	222	420	483	7.872	3.230
Tenis de mesa	2.408	393	51	64	73	145	41	87	40	567	166
Tiro a vuelo	121	15	0	1	9	8	0	5	5	0	25
Tiro con arco	6.688	683	198	214	253	150	122	476	309	1.008	659
Tiro olímpico	6.529	598	200	432	93	172	41	150	553	2.240	536
Triatlón	8.165	1.079	297	208	242	320	41	327	296	1.000	890
Vela	4.118	397	29	67	465	465	194	141	103	559	647
Voleibol	87.669	16.247	3.619	5.299	3.612	5.156	1.605	1.341	5.155	10.217	6.984

Fuente: MEFD. CSD. Estadística de Deporte Federado

(1) Véase notas a los cuadros en el apartado Notas metodológicas.

8.4.2. Licencias federadas según comunidad autónoma por federación y sexo. Mujeres. 2023 <sup>(1)</sup>

Conclusión

	Extremadura	Galicia	Madrid (Comunidad de)	Murcia (Región de)	Navarra (Comunidad Foral de)	Pais Vasco	Rioja (La)	Ceuta	Melilla	Sin territorializar
<b>TOTAL</b>	<b>18.704</b>	<b>79.520</b>	<b>162.516</b>	<b>31.995</b>	<b>25.693</b>	<b>66.899</b>	<b>9.095</b>	<b>1.889</b>	<b>3.709</b>	<b>376</b>
Actividades subacuáticas	48	127	346	385	154	451	25	9	81	5
Aeronáutica	4	8	140	18	7	26	2	0	0	0
Ajedrez	69	588	195	52	45	87	18	0	20	0
Atletismo	320	4.864	5.732	1.992	461	1.393	213	1	67	0
Automovilismo	85	128	254	35	29	39	0	0	0	0
Bádminton	182	547	309	169	82	75	17	31	30	0
Baile deportivo	47	616	251	159	0	26	0	0	0	0
Baloncesto	2.280	7.267	23.765	1.330	3.161	18.479	1.872	383	329	0
Balonmano	1.159	4.257	2.077	980	2.343	4.337	522	221	45	0
Béisbol y sófbol	0	108	254	28	164	35	0	0	0	0
Billar	3	17	14	7	0	12	0	0	0	0
Bolos	0	98	84	0	0	39	0	0	0	0
Boxeo	7	503	1.473	49	11	84	26	0	0	22
Caza	378	357	179	178	87	196	63	2	0	0
Ciclismo	251	638	351	185	200	404	52	2	19	0
Colombicultura	277	20	105	567	0	0	0	0	59	0
Colombófila	0	6	4	4	0	2	0	0	0	1
Deporte discapacidad física	5	14	55	20	5	32	3	0	5	48
Deporte discapacidad intelectual	725	120	870	103	252	114	15	0	0	0
Deporte para ciegos	2	13	89	4	4	29	0	0	0	0
Deporte para sordos	0	0	27	0	0	1	0	0	0	9
Deporte parálisis y daño cerebral	58	0	45	3	8	30	4	0	0	27
Deportes de hielo	0	0	488	0	71	125	112	0	0	26
Deportes de invierno	0	20	196	0	48	63	1	0	0	0
Esgrima	2	292	546	34	42	87	84	6	0	0
Espeleología	0	132	258	397	274	0	137	0	0	0
Esquí náutico y Wakeboard	0	58	42	0	0	0	0	0	0	5
Fútbol	2.137	9.379	12.489	4.230	2.515	11.015	649	648	934	6
Fútbol americano	0	13	204	18	0	1	0	0	0	0
Galgos	84	0	139	60	0	0	0	0	0	15
Gimnasia	539	2.352	7.640	1.489	1.780	1.124	729	57	277	23
Golf	639	3.412	26.240	1.834	968	5.945	624	8	44	0
Halterofilia	13	196	208	30	66	53	11	0	189	0
Hípica	551	3.918	10.511	1.268	1.552	2.737	386	0	0	0
Hockey	0	246	1.461	39	0	470	0	0	0	0
Judo	521	2.642	9.482	671	970	1.316	131	9	42	0
Karate	441	1.212	6.305	422	401	863	359	30	54	0
Kickboxing y Muaythai	112	100	92	105	18	45	91	14	4	56
Luchas olímpicas	104	681	1.128	573	28	53	183	0	0	0
Montaña y Escalada	1.678	3.077	6.438	5.028	5.162	2.021	531	62	19	0
Motociclismo	73	49	37	6	36	13	4	0	0	7
Motonáutica	0	3	2	12	0	0	0	0	0	5
Natación	658	3.233	3.189	685	486	1.648	315	41	83	13
Orientación	107	232	164	92	16	59	14	0	0	0
Pádel	565	2.598	3.465	734	1.342	1.796	3	25	276	0
Patinaje	428	4.843	3.801	377	987	2.270	444	0	0	11
Pelota	0	66	21	3	238	0	120	0	0	0
Pentatlón moderno	0	17	5	0	0	0	0	0	0	57
Pesca y casting	474	190	42	91	33	40	21	6	27	0
Petanca	27	161	83	56	0	32	9	11	0	5
Piragüismo	79	671	298	159	42	217	2	4	0	0
Polo	0	0	42	0	0	0	0	0	0	0
Remo	0	1.095	91	138	31	1.080	0	0	0	2
Rugby	27	382	1.673	146	158	421	0	0	0	0
Salvamento y Socorrismo	158	478	599	18	0	135	0	4	12	0
Squash	0	118	77	27	14	32	0	0	0	0
Surfing	4	6.842	4.173	1.123	14	2.287	6	0	23	0
Taekwondo	382	1.121	1.440	759	520	541	209	86	8	0
Tenis	242	2.320	5.722	699	237	533	165	143	151	0
Tenis de mesa	70	264	264	51	25	95	8	0	0	4
Tiro a vuelo	6	2	32	0	3	9	0	1	0	0
Tiro con arco	130	426	1.259	305	208	226	33	5	24	0
Tiro olímpico	88	552	93	278	131	303	41	19	9	0
Triatlón	190	608	1.693	352	150	343	46	29	54	0
Vela	46	404	100	150	25	282	0	32	0	12
Voleibol	2.229	4.819	13.665	3.268	89	2.728	795	0	824	17

Fuente: MEFD. CSD. Estadística de Deporte Federado

(1) Véase notas a los cuadros en el apartado Notas metodológicas.

8.5. Clubs deportivos federados y número medio de licencias por federación <sup>(1)</sup>

	VALORES ABSOLUTOS			DISTRIBUCIÓN PORCENTUAL			NÚMERO MEDIO DE LICENCIAS		
	2021	2022	2023	2021	2022	2023	2021	2022	2023
<b>TOTAL</b>	<b>76.218</b>	<b>76.566</b>	<b>77.128</b>	<b>100</b>	<b>100</b>	<b>100</b>	<b>47,6</b>	<b>53,6</b>	<b>55,5</b>
Actividades subacuáticas	908	895	897	1,2	1,2	1,2	35,2	36,1	35,5
Aeronáutica	580	608	615	0,8	0,8	0,8	19,2	20,3	20,1
Ajedrez	866	939	1.032	1,1	1,2	1,3	25,9	31,3	30,0
Atletismo	1.273	1.326	1.323	1,7	1,7	1,7	67,2	69,7	66,2
Automovilismo	436	493	343	0,6	0,6	0,4	49,5	47,8	49,1
Bádminton	295	301	306	0,4	0,4	0,4	32,5	32,3	31,7
Baile deportivo	149	162	187	0,2	0,2	0,2	35,3	25,0	26,1
Baloncesto	2.616	3.273	3.069	3,4	4,3	4,0	104,1	115,2	134,2
Balonmano	848	860	869	1,1	1,1	1,1	109,1	115,0	115,9
Béisbol y sófbol	100	115	105	0,1	0,2	0,1	58,0	53,3	58,9
Billar	210	213	232	0,3	0,3	0,3	16,7	15,5	15,4
Bolos	277	311	315	0,4	0,4	0,4	19,8	23,7	20,4
Boxeo	541	628	708	0,7	0,8	0,9	12,4	12,7	23,0
Caza	6.303	6.358	6.308	8,3	8,3	8,2	53,5	52,5	52,4
Ciclismo	3.623	3.729	3.682	4,8	4,9	4,8	21,5	20,0	19,0
Colombicultura	926	926	928	1,2	1,2	1,2	25,5	29,0	30,2
Colombófila	185	193	182	0,2	0,3	0,2	18,7	17,6	17,8
Deporte discapacidad física	157	169	178	0,2	0,2	0,2	10,8	11,0	10,6
Deporte discapacidad intelectual	391	362	420	0,5	0,5	0,5	23,8	25,9	32,3
Deporte para ciegos	0	0	0	0,0	0,0	0,0	-	-	-
Deporte para sordos	44	50	58	0,1	0,1	0,1	17,5	17,4	14,3
Deporte parálisis y daño cerebral	108	129	154	0,1	0,2	0,2	9,8	9,4	9,7
Deportes de hielo	43	46	43	0,1	0,1	0,1	53,1	49,8	51,1
Deportes de invierno	199	220	204	0,3	0,3	0,3	19,0	19,2	18,7
Esgrima	302	311	319	0,4	0,4	0,4	15,6	19,3	20,8
Espeleología	395	-	388	0,5	-	0,5	27,7	-	25,0
Esquí náutico y Wakeboard	13	13	10	0,0	0,0	0,0	62,8	60,5	81,4
Fútbol	31.166	30.052	30.188	40,9	39,2	39,1	29,1	37,9	41,4
Fútbol americano	82	105	105	0,1	0,1	0,1	53,8	50,8	52,8
Galgos	513	513	521	0,7	0,7	0,7	23,9	24,1	23,6
Gimnasia	1.013	1.067	1.094	1,3	1,4	1,4	49,8	43,9	43,5
Golf	596	598	601	0,8	0,8	0,8	477,8	490,6	494,2
Halterofilia	175	161	210	0,2	0,2	0,3	37,5	24,0	18,8
Hípica	810	847	820	1,1	1,1	1,1	90,1	81,2	79,4
Hockey	121	128	131	0,2	0,2	0,2	124,6	130,9	127,7
Judo	943	1.124	1.203	1,2	1,5	1,6	64,8	87,9	81,7
Karate	1.299	1.364	1.388	1,7	1,8	1,8	43,1	55,1	57,0
Kickboxing y Muaythai	494	562	586	0,6	0,7	0,8	26,3	23,1	23,6
Luchas olímpicas	611	615	614	0,8	0,8	0,8	24,2	26,1	31,7
Montaña y Escalada	2.950	2.976	2.949	3,9	3,9	3,8	92,7	97,3	84,2
Motociclismo	1.028	1.068	1.163	1,3	1,4	1,5	13,1	18,0	15,0
Motonáutica	230	230	233	0,3	0,3	0,3	2,2	1,8	1,8
Natación	792	781	790	1,0	1,0	1,0	82,6	85,5	88,3
Orientación	171	165	160	0,2	0,2	0,2	30,0	33,2	34,1
Pádel	1.286	1.249	1.267	1,7	1,6	1,6	75,1	77,3	80,0
Patinaje	1.418	1.385	1.461	1,9	1,8	1,9	46,6	51,4	51,4
Pelota	489	573	326	0,6	0,7	0,4	26,9	24,1	30,5
Pentatlón moderno	20	22	28	0,0	0,0	0,0	20,4	19,7	19,8
Pesca y casting	1.243	1.251	1.224	1,6	1,6	1,6	45,3	42,8	42,4
Petanca	599	574	582	0,8	0,7	0,8	19,0	19,2	20,1
Piragüismo	312	329	319	0,4	0,4	0,4	56,2	30,8	30,4
Polo	23	23	23	0,0	0,0	0,0	43,3	48,9	55,5
Remo	206	219	222	0,3	0,3	0,3	71,3	69,7	68,0
Rugby	337	339	347	0,4	0,4	0,4	95,9	113,5	112,7
Salvamento y Socorrismo	83	90	90	0,1	0,1	0,1	132,3	130,0	140,1
Squash	81	83	86	0,1	0,1	0,1	21,3	23,8	24,1
Surfing	193	203	208	0,3	0,3	0,3	354,9	369,8	362,3
Taekwondo	723	761	833	0,9	1,0	1,1	51,2	61,7	63,4
Tenis	1.146	1.158	1.155	1,5	1,5	1,5	70,1	72,1	78,8
Tenis de mesa	499	497	490	0,7	0,6	0,6	30,0	31,9	36,2
Tiro a vuelo	36	36	36	0,0	0,0	0,0	52,7	51,1	52,1
Tiro con arco	483	494	498	0,6	0,6	0,6	36,8	41,2	46,5
Tiro olímpico	476	474	472	0,6	0,6	0,6	94,1	104,3	107,3
Triatlón	1.056	1.080	1.003	1,4	1,4	1,3	32,7	31,7	31,4
Vela	148	152	146	0,2	0,2	0,2	118,9	121,2	127,0
Voleibol	579	588	681	0,8	0,8	0,9	136,6	162,3	184,8

Fuente: MEFD. CSD. Estadística de Deporte Federado

(1) Véase notas a los cuadros en el apartado Notas metodológicas.

8.6. Clubs deportivos federados por comunidad autónoma <sup>(1)</sup>

	2021	2022	2023
<b>VALORES ABSOLUTOS</b>	<b>76.218</b>	<b>76.566</b>	<b>77.128</b>
Andalucía	12.018	12.550	12.707
Aragón	5.428	4.668	4.578
Asturias (Principado de)	1.753	1.852	1.765
Balears (Illes)	1.920	1.950	1.961
Canarias	3.528	3.678	3.664
Cantabria	1.560	1.545	1.604
Castilla y León	3.928	3.953	3.844
Castilla-La Mancha	4.799	4.981	4.877
Cataluña	10.811	10.821	10.984
Comunitat Valenciana	6.069	5.876	6.057
Extremadura	2.834	2.756	2.854
Galicia	5.459	5.640	5.760
Madrid (Comunidad de)	5.422	6.202	6.312
Murcia (Región de)	3.723	3.019	3.066
Navarra (Comunidad Foral de)	1.217	1.316	1.318
País Vasco	4.203	4.285	4.238
Rioja (La)	872	789	792
Ceuta	154	182	207
Melilla	142	143	143
Sin territorializar	378	360	397
	<b>2021</b>	<b>2022</b>	<b>2023</b>
<b>DISTRIBUCIÓN PORCENTUAL</b>	<b>100</b>	<b>100</b>	<b>100</b>
Andalucía	15,8	16,4	16,5
Aragón	7,1	6,1	5,9
Asturias (Principado de)	2,3	2,4	2,3
Balears (Illes)	2,5	2,5	2,5
Canarias	4,6	4,8	4,8
Cantabria	2,0	2,0	2,1
Castilla y León	5,2	5,2	5,0
Castilla-La Mancha	6,3	6,5	6,3
Cataluña	14,2	14,1	14,2
Comunitat Valenciana	8,0	7,7	7,9
Extremadura	3,7	3,6	3,7
Galicia	7,2	7,4	7,5
Madrid (Comunidad de)	7,1	8,1	8,2
Murcia (Región de)	4,9	3,9	4,0
Navarra (Comunidad Foral de)	1,6	1,7	1,7
País Vasco	5,5	5,6	5,5
Rioja (La)	1,1	1,0	1,0
Ceuta	0,2	0,2	0,3
Melilla	0,2	0,2	0,2
Sin territorializar	0,5	0,5	0,5

Fuente: MEFD. CSD. Estadística de Deporte Federado

(1) Véase notas a los cuadros en el apartado Notas metodológicas.



8.7. Clubs deportivos federados según comunidad autónoma por federación. 2023 <sup>(1)</sup>

Continúa

	TOTAL	Andalucía	Aragón	Asturias (Principado de)	Balears (Illes)	Canarias	Cantabria	Castilla y León	Castilla-La Mancha	Cataluña	Comunitat Valenciana
<b>TOTAL</b>	<b>77.128</b>	<b>12.707</b>	<b>4.578</b>	<b>1.765</b>	<b>1.961</b>	<b>3.664</b>	<b>1.604</b>	<b>3.844</b>	<b>4.877</b>	<b>10.984</b>	<b>6.057</b>
Actividades subacuáticas	897	77	21	40	36	131	20	36	20	135	100
Aeronáutica	615	81	20	11	15	45	7	39	44	76	85
Ajedrez	1.032	121	42	25	37	64	19	38	33	216	100
Atletismo	1.323	215	35	33	75	60	47	86	54	135	102
Automovilismo	343	49	5	12	12	62	4	7	12	33	39
Bádminton	306	33	15	6	17	15	9	19	27	29	22
Baile deportivo	187	10	6	1	6	9	1	2	3	45	54
Baloncesto	3.069	356	187	42	64	97	37	314	65	424	357
Balonmano	869	128	26	39	17	44	34	52	34	123	79
Béisbol y sófbol	105	13	2	4	8	12	1	1	0	11	9
Billar	232	28	12	6	8	1	1	12	8	37	43
Bolos	315	30	5	18	5	0	127	26	2	5	14
Boxeo	708	52	16	16	22	54	17	36	15	66	82
Caza	6.308	1.250	803	24	79	86	124	468	287	902	527
Ciclismo	3.682	620	149	122	107	168	96	137	138	588	371
Colombicultura	928	193	16	4	10	29	0	10	48	71	336
Colombófila	182	34	3	7	19	34	4	9	6	4	19
Deporte discapacidad física	178	22	3	5	2	9	5	12	10	21	24
Deporte discapacidad intelectual	420	36	5	3	4	15	8	30	40	54	32
Deporte para ciegos	0	0	0	0	0	0	0	0	0	0	0
Deporte para sordos	58	13	0	0	2	3	0	2	0	11	6
Deporte parálisis y daño cerebral	154	16	2	2	6	8	5	7	4	35	21
Deportes de hielo	43	2	3	1	0	0	1	1	0	9	3
Deportes de invierno	204	22	21	18	0	0	8	21	0	42	4
Esgrima	319	38	11	6	6	16	8	27	22	20	31
Espeleología	388	71	15	5	0	14	19	31	18	58	60
Esquí náutico y Wakeboard	10	0	0	0	1	0	0	0	1	3	1
Fútbol	30.188	5.676	2.279	632	580	1.553	456	1.030	2.908	4.267	942
Fútbol americano	105	19	3	6	2	4	2	1	1	31	11
Galgos	521	157	0	0	0	0	0	131	114	0	0
Gimnasia	1.094	166	36	31	62	55	8	44	53	139	127
Golf	601	132	17	22	24	27	24	54	25	55	51
Halterofilia	210	33	7	10	17	10	3	9	5	14	21
Hípica	820	209	19	14	26	24	14	36	17	128	64
Hockey	131	22	4	4	5	4	5	1	0	29	9
Judo	1.203	78	41	32	41	74	24	46	40	171	87
Karate	1.388	196	29	49	33	60	28	65	58	180	133
Kickboxing y Muaythai	586	128	20	17	8	46	11	28	28	57	80
Luchas olímpicas	614	69	10	34	30	41	22	39	36	46	52
Montaña y Escalada	2.949	446	166	114	37	182	102	240	159	313	404
Motociclismo	1.163	124	45	11	24	3	13	58	50	154	73
Motonáutica	233	17	8	16	12	14	8	8	8	34	25
Natación	790	99	18	18	31	51	17	34	48	115	100
Orientación	160	14	6	5	1	7	2	12	12	4	21
Pádel	1.267	221	49	19	70	48	51	49	21	336	96
Patinaje	1.461	73	70	52	45	38	38	103	36	394	127
Pelota	326	14	31	1	0	5	0	23	14	28	89
Pentatlón moderno	28	0	0	10	1	0	2	2	0	9	0
Pesca y casting	1.224	268	77	23	18	12	7	63	100	110	208
Petanca	582	96	7	8	54	61	12	14	18	141	47
Piragüismo	319	33	6	28	17	10	13	28	9	17	33
Polo	23	12	0	0	1	0	0	0	0	3	0
Remo	222	20	5	11	1	1	24	0	1	39	29
Rugby	347	47	10	12	14	7	9	23	4	54	41
Salvamento y Socorrismo	90	4	7	1	0	3	5	11	5	8	9
Squash	86	23	0	0	0	2	1	5	1	18	6
Surfing	208	26	0	17	7	48	21	0	2	16	36
Taekwondo	833	159	17	6	28	35	12	28	29	182	93
Tenis	1.155	166	32	22	60	67	15	55	50	198	153
Tenis de mesa	490	57	14	8	17	27	7	26	18	129	38
Tiro a vuelo	36	6	0	0	2	6	0	3	5	0	4
Tiro con arco	498	67	19	18	14	19	11	38	35	65	43
Tiro olímpico	472	81	27	17	9	32	5	50	9	62	49
Triatlón	1.003	130	37	27	56	56	13	41	35	114	141
Vela	146	24	0	1	18	8	4	1	4	29	22
Voleibol	681	85	39	19	38	48	13	22	28	142	72

Fuente: MEFD. CSD. Estadística de Deporte Federado

(1) Véase notas a los cuadros en el apartado Notas metodológicas.

8.7. Clubs deportivos federados según comunidad autónoma por federación. 2023 <sup>(1)</sup>

Conclusión

	Extremadura	Galicia	Madrid (Comunidad de)	Murcia (Región de)	Navarra (Comunidad Foral de)	Pais Vasco	Rioja (La)	Ceuta	Melilla	Sin territorializar
<b>TOTAL</b>	<b>2.854</b>	<b>5.760</b>	<b>6.312</b>	<b>3.066</b>	<b>1.318</b>	<b>4.238</b>	<b>792</b>	<b>207</b>	<b>143</b>	<b>397</b>
Actividades subacuáticas	14	63	45	83	16	45	4	7	4	0
Aeronáutica	24	25	72	16	13	29	10	1	2	0
Ajedrez	26	82	86	24	16	90	11	1	1	0
Atletismo	30	148	89	93	29	78	13	0	1	0
Automovilismo	14	28	47	9	1	9	0	0	0	0
Bádminton	25	20	28	19	4	14	2	1	1	0
Baile deportivo	5	23	14	7	0	1	0	0	0	0
Baloncesto	71	180	530	49	46	208	31	5	6	0
Balonmano	28	72	48	20	31	72	13	6	3	0
Béisbol y sófbol	0	8	22	6	6	2	0	0	0	0
Billar	5	33	22	8	1	7	0	0	0	0
Bolos	0	47	20	0	0	16	0	0	0	0
Boxeo	14	67	156	22	3	62	7	0	1	0
Caza	442	506	145	128	87	325	124	1	0	0
Ciclismo	149	311	175	156	105	253	27	3	7	0
Colombicultura	34	7	26	142	0	0	0	0	2	0
Colombófila	2	15	6	6	0	4	0	0	0	10
Deporte discapacidad física	6	11	21	6	4	15	1	0	1	0
Deporte discapacidad intelectual	42	27	74	12	15	22	1	0	0	0
Deporte para ciegos	0	0	0	0	0	0	0	0	0	0
Deporte para sordos	0	3	11	0	0	2	0	0	0	5
Deporte parálisis y daño cerebral	10	4	14	3	2	13	2	0	0	0
Deportes de hielo	0	0	10	0	1	8	2	0	0	2
Deportes de invierno	0	6	24	0	8	28	2	0	0	0
Esgrima	3	24	79	5	5	15	2	1	0	0
Espeleología	0	18	38	30	6	0	5	0	0	0
Esquí náutico y Wakeboard	0	2	2	0	0	0	0	0	0	0
Fútbol	1.262	2.519	2.233	1.353	360	1.655	279	141	63	0
Fútbol americano	1	3	16	4	0	1	0	0	0	0
Galgos	44	0	54	16	0	0	0	0	0	5
Gimnasia	17	40	132	39	35	82	25	1	2	0
Golf	12	28	64	26	8	26	4	0	2	0
Halterofilia	2	16	38	5	9	8	1	0	2	0
Hípica	17	74	78	19	29	44	8	0	0	0
Hockey	0	16	17	4	0	11	0	0	0	0
Judo	17	76	296	37	40	78	20	3	2	0
Karate	34	60	287	30	45	79	16	1	5	0
Kickboxing y Muaythai	10	47	33	18	6	12	13	2	2	20
Luchas olímpicas	10	44	97	30	6	25	22	0	1	0
Montaña y Escalada	39	117	114	152	127	205	27	1	4	0
Motociclismo	21	44	33	71	25	34	25	0	0	355
Motonáutica	2	32	15	22	0	7	0	3	2	0
Natación	12	58	65	26	24	61	9	1	3	0
Orientación	10	23	21	15	2	3	2	0	0	0
Pádel	57	16	133	39	8	46	4	2	2	0
Patinaje	28	153	133	19	26	111	11	4	0	0
Pelota	0	10	33	8	57	0	13	0	0	0
Pentatlón moderno	0	2	2	0	0	0	0	0	0	0
Pesca y casting	143	60	24	45	10	39	9	1	7	0
Petanca	10	47	21	28	0	9	4	5	0	0
Piragüismo	6	68	15	13	3	17	2	1	0	0
Polo	0	0	7	0	0	0	0	0	0	0
Remo	0	38	4	5	2	42	0	0	0	0
Rugby	8	18	50	11	7	31	0	1	0	0
Salvamento y Socorrismo	4	15	11	3	0	2	0	0	2	0
Squash	0	8	6	2	3	11	0	0	0	0
Surfing	0	25	3	1	1	4	0	0	1	0
Taekwondo	14	57	77	30	22	35	6	2	1	0
Tenis	28	79	118	37	15	41	11	4	4	0
Tenis de mesa	11	47	46	20	6	17	2	0	0	0
Tiro a vuelo	2	3	3	0	0	1	0	1	0	0
Tiro con arco	16	46	45	13	10	30	4	1	4	0
Tiro olímpico	20	33	0	14	5	52	3	3	1	0
Triatlón	18	63	108	40	25	85	9	3	2	0
Vela	2	16	6	6	0	4	0	0	1	0
Voleibol	33	29	70	21	3	12	6	0	1	0

Fuente: MEFD. CSD. Estadística de Deporte Federado

(1) Véase notas a los cuadros en el apartado Notas metodológicas.

8.8. Deportistas de Alto Nivel (DAN) según sexo por federación <sup>(1)</sup>

Continúa

	VALORES ABSOLUTOS								
	TOTAL			Hombres			Mujeres		
	2021	2022	2023	2021	2022	2023	2021	2022	2023
<b>TOTAL</b>	<b>5.494</b>	<b>6.101</b>	<b>5.781</b>	<b>3.382</b>	<b>3.708</b>	<b>3.482</b>	<b>2.112</b>	<b>2.393</b>	<b>2.299</b>
Actividades subacuáticas	54	56	57	30	29	30	24	27	27
Aeronáutica	55	62	59	45	54	51	10	8	8
Ajedrez	16	18	19	9	12	14	7	6	5
Atletismo	335	387	401	190	225	234	145	162	167
Automovilismo	5	6	10	4	5	9	1	1	1
Bádminton	14	24	24	3	9	9	11	15	15
Baile deportivo	2	6	5	1	3	3	1	3	2
Baloncesto	241	293	255	122	154	128	119	139	127
Balonmano	239	254	214	145	159	122	94	95	92
Béisbol y sófbol	111	114	114	76	79	79	35	35	35
Billar	26	27	19	20	21	17	6	6	2
Bolos	1	1	1	1	1	1	0	0	0
Boxeo	14	24	24	10	15	15	4	9	9
Caza	19	22	22	14	17	17	5	5	5
Ciclismo	161	170	165	116	121	117	45	49	48
Colombicultura	0	0	0	0	0	0	0	0	0
Colombófila	0	0	0	0	0	0	0	0	0
Deporte discapacidad física	60	75	78	49	52	52	11	23	26
Deporte discapacidad intelectual	25	38	38	18	29	29	7	9	9
Deporte para ciegos	71	69	60	55	53	46	16	16	14
Deporte para sordos	52	53	60	37	41	43	15	12	17
Deporte parálisis y daño cerebral	7	9	9	5	5	5	2	4	4
Deportes de hielo	11	14	16	7	10	9	4	4	7
Deportes de invierno	22	24	26	16	18	20	6	6	6
Esgrima	39	49	47	20	24	23	19	25	24
Espeleología	-	-	0	-	-	0	-	-	0
Esquí náutico y Wakeboard	2	6	6	1	1	1	1	5	5
Fútbol	174	238	232	88	84	84	86	154	148
Fútbol americano	15	15	15	0	0	0	15	15	15
Galgos	0	0	0	0	0	0	0	0	0
Gimnasia	78	91	92	23	30	30	55	61	62
Golf	55	52	52	22	26	26	33	26	26
Halterofilia	43	43	41	17	16	16	26	27	25
Hípica	103	108	86	58	61	52	45	47	34
Hockey	172	170	145	99	99	84	73	71	61
Judo	139	137	120	90	83	71	49	54	49
Karate	100	113	107	56	59	53	44	54	54
Kickboxing y Muaythai	34	50	46	24	33	30	10	17	16
Luchas olímpicas	58	90	97	36	58	62	22	32	35
Montaña y Escalada	99	116	108	52	63	61	47	53	47
Motociclismo	121	148	143	106	131	126	15	17	17
Motonáutica	5	5	5	4	4	4	1	1	1
Natación	358	365	330	151	149	131	207	216	199
Orientación	10	16	14	8	13	12	2	3	2
Pádel	88	81	84	41	39	42	47	42	42
Patinaje	376	430	398	231	272	253	145	158	145
Pelota	96	123	110	74	93	82	22	30	28
Pentatlón moderno	4	4	4	1	1	1	3	3	3
Pesca y casting	124	144	126	104	124	112	20	20	14
Petanca	31	24	20	15	13	12	16	11	8
Piragüismo	278	295	286	183	185	179	95	110	107
Polo	0	0	7	0	0	7	0	0	0
Remo	96	100	94	63	62	55	33	38	39
Rugby	295	290	288	218	208	196	77	82	92
Salvamento y Socorrismo	69	72	59	36	38	31	33	34	28
Squash	12	12	8	10	10	7	2	2	1
Surfing	72	82	91	46	51	52	26	31	39
Taekwondo	87	107	105	41	47	51	46	60	54
Tenis	64	65	70	38	39	43	26	26	27
Tenis de mesa	26	24	24	19	19	19	7	5	5
Tiro a vuelo	58	52	48	40	36	34	18	16	14
Tiro con arco	65	72	66	42	43	41	23	29	25
Tiro olímpico	98	123	109	81	100	82	17	23	27
Triatlón	88	100	97	50	54	52	38	46	45
Vela	285	308	291	198	206	194	87	102	97
Voleibol	36	35	34	23	22	21	13	13	13

Fuente: MEFD. CSD. Estadística de Deporte Federado

(1) Véase notas a los cuadros en el apartado Notas metodológicas.

8.8. Deportistas de Alto Nivel (DAN) según sexo por federación <sup>(1)</sup>

Conclusión

	DISTRIBUCIÓN PORCENTUAL								
	TOTAL			Hombres			Mujeres		
	2021	2022	2023	2021	2022	2023	2021	2022	2023
<b>TOTAL</b>	<b>100</b>	<b>100</b>	<b>100</b>	<b>61,6</b>	<b>60,8</b>	<b>60,2</b>	<b>38,4</b>	<b>39,2</b>	<b>39,8</b>
Actividades subacuáticas	100	100	100	55,6	51,8	52,6	44,4	48,2	47,4
Aeronáutica	100	100	100	81,8	87,1	86,4	18,2	12,9	13,6
Ajedrez	100	100	100	56,3	66,7	73,7	43,8	33,3	26,3
Atletismo	100	100	100	56,7	58,1	58,4	43,3	41,9	41,6
Automovilismo	100	100	100	80,0	83,3	90,0	20,0	16,7	10,0
Bádminton	100	100	100	21,4	37,5	37,5	78,6	62,5	62,5
Baile deportivo	100	100	100	50,0	50,0	60,0	50,0	50,0	40,0
Baloncesto	100	100	100	50,6	52,6	50,2	49,4	47,4	49,8
Balonmano	100	100	100	60,7	62,6	57,0	39,3	37,4	43,0
Béisbol y sófbol	100	100	100	68,5	69,3	69,3	31,5	30,7	30,7
Billar	100	100	100	76,9	77,8	89,5	23,1	22,2	10,5
Bolos	100	100	100	100,0	100,0	100,0	0,0	0,0	0,0
Boxeo	100	100	100	71,4	62,5	62,5	28,6	37,5	37,5
Caza	100	100	100	73,7	77,3	77,3	26,3	22,7	22,7
Ciclismo	100	100	100	72,0	71,2	70,9	28,0	28,8	29,1
Colombicultura	-	-	-	-	-	-	-	-	-
Colombófila	-	-	-	-	-	-	-	-	-
Deporte discapacidad física	100	100	100	81,7	69,3	66,7	18,3	30,7	33,3
Deporte discapacidad intelectual	100	100	100	72,0	76,3	76,3	28,0	23,7	23,7
Deporte para ciegos	100	100	100	77,5	76,8	76,7	22,5	23,2	23,3
Deporte para sordos	100	100	100	71,2	77,4	71,7	28,8	22,6	28,3
Deporte parálisis y daño cerebral	100	100	100	71,4	55,6	55,6	28,6	44,4	44,4
Deportes de hielo	100	100	100	63,6	71,4	56,3	36,4	28,6	43,8
Deportes de invierno	100	100	100	72,7	75,0	76,9	27,3	25,0	23,1
Esgrima	100	100	100	51,3	49,0	48,9	48,7	51,0	51,1
Espeleología	-	-	-	-	-	-	-	-	-
Esquí náutico y Wakeboard	100	100	100	50,0	16,7	16,7	50,0	83,3	83,3
Fútbol	100	100	100	50,6	35,3	36,2	49,4	64,7	63,8
Fútbol americano	100	100	100	0,0	0,0	0,0	100,0	100,0	100,0
Galgos	-	-	-	-	-	-	-	-	-
Gimnasia	100	100	100	29,5	33,0	32,6	70,5	67,0	67,4
Golf	100	100	100	40,0	50,0	50,0	60,0	50,0	50,0
Halterofilia	100	100	100	39,5	37,2	39,0	60,5	62,8	61,0
Hípica	100	100	100	56,3	56,5	60,5	43,7	43,5	39,5
Hockey	100	100	100	57,6	58,2	57,9	42,4	41,8	42,1
Judo	100	100	100	64,7	60,6	59,2	35,3	39,4	40,8
Karate	100	100	100	56,0	52,2	49,5	44,0	47,8	50,5
Kickboxing y Muaythai	100	100	100	70,6	66,0	65,2	29,4	34,0	34,8
Luchas olímpicas	100	100	100	62,1	64,4	63,9	37,9	35,6	36,1
Montaña y Escalada	100	100	100	52,5	54,3	56,5	47,5	45,7	43,5
Motociclismo	100	100	100	87,6	88,5	88,1	12,4	11,5	11,9
Motonáutica	100	100	100	80,0	80,0	80,0	20,0	20,0	20,0
Natación	100	100	100	42,2	40,8	39,7	57,8	59,2	60,3
Orientación	100	100	100	80,0	81,3	85,7	20,0	18,8	14,3
Pádel	100	100	100	46,6	48,1	50,0	53,4	51,9	50,0
Patinaje	100	100	100	61,4	63,3	63,6	38,6	36,7	36,4
Pelota	100	100	100	77,1	75,6	74,5	22,9	24,4	25,5
Pentatlón moderno	100	100	100	25,0	25,0	25,0	75,0	75,0	75,0
Pesca y casting	100	100	100	83,9	86,1	88,9	16,1	13,9	11,1
Petanca	100	100	100	48,4	54,2	60,0	51,6	45,8	40,0
Piragüismo	100	100	100	65,8	62,7	62,6	34,2	37,3	37,4
Polo	-	-	100	-	-	100,0	-	-	0,0
Remo	100	100	100	65,6	62,0	58,5	34,4	38,0	41,5
Rugby	100	100	100	73,9	71,7	68,1	26,1	28,3	31,9
Salvamento y Socorrismo	100	100	100	52,2	52,8	52,5	47,8	47,2	47,5
Squash	100	100	100	83,3	83,3	87,5	16,7	16,7	12,5
Surfing	100	100	100	63,9	62,2	57,1	36,1	37,8	42,9
Taekwondo	100	100	100	47,1	43,9	48,6	52,9	56,1	51,4
Tenis	100	100	100	59,4	60,0	61,4	40,6	40,0	38,6
Tenis de mesa	100	100	100	73,1	79,2	79,2	26,9	20,8	20,8
Tiro a vuelo	100	100	100	69,0	69,2	70,8	31,0	30,8	29,2
Tiro con arco	100	100	100	64,6	59,7	62,1	35,4	40,3	37,9
Tiro olímpico	100	100	100	82,7	81,3	75,2	17,3	18,7	24,8
Triatlón	100	100	100	56,8	54,0	53,6	43,2	46,0	46,4
Vela	100	100	100	69,5	66,9	66,7	30,5	33,1	33,3
Voleibol	100	100	100	63,9	62,9	61,8	36,1	37,1	38,2

Fuente: MEFD. CSD. Estadística de Deporte Federado

(1) Véase notas a los cuadros en el apartado Notas metodológicas.

8.9. Participación en competiciones estatales e internacionales por federación <sup>(1)</sup>

	TOTAL			COMPETICIONES ESTATALES			COMPETICIONES INTERNACIONALES		
	2021	2022	2023	2021	2022	2023	2021	2022	2023
<b>TOTAL</b>	<b>6.807</b>	<b>7.032</b>	<b>6.769</b>	<b>4.452</b>	<b>4.103</b>	<b>3.623</b>	<b>2.355</b>	<b>2.929</b>	<b>3.146</b>
Actividades subacuáticas	30	36	35	19	25	22	11	11	13
Aeronáutica	107	133	128	62	70	69	45	63	59
Ajedrez	31	36	41	21	25	26	10	11	15
Atletismo	150	166	186	136	139	165	14	27	21
Automovilismo	216	176	353	149	122	272	67	54	81
Bádminton	110	141	189	69	69	86	41	72	103
Baile deportivo	44	57	58	14	20	20	30	37	38
Baloncesto	27	43	34	9	9	9	18	34	25
Balonmano	63	96	102	52	70	71	11	26	31
Béisbol y sófbol	18	24	22	11	12	10	7	12	12
Billar	68	113	111	38	62	48	30	51	63
Bolos	170	237	236	162	228	228	8	9	8
Boxeo	28	33	38	11	11	11	17	22	27
Caza	45	45	46	29	29	27	16	16	19
Ciclismo	115	138	148	47	47	47	68	91	101
Colombicultura	2	4	4	2	4	4	0	0	0
Colombófila	17	17	18	12	12	12	5	5	6
Deporte discapacidad física	71	76	83	45	41	50	26	35	33
Deporte discapacidad intelectual	25	24	33	17	17	26	8	7	7
Deporte para ciegos	28	85	65	18	56	44	10	29	21
Deporte para sordos	27	35	32	19	26	19	8	9	13
Deporte parálisis y daño cerebral	20	30	27	12	13	13	8	17	14
Deportes de hielo	72	94	148	23	21	28	49	73	120
Deportes de invierno	77	101	75	53	79	57	24	22	18
Esguima	51	126	126	25	55	55	26	71	71
Espeleología	-	-	2	-	-	2	-	-	0
Esquí náutico y Wakeboard	17	24	16	8	6	6	9	18	10
Fútbol	127	106	151	38	67	78	89	39	73
Fútbol americano	14	15	19	12	13	14	2	2	5
Galgos	4	12	12	4	12	12	0	0	0
Gimnasia	70	86	65	43	47	31	27	39	34
Golf	53	53	55	42	42	42	11	11	13
Halterofilia	49	51	67	29	26	34	20	25	33
Hípica	692	712	726	420	423	426	272	289	300
Hockey	39	29	29	30	22	22	9	7	7
Judo	76	124	137	34	63	62	42	61	75
Karate	12	7	21	4	4	5	8	3	16
Kickboxing y Muaythai	16	10	13	4	4	6	12	6	7
Luchas olímpicas	126	163	189	57	70	73	69	93	116
Montaña y Escalada	51	53	55	33	33	32	18	20	23
Motociclismo	481	511	576	119	124	131	362	387	445
Motonáutica	34	35	28	12	14	13	22	21	15
Natación	85	98	95	34	31	31	51	67	64
Orientación	45	45	43	26	26	24	19	19	19
Pádel	39	43	29	26	26	26	13	17	3
Patinaje	186	318	294	83	109	113	103	209	181
Pelota	32	37	43	21	31	29	11	6	14
Pentatlón moderno	6	23	25	5	8	10	1	15	15
Pesca y casting	66	82	80	44	52	49	22	30	31
Petanca	24	37	34	21	22	19	3	15	15
Piragüismo	182	209	201	154	172	172	28	37	29
Polo	58	62	68	57	60	67	1	2	1
Remo	29	36	49	21	23	35	8	13	14
Rugby	25	29	28	13	14	15	12	15	13
Salvamento y Socorrismo	18	22	28	12	17	14	6	5	14
Squash	37	48	41	31	36	31	6	12	10
Surfing	45	63	52	13	17	27	32	46	25
Taekwondo	32	39	46	8	4	10	24	35	36
Tenis	29	29	32	14	14	14	15	15	18
Tenis de mesa	30	63	79	12	12	13	18	51	66
Tiro a vuelo	152	152	149	62	62	59	90	90	90
Tiro con arco	62	60	78	23	22	22	39	38	56
Tiro olímpico	1.636	931	269	1.584	878	209	52	53	60
Triatlón	141	117	98	78	62	62	63	55	36
Vela	245	303	269	106	111	100	139	192	169
Voleibol	130	129	140	60	62	64	70	67	76

Fuente: MEFD. CSD. Estadística de Deporte Federado

(1) Véase notas a los cuadros en el apartado Notas metodológicas.

8.10. Participación en competiciones estatales e internacionales por tipo y federación. 2023 <sup>(1)</sup>

	TOTAL	COMPETICIONES ESTATALES				COMPETICIONES INTERNACIONALES			
		Total	Ligas	Campeonatos de España	Otros	Total	Campeonatos del mundo	Campeonatos de Europa	Otros
<b>TOTAL</b>	<b>6.769</b>	<b>3.623</b>	<b>221</b>	<b>1.715</b>	<b>1.687</b>	<b>3.146</b>	<b>491</b>	<b>473</b>	<b>2.182</b>
Actividades subacuáticas	35	22	0	16	6	13	8	1	4
Aeronáutica	128	69	4	33	32	59	15	4	40
Ajedrez	41	26	0	26	0	15	5	6	4
Atletismo	186	165	0	104	61	21	5	5	11
Automovilismo	353	272	0	215	57	81	3	8	70
Bádminton	189	86	4	10	72	103	2	2	99
Baile deportivo	58	20	0	20	0	38	23	9	6
Baloncesto	34	9	6	0	3	25	5	11	9
Balonmano	102	71	5	28	38	31	4	7	20
Béisbol y sófbol	22	10	3	5	2	12	2	4	6
Billar	111	48	1	25	22	63	11	28	24
Bolos	236	228	5	98	125	8	0	4	4
Boxeo	38	11	0	10	1	27	3	5	19
Caza	46	27	0	22	5	19	5	5	9
Ciclismo	148	47	0	26	21	101	31	26	44
Colombicultura	4	4	0	2	2	0	0	0	0
Colombófila	18	12	0	9	3	6	2	2	2
Deporte discapacidad física	83	50	6	27	17	33	13	2	18
Deporte discapacidad intelectual	33	26	1	25	0	7	5	1	1
Deporte para ciegos	65	44	7	20	17	21	5	4	12
Deporte para sordos	32	19	3	12	4	13	6	3	4
Deporte parálisis y daño cerebral	27	13	2	11	0	14	3	2	9
Deportes de hielo	148	28	7	17	4	120	21	9	90
Deportes de invierno	75	57	0	23	34	18	1	0	17
Esgrima	126	55	6	18	31	71	3	3	65
Espeleología	2	2	0	2	0	0	0	0	0
Esquí náutico y Wakeboard	16	6	0	6	0	10	2	8	0
Fútbol	151	78	22	39	17	73	2	7	64
Fútbol americano	19	14	5	6	3	5	0	5	0
Galgos	12	12	0	6	6	0	0	0	0
Gimnasia	65	31	2	13	16	34	6	7	21
Golf	55	42	0	30	12	13	3	6	4
Halterofilia	67	34	12	8	14	33	8	12	13
Hípica	726	426	4	32	390	300	7	24	269
Hockey	29	22	4	16	2	7	3	4	0
Judo	137	62	2	22	38	75	9	13	53
Karate	21	5	2	2	1	16	2	1	13
Kickboxing y Muaythai	13	6	0	6	0	7	2	2	3
Luchas olímpicas	189	73	1	53	19	116	42	28	46
Montaña y Escalada	55	32	0	18	14	23	6	4	13
Motociclismo	576	131	0	38	93	445	33	18	394
Motonáutica	28	13	0	11	2	15	3	2	10
Natación	95	31	5	19	7	64	10	11	43
Orientación	43	24	11	13	0	19	5	5	9
Pádel	29	26	1	14	11	3	1	1	1
Patinaje	294	113	19	40	54	181	14	36	131
Pelota	43	29	0	24	5	14	2	4	8
Pentatlón moderno	25	10	1	9	0	15	2	2	11
Pesca y casting	80	49	0	41	8	31	29	2	0
Petanca	34	19	1	12	6	15	9	2	4
Piragüismo	201	172	24	42	106	29	10	5	14
Polo	68	67	0	4	63	1	0	1	0
Remo	49	35	2	24	9	14	5	6	3
Rugby	28	15	5	4	6	13	0	8	5
Salvamento y Socorrismo	28	14	2	8	4	14	0	2	12
Squash	41	31	0	10	21	10	2	5	3
Surfing	52	27	11	16	0	25	5	3	17
Taekwondo	46	10	0	9	1	36	2	8	26
Tenis	32	14	0	14	0	18	4	4	10
Tenis de mesa	79	13	4	4	5	66	2	4	60
Tiro a vuelo	149	59	0	27	32	90	10	10	70
Tiro con arco	78	22	4	18	0	56	4	3	49
Tiro olímpico	269	209	0	147	62	60	11	11	38
Triatlón	98	62	3	45	14	36	8	8	20
Vela	269	100	2	37	61	169	43	34	92
Voleibol	140	64	12	24	28	76	4	6	66

Fuente: MEFD. CSD. Estadística de Deporte Federado

(1) Véase notas a los cuadros en el apartado Notas metodológicas.

8.11. Medallas obtenidas en competiciones internacionales según tipo de campeonato por federación <sup>(1)</sup>

	TOTAL			CAMPEONATOS Y COPAS DEL MUNDO, JJOO Y JJPP			CAMPEONATOS DE EUROPA		
	2021	2022	2023	2021	2022	2023	2021	2022	2023
<b>TOTAL</b>	<b>1.032</b>	<b>625</b>	<b>1.122</b>	<b>536</b>	<b>325</b>	<b>520</b>	<b>496</b>	<b>300</b>	<b>602</b>
Actividades subacuáticas	13	0	14	13	0	13	0	0	1
Aeronáutica	9	0	13	9	0	10	0	0	3
Ajedrez	2	2	0	0	1	0	2	1	0
Atletismo	38	37	36	4	15	13	34	22	23
Automovilismo	5	21	0	0	15	0	5	6	0
Bádminton	1	2	3	0	1	1	1	1	2
Baile deportivo	2	0	9	1	0	3	1	0	6
Baloncesto	4	1	8	2	0	2	2	1	6
Balonmano	6	2	4	2	1	2	4	1	2
Béisbol y sófbol	0	0	2	0	0	0	0	0	2
Billar	6	11	14	1	4	4	5	7	10
Bolos	0	0	0	0	0	0	0	0	0
Boxeo	9	10	6	1	1	3	8	9	3
Caza	6	10	14	5	4	6	1	6	8
Ciclismo	46	27	46	34	17	20	12	10	26
Colombicultura	0	0	0	0	0	0	0	0	0
Colombófila	0	0	0	0	0	0	0	0	0
Deporte discapacidad física	18	0	6	15	0	3	3	0	3
Deporte discapacidad intelectual	101	0	47	85	0	45	16	0	2
Deporte para ciegos	9	5	6	9	2	2	0	3	4
Deporte para sordos	1	3	9	1	0	2	0	3	7
Deporte parálisis y daño cerebral	0	0	1	0	0	0	0	0	1
Deportes de hielo	0	0	1	0	0	1	0	0	0
Deportes de invierno	3	1	3	3	1	3	0	0	0
Esguima	1	2	1	1	1	0	0	1	1
Espeleología	-	-	0	-	-	0	-	-	0
Esquí náutico y Wakeboard	3	0	4	0	0	0	3	0	4
Fútbol	3	0	8	1	0	1	2	0	7
Fútbol americano	0	0	1	0	0	0	0	0	1
Galgos	0	0	0	0	0	0	0	0	0
Gimnasia	10	25	31	8	18	16	2	7	15
Golf	7	2	11	2	0	5	5	2	6
Halterofilia	17	16	22	2	2	5	15	14	17
Hípica	9	0	10	2	0	2	7	0	8
Hockey	2	0	2	0	0	1	2	0	1
Judo	20	36	46	10	9	16	10	27	30
Karate	29	19	33	12	3	10	17	16	23
Kickboxing y Muaythai	9	19	28	5	1	18	4	18	10
Luchas olímpicas	28	0	48	13	0	27	15	0	21
Montaña y Escalada	58	26	50	49	19	40	9	7	10
Motociclismo	27	36	35	24	28	28	3	8	7
Motonáutica	8	0	3	5	0	2	3	0	1
Natación	29	0	43	3	0	21	26	0	22
Orientación	2	0	0	0	0	0	2	0	0
Pádel	10	0	0	2	0	0	8	0	0
Patinaje	78	47	88	16	22	21	62	25	67
Pelota	12	21	8	12	21	8	0	0	0
Pentatlón moderno	0	0	3	0	0	2	0	0	1
Pesca y casting	24	0	14	23	0	12	1	0	2
Petanca	3	11	5	3	3	2	0	8	3
Piragüismo	66	90	111	36	48	56	30	42	55
Polo	1	2	1	0	1	0	1	1	1
Remo	3	15	19	2	8	10	1	7	9
Rugby	8	3	5	0	0	0	8	3	5
Salvamento y Socorrismo	53	5	43	0	5	0	53	0	43
Squash	0	0	0	0	0	0	0	0	0
Surfing	3	15	17	3	15	10	0	0	7
Taekwondo	34	23	14	3	5	4	31	18	10
Tenis	19	7	28	15	6	16	4	1	12
Tenis de mesa	4	4	5	1	3	0	3	1	5
Tiro a vuelo	22	17	10	9	11	1	13	6	9
Tiro con arco	11	18	15	3	12	1	8	6	14
Tiro olímpico	21	0	32	12	0	5	9	0	27
Triatlón	56	0	30	40	0	16	16	0	14
Vela	61	33	53	33	22	31	28	11	22
Voleibol	2	1	3	1	0	0	1	1	3

Fuente: MEFD. CSD. Estadística de Deporte Federado

(1) Véase notas a los cuadros en el apartado Notas metodológicas.

8.12. Medallas obtenidas en competiciones internacionales según tipo de medalla por federación. 2023 <sup>(1)</sup>

	TOTAL				CAMPEONATOS Y COPAS DEL MUNDO, JJOO Y JJPP				CAMPEONATOS DE EUROPA			
	Total	Oro	Plata	Bronce	Total	Oro	Plata	Bronce	Total	Oro	Plata	Bronce
<b>TOTAL</b>	<b>1.122</b>	<b>330</b>	<b>394</b>	<b>398</b>	<b>520</b>	<b>161</b>	<b>184</b>	<b>175</b>	<b>602</b>	<b>169</b>	<b>210</b>	<b>223</b>
Actividades subacuáticas	14	6	5	3	13	6	4	3	1	0	1	0
Aeronáutica	13	8	2	3	10	6	1	3	3	2	1	0
Ajedrez	0	0	0	0	0	0	0	0	0	0	0	0
Atletismo	36	17	8	11	13	6	3	4	23	11	5	7
Automovilismo	0	0	0	0	0	0	0	0	0	0	0	0
Bádminton	3	1	2	0	1	0	1	0	2	1	1	0
Baile deportivo	9	1	5	3	3	0	3	0	6	1	2	3
Baloncesto	8	1	4	3	2	1	1	0	6	0	3	3
Balonmano	4	1	1	2	2	1	0	1	2	0	1	1
Béisbol y sófbol	2	1	0	1	0	0	0	0	2	1	0	1
Billar	14	3	3	8	4	1	1	2	10	2	2	6
Bolos	0	0	0	0	0	0	0	0	0	0	0	0
Boxeo	6	1	2	3	3	0	0	3	3	1	2	0
Caza	14	5	5	4	6	1	2	3	8	4	3	1
Ciclismo	46	16	21	9	20	9	7	4	26	7	14	5
Colombicultura	0	0	0	0	0	0	0	0	0	0	0	0
Colombófila	0	0	0	0	0	0	0	0	0	0	0	0
Deporte discapacidad física	6	0	3	3	3	0	1	2	3	0	2	1
Deporte discapacidad intelectual	47	14	14	19	45	13	14	18	2	1	0	1
Deporte para ciegos	6	2	1	3	2	2	0	0	4	0	1	3
Deporte para sordos	9	2	4	3	2	2	0	0	7	0	4	3
Deporte parálisis y daño cerebral	1	0	0	1	0	0	0	0	1	0	0	1
Deportes de hielo	1	0	1	0	1	0	1	0	0	0	0	0
Deportes de invierno	3	1	0	2	3	1	0	2	0	0	0	0
Esgrima	1	0	0	1	0	0	0	0	1	0	0	1
Espeleología	0	0	0	0	0	0	0	0	0	0	0	0
Esquí náutico y Wakeboard	4	2	2	0	0	0	0	0	4	2	2	0
Fútbol	8	4	3	1	1	1	0	0	7	3	3	1
Fútbol americano	1	0	1	0	0	0	0	0	1	0	1	0
Galgos	0	0	0	0	0	0	0	0	0	0	0	0
Gimnasia	31	3	15	13	16	3	9	4	15	0	6	9
Golf	11	7	2	2	5	2	1	2	6	5	1	0
Halterofilia	22	1	10	11	5	1	2	2	17	0	8	9
Hípica	10	0	7	3	2	0	1	1	8	0	6	2
Hockey	2	0	0	2	1	0	0	1	1	0	0	1
Judo	46	8	19	19	16	4	6	6	30	4	13	13
Karate	33	13	7	13	10	3	4	3	23	10	3	10
Kickboxing y Muaythai	28	3	8	17	18	2	5	11	10	1	3	6
Luchas olímpicas	48	10	12	26	27	5	7	15	21	5	5	11
Montaña y Escalada	50	22	17	11	40	18	13	9	10	4	4	2
Motociclismo	35	13	15	7	28	10	12	6	7	3	3	1
Motonáutica	3	1	1	1	2	1	1	0	1	0	0	1
Natación	43	15	16	12	21	7	8	6	22	8	8	6
Orientación	0	0	0	0	0	0	0	0	0	0	0	0
Pádel	0	0	0	0	0	0	0	0	0	0	0	0
Patinaje	88	31	33	24	21	6	10	5	67	25	23	19
Pelota	8	3	4	1	8	3	4	1	0	0	0	0
Pentatlón moderno	3	2	1	0	2	2	0	0	1	0	1	0
Pesca y casting	14	3	5	6	12	3	4	5	2	0	1	1
Petanca	5	2	2	1	2	0	1	1	3	2	1	0
Piragüismo	111	31	41	39	56	16	24	16	55	15	17	23
Polo	1	1	0	0	0	0	0	0	1	1	0	0
Remo	19	5	6	8	10	3	4	3	9	2	2	5
Rugby	5	1	2	2	0	0	0	0	5	1	2	2
Salvamento y Socorrismo	43	8	15	20	0	0	0	0	43	8	15	20
Squash	0	0	0	0	0	0	0	0	0	0	0	0
Surfing	17	8	5	4	10	5	2	3	7	3	3	1
Taekwondo	14	5	2	7	4	0	1	3	10	5	1	4
Tenis	28	5	9	14	16	3	4	9	12	2	5	5
Tenis de mesa	5	0	1	4	0	0	0	0	5	0	1	4
Tiro a vuelo	10	5	3	2	1	0	1	0	9	5	2	2
Tiro con arco	15	3	7	5	1	0	0	1	14	3	7	4
Tiro olímpico	32	9	15	8	5	1	3	1	27	8	12	7
Triatlón	30	11	7	12	16	6	4	6	14	5	3	6
Vela	53	14	19	20	31	7	14	10	22	7	5	10
Voleibol	3	1	1	1	0	0	0	0	3	1	1	1

Fuente: MEFD. CSD. Estadística de Deporte Federado

(1) Véase notas a los cuadros en el apartado Notas metodológicas.



## 8.13. Récords de España según sexo y categoría por federación

	TOTAL			HOMBRES			MUJERES		
	Total categorías								
	2021	2022	2023	2021	2022	2023	2021	2022	2023
<b>TOTAL</b>	<b>456</b>	<b>594</b>	<b>534</b>	<b>214</b>	<b>293</b>	<b>299</b>	<b>242</b>	<b>301</b>	<b>235</b>
Actividades subacuáticas	36	25	32	14	9	20	22	16	12
Aeronáutica	5	2	9	5	2	9	0	0	0
Atletismo	32	46	42	15	17	24	17	29	18
Ciclismo	2	2	45	2	2	30	0	0	15
Deporte discapacidad intelectual	73	83	43	44	50	28	29	33	15
Deporte para ciegos	87	81	66	42	49	48	45	32	18
Deporte para sordos	30	14	17	13	6	7	17	8	10
Deporte parálisis y daño cerebral	26	18	18	10	8	10	16	10	8
Deportes de hielo	12	11	8	6	7	5	6	4	3
Esquí náutico y Wakeboard	0	1	1	0	1	1	0	0	0
Halterofilia	25	120	36	16	54	9	9	66	27
Natación	68	85	95	22	45	40	46	40	55
Salvamento y Socorrismo	24	14	50	6	6	31	18	8	19
Tiro con arco	30	83	68	17	33	36	13	50	32
Tiro olímpico	6	9	4	2	4	1	4	5	3
Categoría absoluta									
	2021	2022	2023	2021	2022	2023	2021	2022	2023
<b>TOTAL</b>	<b>295</b>	<b>366</b>	<b>345</b>	<b>147</b>	<b>196</b>	<b>217</b>	<b>148</b>	<b>170</b>	<b>128</b>
Actividades subacuáticas	30	20	22	14	7	15	16	13	7
Aeronáutica	5	2	5	5	2	5	0	0	0
Atletismo	23	32	34	10	14	18	13	18	16
Ciclismo	2	2	42	2	2	29	0	0	13
Deporte discapacidad intelectual	66	78	43	42	48	28	24	30	15
Deporte para ciegos	45	55	55	23	35	37	22	20	18
Deporte para sordos	30	14	17	13	6	7	17	8	10
Deporte parálisis y daño cerebral	26	18	18	10	8	10	16	10	8
Deportes de hielo	5	5	3	2	3	2	3	2	1
Esquí náutico y Wakeboard	0	1	1	0	1	1	0	0	0
Halterofilia	18	28	9	9	15	7	9	13	2
Natación	18	19	17	8	16	13	10	3	4
Salvamento y Socorrismo	17	8	33	2	4	20	15	4	13
Tiro con arco	9	80	42	7	33	24	2	47	18
Tiro olímpico	1	4	4	0	2	1	1	2	3
Otras categorías									
	2021	2022	2023	2021	2022	2023	2021	2022	2023
<b>TOTAL</b>	<b>161</b>	<b>228</b>	<b>189</b>	<b>67</b>	<b>97</b>	<b>82</b>	<b>94</b>	<b>131</b>	<b>107</b>
Actividades subacuáticas	6	5	10	0	2	5	6	3	5
Aeronáutica	0	0	4	0	0	4	0	0	0
Atletismo	9	14	8	5	3	6	4	11	2
Ciclismo	0	0	3	0	0	1	0	0	2
Deporte discapacidad intelectual	7	5	0	2	2	0	5	3	0
Deporte para ciegos	42	26	11	19	14	11	23	12	0
Deporte para sordos	0	0	0	0	0	0	0	0	0
Deporte parálisis cerebral	0	0	0	0	0	0	0	0	0
Deportes de hielo	7	6	5	4	4	3	3	2	2
Esquí náutico y Wakeboard	0	0	0	0	0	0	0	0	0
Halterofilia	7	92	27	7	39	2	0	53	25
Natación	50	66	78	14	29	27	36	37	51
Salvamento y Socorrismo	7	6	17	4	2	11	3	4	6
Tiro con arco	21	3	26	10	0	12	11	3	14
Tiro olímpico	5	5	0	2	2	0	3	3	0

Fuente: MEFD. CSD. Estadística de Deporte Federado

Elaborado por la Subdirección General de Estadística y Estudios  
Secretaría General Técnica  
Ministerio de Educación, Formación Profesional y Deportes  
Madrid. Mayo 2024