

Gráfico 4.1. Gasto liquidado en deporte por la Administración General del Estado y por la Administración Autonómica
(En miles de euros)

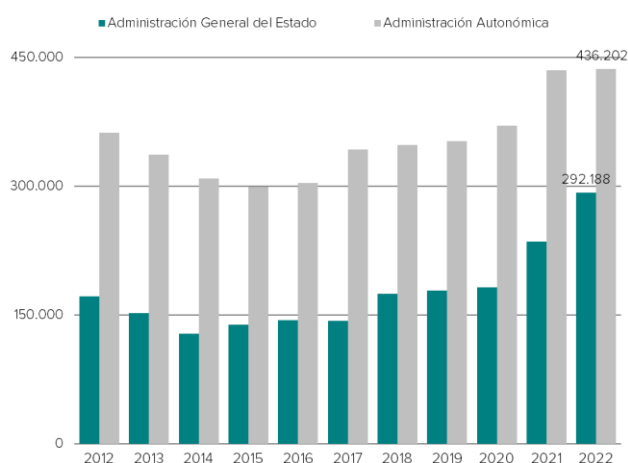


Gráfico 4.2. Gasto liquidado en deporte por la Administración Local
(En miles de euros)

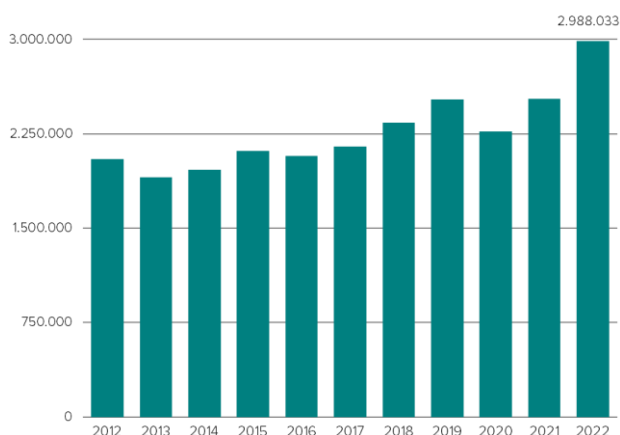
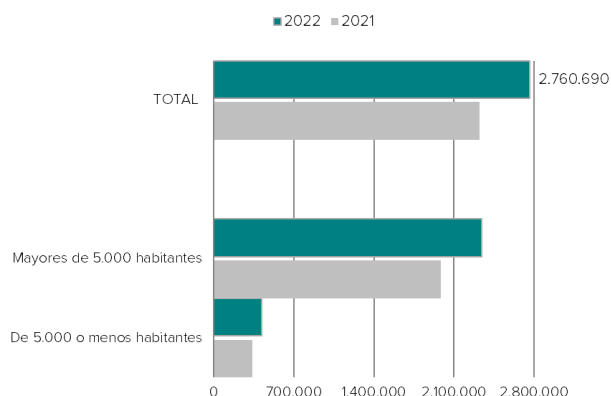


Gráfico 4.3. Gasto liquidado en deporte por Ayuntamientos según tamaño del municipio
(En miles de euros)



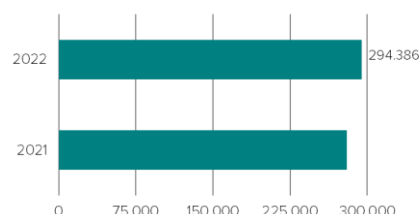
4. Gasto público vinculado al deporte

En este epígrafe se ofrecen indicadores relativos al gasto público en deporte realizado por la Administración General del Estado, por la Administración Autonómica y por la Administración Local. La información procede de las Estadísticas de Liquidación de los Presupuestos disponibles en el Ministerio de Hacienda y Función Pública y en las Cuentas Generales de cada comunidad autónoma. La delimitación concreta de los programas presupuestarios a considerar ha venido condicionada por la disponibilidad de desgloses en las fuentes presupuestarias utilizadas.

Los resultados indican que, en el ejercicio 2022, el gasto liquidado en deportes por la Administración General del Estado se situó en 292,2 millones de euros y por la Administración Autonómica en 436,2 millones, cifras que suponen, en términos del PIB, el 0,02% y 0,03% respectivamente. Por lo que respecta a la Administración Local, el gasto liquidado en 2022, 2.988,0 millones de euros, supone el 0,22% del PIB.

Para una correcta interpretación de los resultados, han de tenerse en cuenta los detalles que figuran en la nota metodológica correspondiente al capítulo y, especialmente, por lo que se refiere a la Administración General del Estado, que se ha considerado el gasto liquidado en los programas 336A. Fomento y apoyo a las actividades deportivas, 322K. Deporte en edad escolar y en la universidad, junto a la parte vinculada a deportes de los programas 144A. Cooperación, promoción y difusión en el exterior y 330A. Mecanismo de recuperación y resiliencia. Para la Administración Autonómica, se han tenido en cuenta las funciones o programas vinculados al fomento, promoción y ayuda al deporte o a sus infraestructuras. Para la Administración Local se ha considerado el gasto realizado en la política de gasto 34. Deporte, que comprende los originados por los servicios deportivos, o cualquier otra actuación directamente relacionada con el deporte o la política deportiva de la respectiva entidad local.

Gráfico 4.4. Gasto liquidado en deporte por Diputaciones, Consejos y Cabildos
(En miles de euros)



1. Materia objeto de la investigación estadística

En este capítulo se ofrecen indicadores relativos al gasto público en deporte realizado por la Administración General del Estado, por la Administración Autónoma y por la Administración Local.

La información se desglosa, para cada administración en la que es posible, por naturaleza económica del gasto. Se presentan asimismo indicadores del peso relativo de este gasto con relación al gasto total liquidado y al Producto Interior Bruto.

2. Fuente de información

Los datos de las tres administraciones proceden de **las Estadísticas de Liquidación de los Presupuestos** disponibles en el Ministerio de Hacienda (MHAC). Para la Administración General del Estado, la información se completa con los datos procedentes de las Cuentas Anuales del Consejo Superior de Deportes (CSD) y de la Agencia Estatal, Comisión Española para la Lucha Antidopaje en el Deporte (CELAD). Para las Administraciones Autónomas, el detalle del gasto se obtiene de las Cuentas Generales de cada comunidad autónoma.

3. Delimitación del ámbito de la explotación

El ámbito *geográfico* es todo el territorio nacional. Su ámbito *poblacional* queda delimitado por el conjunto de las tres administraciones: central, autónoma y local. El *período de referencia* de los resultados que se presentan es el año natural al que están referidas las Liquidaciones de los Presupuestos.

La *delimitación concreta de los programas presupuestarios* a considerar ha venido condicionada por la disponibilidad de desgloses en las fuentes presupuestarias utilizadas.

Para la *Administración General del Estado* se ha considerado el gasto liquidado en los siguientes programas:

- 336A. *Fomento y apoyo a las actividades deportivas.*
- 322K. *Deporte en edad escolar y en la universidad.*

y la parte vinculada al deporte de los programas:

- 144A. *Cooperación, promoción y difusión en el exterior.*
- 330A. *Mecanismo de Recuperación y Resiliencia.*

Para la *Administración Autónoma*, se han considerado las funciones o programas vinculados al fomento, promoción, apoyo, ayuda al deporte o a sus infraestructuras, con diversas denominaciones y códigos derivadas de las diferentes estructuras presupuestarias existentes en cada comunidad autónoma.

Para la *Administración Local* se ha considerado el gasto realizado en la política de gasto 34. *Deporte*, que comprende los originados por los servicios deportivos, tales como promoción y difusión deportiva, gastos de creación, conservación y funcionamiento de los edificios destinados a piscinas, instalaciones deportivas de todo tipo o cualquier otra actuación directamente relacionada con el deporte o la política deportiva de la respectiva entidad local, conforme a lo establecido en la Orden HAP/419/2014, que recoge la estructura de los presupuestos de las entidades locales y que sustituye a la anterior Orden EHA/3565/2008.

4. Principales conceptos

Gasto público en deporte. Se considera el gasto liquidado destinado al deporte, en su fase obligaciones reconocidas, por las distintas administraciones públicas, siendo por lo tanto la naturaleza del financiador y no la del receptor lo que determina el carácter público o privado del gasto. No se deducen los ingresos de origen privado que determinadas instituciones públicas puedan tener. Tampoco se incluyen como gasto en deportes las posibles desgravaciones fiscales que puedan disfrutar empresas y particulares por patrocinios, donaciones, etc., a instituciones públicas de esta naturaleza.

Consolidación del gasto. Dentro de cada una de las Administraciones Públicas se ha consolidado el gasto en deporte eliminando la doble contabilización derivada de la existencia de transferencias internas considerando los movimientos entre sus administraciones generales y los entes dependiente. Concretamente, en cada una de las tres administraciones se han tenido en cuenta los siguientes entes dependientes:

- *Administración General del Estado:* Se incluye el gasto realizado por el Consejo Superior de Deportes y la Agencia Estatal, Comisión Española para la Lucha Antidopaje en el Deporte, asumiendo las competencias de protección de la salud del deportista y lucha contra el dopaje en la actividad deportiva.
- *Administración de las Comunidades y Ciudades Autónomas:* Se incluye el gasto realizado por la administración general de las comunidades, así como de aquellos entes dependientes¹ cuyo presupuesto haya sido aprobado por el respectivo Parlamento y recogido en la correspondiente Ley de Presupuestos, siempre que hayan formado parte de la lista de entes a consolidar que puede consultarse en el área de estadísticas territoriales de www.hacienda.gob.es.
- *Administración Local:* Entidades Locales (Ayuntamientos, Diputaciones, Consejos o

¹ La consideración del término genérico Entes Públicos Dependientes se debe a la imposibilidad de utilizar un concepto más preciso de aplicación en todas las Comunidades y Ciudades Autónomas debido al diferente tratamiento legislativo dado en cada una de ellas.

Cabildos, Comarcas y Áreas Metropolitanas) y organismos autónomos, dependientes.

En lo referente a entes no recogidos en la consolidación ha de señalarse que se considera como gasto público en deporte las subvenciones que desde los diversos Departamentos y/o Consejerías se les transfieran. En la presente publicación no se realiza una consolidación entre administraciones.

Clasificación económica del gasto. El gasto liquidado se clasifica conforme a su naturaleza económica agrupando el mismo en los siguientes epígrafes:

- *Gastos corrientes.*
 - *Capítulo 1. Gastos de personal.* Incluye sueldos y salarios, así como cuotas, prestaciones y gastos sociales con cargo al empleador.
 - *Capítulo 2. Gastos en bienes corrientes y servicios.* Constituyen gastos ordinarios tales como gestión de compras, adquisición de pequeños aparatos, reparación de maquinaria y equipos, etc.
 - *Capítulo 3. Gastos financieros.* Carga financiera por intereses de todo tipo de deudas, depósitos y fianzas recibidas.
 - *Capítulo 4. Transferencias corrientes.* Comprenden los créditos destinados a otros sectores (público o privado) para financiar operaciones corrientes sin contrapartida de los beneficiarios.
- *Gastos de capital*
 - *Capítulo 6. Inversiones reales.* Dotaciones necesarias para realizar inversiones duraderas destinadas a grandes reparaciones o nuevas infraestructuras, reposición de equipamiento, etc.
 - *Capítulo 7. Transferencias de capital.* Pagos sin contraprestación directa que se destinan a financiar inversiones.
- *Activos y pasivos financieros*
 - *Capítulos 8 y 9. Activos y Pasivos Financieros.* Por una parte, los créditos destinados a la adquisición de activos financieros y constitución de depósitos y fianzas y por otra la amortización de deudas y devolución de depósitos y fianzas constituidos por terceros.

5. Notas a los cuadros

Nota general. Se incluye en la administración autonómica el gasto realizado por las Ciudades Autónomas de Ceuta y Melilla. Los datos e indicadores del ejercicio 2021 se han revisado como consecuencia de las actualizaciones de los datos de referencia. Los datos correspondientes al ejercicio 2022 son provisionales.

Notas a los cuadros 4.1, 4.7, 4.8, 4.9, 4.10 y 4.11. En ausencia de información para los ayuntamientos de Álava, a partir del ejercicio 2017 en adelante no se incluyen los datos de las entidades locales de la provincia de Álava, salvo los de la Diputación Foral.

Nota al cuadro 4.3. A partir del ejercicio 2021 se incorporan los fondos destinados al deporte del programa presupuestario, Mecanismo de Recuperación y Resiliencia (MMR), 330A. Además, bajo el epígrafe, “Medidas urgentes frente al COVID-19”, en el ejercicio 2020 se incluyen las ampliaciones de crédito para cumplimiento del artículo 49 del Real Decreto-ley 11/2020, por el que se adoptan medidas urgentes complementarias para hacer frente al COVID-19.

Nota al cuadro 4.4. A los efectos de los periodos de referencia de esta estadística, los datos de 2021 son referidos a la Agencia Española de Protección de la Salud en el Deporte (AEPSAD), mientras que los datos de 2022 se refieren a la Agencia Estatal, Comisión Española para la Lucha Antidopaje en el Deporte (CELAD).

Nota al cuadro 4.8. Debe tenerse en cuenta que el gasto de las Entidades Locales es un gasto consolidado por lo que no se corresponde con la suma de los parciales reflejados en el cuadro.

Nota a los cuadros 4.8 y 4.12. Para una correcta interpretación de los resultados ha de tenerse en cuenta que las comunidades uniprovinciales no tienen Diputaciones, los Consejos pertenecen a las Illes Balears y los Cabildos a Canarias.

Nota a los anexos 1 y 2. La información del personal empleado se corresponde con el número de efectivos a 31 de diciembre de cada año.

En el cálculo de los indicadores que han requerido datos poblacionales se han utilizado las Cifras de Población a 1 de enero de cada año basadas en el Censo 2011 y publicadas por el INE.

4.1. Gasto liquidado en deporte por tipo de administración ⁽¹⁾

	2018	2019	2020	2021	2022
VALORES ABSOLUTOS (Miles de euros)					
Administración General del Estado	174.817	178.109	181.828	235.424	292.188
Administración Autonómica	347.676	352.522	370.228	435.017	436.202
Administración Local	2.340.017	2.523.821	2.268.558	2.529.598	2.988.033
EN PORCENTAJE DEL GASTO LIQUIDADO TOTAL					
Administración General del Estado	0,06	0,07	0,05	0,06	0,05
Administración Autonómica	0,17	0,17	0,15	0,17	0,17
Administración Local	3,23	3,30	3,13	3,19	3,49
EN PORCENTAJE DEL P.I.B.					
Administración General del Estado	0,01	0,01	0,02	0,02	0,02
Administración Autonómica	0,03	0,03	0,03	0,04	0,03
Administración Local	0,19	0,20	0,20	0,21	0,22
VALORES MEDIOS POR HABITANTE (Euros)					
Administración General del Estado	3,7	3,8	3,8	5,0	6,2
Administración Autonómica	7,4	7,5	7,8	9,2	9,2
Administración Local	50,2	53,8	47,9	53,4	62,9

Fuentes: MHFP. Estadísticas de Liquidación de los Presupuestos del Estado, de las Comunidades Autónomas y de las Entidades Locales. Cuentas Generales de las Comunidades Autónomas

4.2. Gasto liquidado en deporte por la Administración General del Estado según naturaleza económica del gasto

	2018	2019	2020	2021	2022
VALORES ABSOLUTOS (Miles de euros)					
GASTOS CORRIENTES	151.559	169.618	176.680	175.037	207.368
Gastos de personal	13.159	13.068	12.726	12.888	13.036
Gastos corrientes en bienes y servicios	15.415	14.984	14.514	14.154	18.307
Gastos financieros	7	0	0	5	1
Transferencias corrientes	122.978	141.566	149.440	147.990	176.024
GASTOS DE CAPITAL	22.439	7.288	4.411	60.380	84.810
Inversiones reales	1.567	2.150	2.006	1.867	2.387
Transferencias de capital	20.872	5.138	2.404	58.513	82.423
ACTIVOS Y PASIVOS FINANCIEROS	819	1.203	738	7	10

Fuentes: MHFP. Estadísticas de Liquidación de los Presupuestos del Estado

(1) Véase notas a los cuadros en el apartado Notas Metodológicas.

4.3 Gasto liquidado en deporte por la Administración General del Estado según destino del gasto ⁽¹⁾

	2018	2019	2020	2021	2022
VALORES ABSOLUTOS (Miles de euros)	174.817	178.109	181.828	235.424	292.188
Fomento y apoyo a las actividades deportivas	174.817	178.109	181.828	186.424	218.753
Medidas urgentes frente al COVID-19	-	-	29.000	-	-
Mecanismo de recuperación y resiliencia	-	-	-	49.000	73.435
Deporte en edad escolar y en la universidad	0	0	0	0	0
Cooperación, promoción y difusión en el exterior	0	0	0	0	0

Fuentes: MHFP. Estadísticas de Liquidación de los Presupuestos del Estado.

4.4 Gasto liquidado en deporte por Organismos de la Administración General del Estado según naturaleza económica del gasto ⁽¹⁾

	TOTAL		Consejo Superior de Deportes		Agencia Estatal Comisión Española para la Lucha antidopaje en el Deporte	
	2021	2022	2021	2022	2021	2022
VALORES ABSOLUTOS (Miles de euros)	235.424	292.188	227.816	283.539	7.608	8.649
GASTOS CORRIENTES	175.037	207.368	167.569	198.982	7.468	8.386
Gastos de personal	12.888	13.036	9.069	9.395	3.819	3.641
Gastos corrientes en bienes y servicios	14.154	18.307	11.091	14.196	3.063	4.111
Gastos financieros	5	1	5	1	0	0
Transferencias corrientes	147.990	176.024	147.404	175.390	586	634
GASTOS DE CAPITAL	60.380	84.810	60.240	84.549	140	261
Inversiones reales	1.867	2.387	1.727	2.126	140	261
Transferencias de capital	58.513	82.423	58.513	82.423	0	0
ACTIVOS Y PASIVOS FINANCIEROS	7	10	7	8	0	2
EN PORCENTAJE	100	100	96,8	97,0	3,2	3,0
GASTOS CORRIENTES	100	100	95,7	96,0	4,3	4,0
Gastos de personal	100	100	70,4	72,1	29,6	27,9
Gastos corrientes en bienes y servicios	100	100	78,4	77,5	21,6	22,5
Gastos financieros	100	100	100,0	100,0	0,0	0,0
Transferencias corrientes	100	100	99,6	99,6	0,4	0,4
GASTOS DE CAPITAL	100	100	99,8	99,7	0,2	0,3
Inversiones reales	100	100	92,5	89,1	7,5	10,9
Transferencias de capital	100	100	100,0	100,0	0,0	0,0
ACTIVOS Y PASIVOS FINANCIEROS	100	100,0	100,0	80,0	0,0	20,0

Fuentes: MHFP. Estadísticas de Liquidación de los Presupuestos del Estado

(1) Véase notas a los cuadros en el apartado Notas Metodológicas.

4.5 Gasto liquidado en deporte por la Administración Autónoma según naturaleza económica del gasto ⁽¹⁾

	2018	2019	2020	2021	2022
VALORES ABSOLUTOS (Miles de euros)	347.676	352.522	370.228	435.017	436.202
GASTOS CORRIENTES	251.591	265.583	288.422	320.682	336.745
Gastos de personal	69.129	70.432	70.584	72.099	79.437
Gastos corrientes en bienes y servicios	55.045	54.401	51.132	57.626	68.427
Gastos financieros	515	681	106	92	470
Transferencias corrientes	126.902	140.069	166.600	190.865	188.410
GASTOS DE CAPITAL	92.105	85.527	70.912	100.434	98.396
Inversiones reales	26.204	21.483	30.943	33.068	47.737
Transferencias de capital	65.900	64.044	39.969	67.366	50.659
ACTIVOS Y PASIVOS FINANCIEROS	3.981	1.412	10.895	13.901	1.061

Fuentes: MHFP. Estadísticas de Liquidación de los Presupuestos de las Comunidades Autónomas. Cuentas Generales de las Comunidades Autónomas

4.6 Gasto liquidado en deporte por la Administración Autónoma por comunidad autónoma ⁽¹⁾

	2018	2019	2020	2021	2022
TOTAL (Miles de euros)	347.676	352.522	370.228	435.017	436.202
Andalucía	36.802	38.425	47.291	81.593	46.213
Aragón	10.226	9.849	6.579	7.325	7.097
Asturias (Principado de)	11.529	11.964	12.088	15.034	23.009
Balears (Illes)	24.971	19.966	16.466	18.113	23.135
Canarias	12.125	13.566	11.923	12.098	19.332
Cantabria	7.546	7.931	6.789	6.972	8.311
Castilla y León	14.407	14.665	12.397	14.721	16.471
Castilla-La Mancha	7.326	6.617	8.631	12.421	11.942
Cataluña	64.317	65.526	80.552	83.185	84.444
Comunitat Valenciana	21.747	24.000	35.577	31.167	32.553
Extremadura	16.413	18.222	17.568	18.926	19.500
Galicia	22.300	27.008	24.300	34.168	32.911
Madrid (Comunidad de)	33.379	34.348	37.678	34.713	37.241
Murcia (Región de)	6.638	5.658	5.439	7.872	8.153
Navarra (Comunidad Foral de)	19.399	16.964	14.381	15.797	19.254
País Vasco	13.703	13.064	8.248	11.842	10.172
Rioja (La)	6.413	5.902	5.549	7.292	8.708
Ceuta	6.797	7.283	6.849	6.991	10.798
Melilla	11.638	11.566	11.923	14.787	16.959

Fuentes: MHFP. Estadísticas de Liquidación de los Presupuestos de las Comunidades Autónomas. Cuentas Generales de las Comunidades Autónomas. Cuentas Anuales Cuentas Generales de las Comunidades Autónomas

(1) Véase notas a los cuadros en el apartado Notas Metodológicas.

4.7. Gasto liquidado en deporte por la Administración Local según naturaleza económica del gasto ⁽¹⁾

	2018	2019	2020	2021	2022
VALORES ABSOLUTOS (Miles de euros)	2.340.017	2.523.821	2.268.558	2.529.598	2.988.033
GASTOS CORRIENTES	1.894.039	1.963.945	1.804.171	1.978.655	2.267.410
Gastos de personal	684.536	709.554	707.571	737.302	776.934
Gastos corrientes en bienes y servicios	867.364	911.264	761.182	860.759	1.063.496
Gastos financieros	4.725	525	302	869	622
Transferencias corrientes	337.414	342.601	335.116	379.725	426.359
GASTOS DE CAPITAL	440.042	558.263	462.187	549.810	719.888
Inversiones reales	394.846	533.333	447.716	526.154	685.698
Transferencias de capital	45.196	24.930	14.471	23.657	34.190
ACTIVOS Y PASIVOS FINANCIEROS	5.937	1.613	2.200	1.133	734

Fuentes: MHFP. Estadísticas de Liquidación de los Presupuestos de las Entidades Locales

4.8. Gasto liquidado en deporte por la Administración Local según tipo de entidad por comunidad autónoma ⁽¹⁾

	ENTIDADES LOCALES		AYUNTAMIENTOS		DIPUTACIONES, CONSEJOS Y CABILDOS	
	2021	2022	2021	2022	2021	2022
TOTAL (Miles de euros)	2.529.598	2.988.033	2.323.902	2.760.690	280.270	294.386
Andalucía	370.634	437.009	337.893	402.943	61.035	61.741
Aragón	98.330	115.998	88.196	104.513	12.313	11.883
Asturias (Principado de)	47.108	58.766	47.089	58.724	-	-
Baleares (Illes)	76.865	93.209	62.473	76.098	18.972	17.854
Canarias	153.434	171.997	91.600	104.947	66.135	74.383
Cantabria	36.882	43.087	36.802	43.065	-	-
Castilla y León	136.947	175.798	126.461	161.723	14.869	20.711
Castilla-La Mancha	110.866	139.346	103.762	131.632	10.128	8.477
Cataluña	362.055	422.386	351.537	411.988	20.272	18.879
Comunitat Valenciana	235.906	288.779	222.309	272.419	18.078	25.322
Extremadura	48.809	57.322	41.207	48.333	5.927	7.835
Galicia	120.638	142.311	108.519	128.296	15.562	16.077
Madrid (Comunidad de)	398.677	464.479	398.524	464.221	-	-
Murcia (Región de)	58.865	67.122	58.865	67.122	-	-
Navarra (Comunidad Foral de)	58.504	61.303	58.985	63.396	-	-
País Vasco	196.579	225.270	171.179	197.419	36.979	31.224
Rioja (La)	18.497	23.850	18.498	23.850	-	-

Fuente: MHFP. Estadística de Liquidación de los Presupuestos de las Entidades Locales

(1) Véase notas a los cuadros en el apartado Notas Metodológicas.

4.9. Gasto liquidado en deporte por Ayuntamientos según tamaño del municipio por comunidad autónoma ⁽¹⁾

	AYUNTAMIENTOS		AYUNTAMIENTOS DE MÁS DE 5.000 HABITANTES		AYUNTAMIENTOS DE 5.000 O MENOS HABITANTES	
	2021	2022	2021	2022	2021	2022
TOTAL (Miles de euros)	2.323.902	2.760.690	1.985.343	2.341.891	338.559	418.799
Andalucía	337.893	402.943	297.261	348.772	40.632	54.171
Aragón	88.196	104.513	56.243	63.715	31.953	40.798
Asturias (Principado de)	47.089	58.724	45.602	56.419	1.487	2.305
Baleares (Illes)	62.473	76.098	58.799	71.441	3.674	4.657
Canarias	91.600	104.947	85.601	98.191	5.999	6.756
Cantabria	36.802	43.065	31.085	35.882	5.717	7.184
Castilla y León	126.461	161.723	85.069	113.769	41.392	47.954
Castilla-La Mancha	103.762	131.632	69.168	87.157	34.594	44.474
Cataluña	351.537	411.988	300.972	346.679	50.565	65.310
Comunitat Valenciana	222.309	272.419	193.579	236.005	28.731	36.414
Extremadura	41.207	48.333	22.963	27.916	18.244	20.417
Galicia	108.519	128.296	93.498	111.743	15.021	16.554
Madrid (Comunidad de)	398.524	464.221	386.200	451.721	12.324	12.500
Murcia (Región de)	58.865	67.122	58.670	66.830	195	292
Navarra (Comunidad Foral de)	58.985	63.396	32.563	33.515	26.422	29.880
País Vasco	171.179	197.419	155.220	176.329	15.959	21.091
Rioja (La)	18.498	23.850	12.850	15.808	5.648	8.042

Fuente: MHFP. Estadística de Liquidación de los Presupuestos de las Entidades Locales

4.10 Gasto liquidado en deporte por la Administración Local según naturaleza económica del gasto por comunidad autónoma. 2022 ⁽¹⁾

	TOTAL	C.I	C.II	C.III	C.IV	C.VI	C.VII	C.VIII y C.IX
		Gastos de personal	Gastos corrientes en bienes y servicios	Gastos financieros	Transf. corrientes	Inversiones reales	Transf. de capital	Activos y pasivos financieros
TOTAL (Miles de euros)	2.988.033	776.934	1.063.496	622	426.359	685.698	34.190	734
Andalucía	437.009	144.025	152.967	374	40.851	98.099	595	98
Aragón	115.998	26.228	40.296	4	11.311	34.048	4.111	0
Asturias (Principado de)	58.766	14.213	28.615	10	8.297	7.607	7	17
Baleares (Illes)	93.209	19.584	37.959	23	9.508	23.933	2.172	29
Canarias	171.997	28.113	49.872	1	53.162	34.765	5.988	95
Cantabria	43.087	7.227	18.550	0	7.728	9.537	11	34
Castilla y León	175.798	41.936	60.474	11	15.544	56.984	805	45
Castilla-La Mancha	139.346	45.777	45.978	17	12.928	34.297	180	168
Cataluña	422.386	76.533	167.531	47	78.425	92.590	7.108	151
Comunitat Valenciana	288.779	66.741	98.936	56	45.768	76.795	462	20
Extremadura	57.322	18.103	15.045	5	8.314	15.851	0	4
Galicia	142.311	23.238	59.819	4	27.420	30.718	1.087	26
Madrid (Comunidad de)	464.479	206.413	126.906	21	35.411	94.727	1.000	0
Murcia (Región de)	67.122	20.933	28.939	0	8.505	8.366	381	0
Navarra (Comunidad Foral de)	61.303	7.269	24.519	0	9.061	19.740	694	19
País Vasco	225.270	30.060	98.379	49	46.893	41.882	7.982	25
Rioja (La)	23.850	542	8.710	0	7.233	5.758	1.607	0

Fuente: MHFP. Estadística de Liquidación de los Presupuestos de las Entidades Locales

(1) Véase notas a los cuadros en el apartado Notas Metodológicas.

4.11. Gasto liquidado en deporte por Ayuntamientos según naturaleza económica del gasto por comunidad autónoma. 2022 ⁽¹⁾

TOTAL	C.I	C.II	C.III	C.IV	C.VI	C.VII	C.VIII y C.IX	
	Gastos de personal	Gastos corrientes en bienes y servicios	Gastos financieros	Transf. corrientes	Inversiones reales	Transf. de capital	Activos y pasivos financieros	
TOTAL (Miles de euros)	2.760.690	734.114	1.004.809	616	327.984	664.997	27.444	726
Andalucía	402.943	133.693	140.439	374	35.545	92.094	701	98
Aragón	104.513	22.342	37.319	0	9.599	33.858	1.395	0
Asturias (Principado de)	58.724	14.207	28.583	10	8.293	7.607	7	17
Balears (Illes)	76.098	15.138	32.601	23	4.700	21.959	1.649	27
Canarias	104.947	21.108	36.502	1	19.367	27.728	152	89
Cantabria	43.065	7.227	18.540	0	7.716	9.537	11	34
Castilla y León	161.723	38.979	53.897	11	11.727	56.051	1.012	45
Castilla-La Mancha	131.632	43.712	43.267	17	10.306	34.157	4	168
Cataluña	411.988	73.469	165.592	47	72.770	91.506	8.452	151
Comunitat Valenciana	272.419	66.090	96.038	56	33.687	76.183	344	20
Extremadura	48.333	14.767	13.654	5	4.526	15.285	91	4
Galicia	128.296	21.487	56.792	4	19.088	30.265	634	26
Madrid (Comunidad de)	464.221	206.192	126.848	18	35.436	94.726	1.000	0
Murcia (Región de)	67.122	20.933	28.939	0	8.505	8.366	381	0
Navarra (Comunidad Foral de)	63.396	7.255	24.497	0	9.324	19.726	2.574	19
País Vasco	197.419	26.974	92.592	49	30.162	40.188	7.429	25
Rioja (La)	23.850	542	8.710	0	7.233	5.758	1.607	0

Fuente: MHFP. Estadística de Liquidación de los Presupuestos de las Entidades Locales

(1) Véase notas a los cuadros en el apartado Notas Metodológicas.

4.12. Gasto liquidado en deporte por Diputaciones, Consejos y Cabildos según naturaleza económica del gasto por comunidad autónoma. Ejercicio 2022 ⁽¹⁾

TOTAL	C.I	C.II	C.III	C.IV	C.VI	C.VII	C.VIII y C.IX	
	Gastos de personal	Gastos corrientes en bienes y servicios	Gastos financieros	Transf. corrientes	Inversiones reales	Transf. de capital	Activos y pasivos financieros	
TOTAL (Miles de euros)	294.386	34.594	52.654	0	120.345	16.906	69.879	8
Andalucía	61.741	9.518	11.864	0	11.062	5.148	24.149	0
Aragón	11.883	0	129	0	1.438	0	10.317	0
Balears (Illes)	17.854	4.446	5.357	0	4.795	1.974	1.279	2
Canarias	74.383	7.005	13.370	0	34.720	7.037	12.245	6
Castilla y León	20.711	2.905	6.502	0	5.580	261	5.463	0
Castilla-La Mancha	8.477	2.049	2.606	0	3.548	57	218	0
Cataluña	18.879	2.883	1.240	0	11.756	23	2.977	0
Comunitat Valenciana	25.322	446	2.166	0	15.112	89	7.510	0
Extremadura	7.835	509	924	0	4.215	206	1.980	0
Galicia	16.077	1.751	3.016	0	9.574	453	1.282	0
País Vasco	31.224	3.080	5.478	0	18.545	1.659	2.461	0

Fuente: MHFP. Estadística de Liquidación de los Presupuestos de las Entidades Locales

(1) Véase notas a los cuadros en el apartado Notas Metodológicas.

ANEXO 1. Personal empleado en entidades de la Administración General del Estado vinculadas al deporte según tipo de personal ⁽¹⁾ (Datos referidos a diciembre de cada año)

	2018	2019	2020	2021	2022
TOTAL	315	301	289	288	270
Altos cargos	3	3	3	3	3
Personal eventual	5	5	5	5	5
Personal Funcionario	154	141	138	138	130
Personal Laboral	153	152	143	142	132
Consejo Superior de Deportes	227	217	207	203	198
Altos cargos	2	2	2	2	2
Personal eventual	5	5	5	5	5
Personal Funcionario	131	121	119	117	112
Personal Laboral	89	89	81	79	79
Agencia Estatal Comisión Española para lucha Antidopaje en el Deporte	88	84	82	85	72
Altos cargos	1	1	1	1	1
Personal eventual	0	0	0	0	0
Personal Funcionario	23	20	19	21	18
Personal Laboral	64	63	62	63	53

Fuentes: MHFP. IGAE: Personal al servicio del Sector Público Estatal

ANEXO 2. Personal empleado en entidades de la Administración General del Estado vinculadas al deporte según sexo⁽¹⁾ (Datos referidos a diciembre de cada año)

	TOTAL		Hombres		Mujeres	
	2021	2022	2021	2022	2021	2022
TOTAL	288	270	137	128	151	142
Consejo Superior de Deportes	203	198	108	104	95	94
Agencia Estatal Comisión Española para lucha Antidopaje en	85	72	29	24	56	48

Fuentes: MHFP. IGAE: Personal al servicio del Sector Público Estatal

(1) Véase notas a los anexos en el apartado Notas Metodológicas.