

# “La violencia de género en datos: especial atención a los estudios relativos a la violencia de género entre los jóvenes y adolescentes”

Delegación del Gobierno para la Violencia de Género.  
Ministerio de Sanidad, Servicios Sociales e Igualdad

Curso Sensibilizando en igualdad y prevención  
de violencia de género- MECD

20 de octubre de 2017



# CONTENIDO DE LA PRESENTACIÓN

- Violencia de Género - **CONCEPTO**
- Delegación del Gobierno para la Violencia de Género
- **EL CONOCIMIENTO DE LA REALIDAD** - Fuentes estadísticas de la DGVG
- Canales de difusión de la información
- **EL CONOCIMIENTO DE LA REALIDAD** – Estudios, informes e investigaciones
- Algunos resultados referentes a jóvenes y adolescentes
- Estudios actualmente en curso

# Violencia de Género-CONCEPTO

“Violencia que, como manifestación de la discriminación, la situación de desigualdad y las relaciones de poder de los hombres sobre las mujeres, se ejerce sobre éstas por parte de quienes sean o hayan sido sus cónyuges o de quienes estén o hayan estado ligados a ellas por relaciones similares de afectividad, aun sin convivencia” (Artículo.1.3 Objeto de la Ley\*).

“Comprende todo acto de violencia física o psicológica, incluidas las agresiones a la libertad sexual, las amenazas, las coacciones o la privación arbitraria de libertad” (Artículo.1.1 Objeto de la Ley\*).

(\*Ley Orgánica 1/2004 de Medidas de Protección Integral contra la Violencia de Género)



**016** ATENCIÓN A VÍCTIMAS  
DE MALOS TRATOS



SECRETARÍA DE ESTADO  
DE SERVICIOS SOCIALES E IGUALDAD  
DELEGACIÓN DEL GOBIERNO  
PARA LA VIOLENCIA DE GÉNERO

**Ministerio de Sanidad,  
Servicios Sociales e Igualdad**

**Secretaría de Estado de  
Servicios Sociales e Igualdad**

**Delegación del Gobierno para  
la Violencia de Género**

**S.G. de Sensibilización,  
Prevención y Conocimiento  
de la Violencia de Género**

**S.G. de Coordinación  
Interinstitucional en  
Violencia de Género**

# Delegación del Gobierno para la Violencia de Género

- ¿Cuándo se crea? Art. 29 de la Ley Orgánica 1/2004
- ¿Qué objetivos tiene?
  - Formular la política del Gobierno en relación con la violencia de género.
  - Impulsar y coordinar medidas relativas a esta materia.

La Delegación del Gobierno para la Violencia de Género trabaja con

- **Datos estadísticos**
- **Encuestas, Estudios e Investigaciones**

que constituyen una valiosa herramienta ya que PERMITEN

- **Conocer** el problema en toda su magnitud
- **Orientar** las políticas públicas en función de los aspectos detectados
- **Concienciar** a la población a través de datos e información objetiva y fidedigna



**hay salida**  
a la violencia de género

**016** ATENCIÓN A VÍCTIMAS  
DE MALOS TRATOS



SECRETARÍA DE ESTADO  
DE SERVICIOS SOCIALES E IGUALDAD  
DELEGACIÓN DEL GOBIERNO  
PARA LA VIOLENCIA DE GÉNERO

PERO la información, el conocimiento y la recopilación de datos relativos a la violencia contra la mujer .....

## PRESENTA DIFICULTADES

El maltrato es aún, en la mayoría de los casos, una realidad oculta y silenciada.

La recopilación de datos sobre este problema es reciente.

Pese a las dificultades, el mero hecho de que en España se recaben y difundan estos datos ya supone un avance.



**hay salida**  
a la violencia de género

**016** ATENCIÓN A VÍCTIMAS  
DE MALOS TRATOS



MINISTERIO  
DE SANIDAD, SERVICIOS SOCIALES  
E IGUALDAD

SECRETARÍA DE ESTADO  
DE SERVICIOS SOCIALES E IGUALDAD  
DELEGACIÓN DEL GOBIERNO  
PARA LA VIOLENCIA DE GÉNERO

## Datos estadísticos

<http://www.msssi.gob.es/ssi/violenciaGenero/portalEstadistico/home.htm>

Ficha víctimas mortales

Boletines Estadísticos Mensual - Anual

Anuario estadístico

Portal estadístico

## Encuestas, estudios e Investigaciones

<http://www.msssi.gob.es/ssi/violenciaGenero/publicaciones/home.htm>

Macroencuesta de Violencia contra la Mujer 2015

Encuestas de percepción social de la violencia de género: población adulta y jóvenes y adolescentes

La evolución de la adolescencia española sobre la igualdad y la prevención de la violencia de género

El ciberacoso como violencia de género en los jóvenes: Un riesgo en la sociedad de la información y del conocimiento



# DATOS Y FUENTES ESTADÍSTICAS DE VIOLENCIA DE GÉNERO



**hay salida**  
a la violencia de género

**016** ATENCIÓN A VÍCTIMAS  
DE MALOS TRATOS



MINISTERIO  
DE SANIDAD, SERVICIOS SOCIALES  
E IGUALDAD

SECRETARÍA DE ESTADO  
DE SERVICIOS SOCIALES E IGUALDAD

DELEGACIÓN DEL GOBIERNO  
PARA LA VIOLENCIA DE GÉNERO

# EL CONOCIMIENTO DE LA REALIDAD

## Fuentes estadísticas de la DGVG

**Víctimas mortales**

**Teléfono 016:** Servicio telefónico de información y de asesoramiento jurídico en materia de violencia de género

**ATENPRO:** Servicio de atención y protección para víctimas de violencia de género

**Sistema de seguimiento por medios telemáticos** de las medidas de alejamiento en el ámbito de la violencia de género

**Ayudas del artículo 27** de la Ley Orgánica 1/2004



**hay salida**  
a la violencia de género

**016** ATENCIÓN A VÍCTIMAS  
DE MALOS TRATOS



MINISTERIO  
DE SANIDAD, SERVICIOS SOCIALES  
E IGUALDAD

SECRETARÍA DE ESTADO  
DE SERVICIOS SOCIALES E IGUALDAD  
DELEGACIÓN DEL GOBIERNO  
PARA LA VIOLENCIA DE GÉNERO

# MUJERES Y MENORES VÍCTIMAS MORTALES POR VIOLENCIA DE GÉNERO

Cada vez que hay una víctima y de manera casi inmediata se actualiza en la Web la ficha estadística de víctimas mortales

2013: 54  
2014: 54  
2015: 60  
2016: 44  
**2017: 41 (hasta 19 octubre)**

Relación con el sistema judicial y variables sociodemográficas de cada víctima y agresor: Edad, país de nacimiento, tipo de relación (pareja-expareja) y situación de convivencia

2013: 42  
2014: 41  
2015: 51  
2016: 25

**MENORES** que han quedado **huérfanos** debido al fallecimiento de sus madres como consecuencia de la violencia de género

**2017: 19 (hasta 19 octubre)**

**MENORES víctimas mortales** por violencia de género: menores que son víctimas mortales en los casos de violencia de género

2013: 6  
2014: 4  
2015: 4  
2016: 1  
**2017: 7 (hasta 19 octubre)**



Compartir | Guía de navegación | f | t | You Tube | RSS

Buscar [ ] Contacto [ ]



# Por una sociedad libre de violencia de género

**i**

Información útil para la mujer y su entorno: cómo detectar y qué hacer

**Figures of people**

Sensibilización y concienciación: la sociedad actúa

**Books**

Profesionales

**Bar chart**

Estadísticas, encuestas, estudios e investigaciones

**Family icon**

Otras formas de violencia sobre la mujer

Inicio > Estadísticas, encuestas, estudios e investigaciones

- > Portal estadístico
- > Fichas de víctimas mortales
- > Boletines estadísticos
- > Informes del observatorio estatal de violencia sobre la mujer
- > Macroencuesta de violencia contra la mujer 2015
- > Publicaciones, estudios e investigaciones
- > Datos de otros organismos nacionales
- > Datos de organismos internacionales

## Fichas de víctimas mortales

> Fichas de mujeres

> Fichas de menores

# VICTIMAS MORTALES POR VIOLENCIA DE GÉNERO

## FICHA RESUMEN - DATOS PROVISIONALES

Fecha de actualización: 18-oct-2017

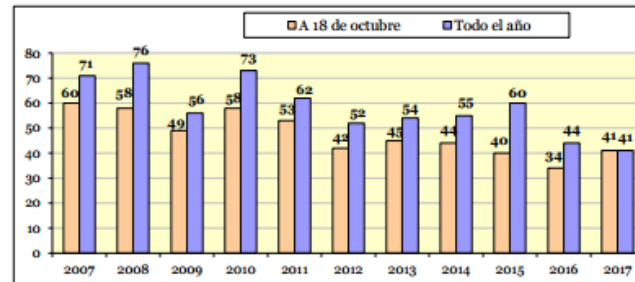
Fecha datos: 18-Oct-2017

AÑO: 2017

		Nº de casos	% del total
<b>Total VÍCTIMAS</b>		<b>41</b>	<b>100,0%</b>
DENUNCIA	<b>Había denuncia</b>	<b>8</b>	<b>19,5%</b>
	Presentada por la víctima	7	17,1%
	Presentada por otros	1	2,4%
	No continuación proceso por la víctima	2	4,9%
MEDIDAS DE PROTECCIÓN	Solicitaron medidas de protección	6	14,6%
	Obtuvieron medidas de protección	5	12,2%
	Renunciaron a medidas de protección	0	0,0%
	Medidas de protección cesadas	1	2,4%
	Otras causas de no vigencia de medidas de protección	1	2,4%
<b>Tenían medidas de protección en vigor</b>		<b>4</b>	<b>9,8%</b>
QUEBRANTAMIENTO DE MEDIDAS:	CON consentimiento de la víctima	2	4,9%
	<b>SIN consentimiento de la víctima</b>	<b>0</b>	<b>0,0%</b>
	No consta	2	4,9%

<b>Características de las víctimas</b>		Nº de casos	% del total
<b>Total VÍCTIMAS</b>		<b>41</b>	<b>100,0%</b>
PAÍS NACIMIENTO VÍCTIMA	España	28	68,3%
	Otros países	13	31,7%
	No consta	0	0,0%
EDAD DE LA VÍCTIMA	<16 años	0	0,0%
	16-17 años	0	0,0%
	18-20 años	1	2,4%
	21-30 años	7	17,1%
	31-40 años	13	31,7%
	41-50 años	11	26,8%
	51-64 años	4	9,8%
	65-74 años	2	4,9%
	75-84 años	2	4,9%
	>85 años	1	2,4%
No consta		0	0,0%
CONVIVENCIA	Si	26	63,4%
	No	14	34,1%
	No consta	1	2,4%
RELACIÓN	Expareja o en fase de ruptura	15	36,6%
	Pareja	26	63,4%

<b>Ámbito geográfico</b>		Nº de casos	% del total
<b>Total VÍCTIMAS</b>		<b>41</b>	<b>100,0%</b>
Andalucía		6	14,6%
Aragón		0	0,0%
Principado de Asturias		0	0,0%
Balears, Illes		0	0,0%
Canarias		3	7,3%
Cantabria		0	0,0%
Castilla y León		0	0,0%
Castilla - La Mancha		5	12,2%
Cataluña		6	14,6%
Comunitat Valenciana		4	9,8%
Extremadura		2	4,9%
Galicia		1	2,4%
Comunidad de Madrid		8	19,5%
Región de Murcia		3	7,3%
Comunidad Foral de Navarra		1	2,4%
País Vasco		2	4,9%
La Rioja		0	0,0%
Ceuta		0	0,0%
Melilla		0	0,0%



<b>Características de los agresores</b>		Nº Casos	% del total
<b>Total AGRESORES</b>		<b>41</b>	<b>100,0%</b>
PAÍS NACIMIENTO AGRESOR	España	29	70,7%
	Otros países	12	29,3%
	No consta	0	0,0%
EDAD DEL AGRESOR	<16 años	0	0,0%
	16-17 años	0	0,0%
	18-20 años	1	2,4%
	21-30 años	4	9,8%
	31-40 años	13	31,7%
	41-50 años	11	26,8%
	51-64 años	6	14,6%
	65-74 años	3	7,3%
	75-84 años	1	2,4%
	>85 años	2	4,9%
No consta		0	0,0%
SUICIDIO DEL AGRESOR	No	24	58,5%
	Tentativa	8	19,5%
	Suicidio consumado	9	22,0%

<b>Menores víctimas de violencia de género (Hijas e Hijos menores de 18 años de víctimas de violencia de género)</b>	Nº de casos
Menores huérfanos por violencia de género	19

<b>Casos en Investigación</b>		
REDONDELA	Pontevedra	3
LLAGOSTA, LA	Barcelona	1
MOGAN	Las Palmas	1

**Último caso contabilizado**  
 La última actualización se corresponde con el caso de Rubi (Barcelona) de fecha 14 de octubre. La víctima no tenía ni hijas ni hijos menores de edad.

## MENORES VICTIMAS MORTALES POR VIOLENCIA DE GÉNERO

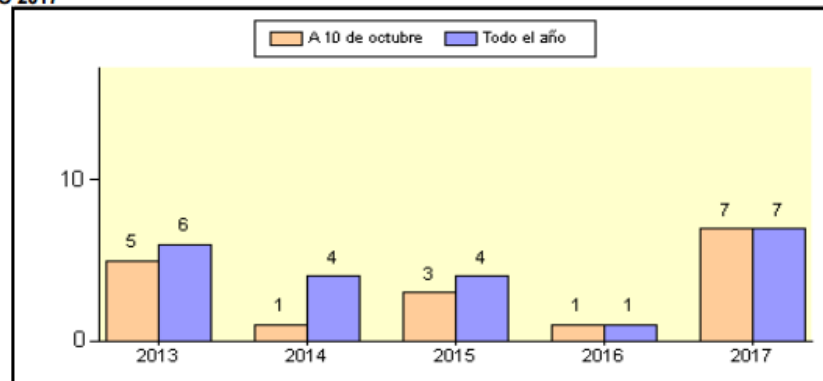
### FICHA RESUMEN - DATOS PROVISIONALES

Fecha de actualización: 10/10/2017

Fecha datos: 10/10/2017

AÑO 2017

CARACTERÍSTICAS DE LOS MENORES		Nº de casos	% del total
<b>Total VICTIMAS</b>		7	100,0%
PAIS DE NACIMIENTO	España	6	85,7%
	Otros países	1	14,3%
EDAD DEL MENOR	<1 año	2	28,6%
	1-2 años	1	14,3%
	3-4 años	0	0,0%
	5-6 años	1	14,3%
	7-8 años	1	14,3%
	9-10 años	0	0,0%
	11-12 años	2	28,6%
	13-14 años	0	0,0%
>15 años	0	0,0%	
CONVIVENCIA DE LA MADRE CON EL AGRESOR	Si	5	83,3%
	No	1	16,7%
PARENTESCO DEL MENOR CON EL AGRESOR	Hija/o	6	85,7%
	Otros	1	14,3%



TUTELA INSTITUCIONAL DE LA MADRE		Nº de casos	% del total
<b>Total MADRES</b>		6	100,0%
DENUNCIA	Había denuncia	1	16,7%
	Presentada por la víctima	1	16,7%
	Presentada por otros	0	0,0%
	No continuación proceso por la víctima	1	16,7%
MEDIDAS DE PROTECCIÓN	Solicitaron medidas de protección	1	16,7%
	Obtuvieron medidas de protección	1	16,7%
	Renunciaron a medidas de protección	0	0,0%
	Medidas de protección cesadas	1	16,7%
	Otras causas de no vigencia	0	0,0%
QUEBRANTAMIENTO DE MEDIDAS	Tenían medidas de protección en vigor	0	0,0%
	CON consentimiento de la víctima	0	0,0%
	SIN consentimiento de la víctima	0	0,0%
	No consta	0	0,0%

CARACTERÍSTICAS DE LOS AGRESORES		Nº de casos	% del total
<b>Total AGRESORES</b>		6	100,0%
PAIS NACIMIENTO AGRESOR	España	3	50,0%
	Otros países	3	50,0%
EDAD DEL AGRESOR	<16 años	0	0,0%
	16-17 años	0	0,0%
	18-20 años	0	0,0%
	21-30 años	1	16,7%
	31-40 años	2	33,3%
	41-50 años	3	50,0%
	51-64 años	0	0,0%
	65-74 años	0	0,0%
75-84 años	0	0,0%	
>85 años	0	0,0%	
SUICIDIO DEL AGRESOR	No	3	50,0%
	Tentativa	0	0,0%
	Suicidio consumado	3	50,0%

AMBITO GEOGRAFICO		Nº de casos	% del total
<b>Total VICTIMAS</b>		7	100,0%
	Andalucía	1	14,3%
	Aragón	0	0,0%
	Principado de Asturias	0	0,0%
	Illes Balears	0	0,0%
	Canarias	0	0,0%
	Cantabria	0	0,0%
	Castilla - La Mancha	2	28,6%
	Castilla y León	0	0,0%
	Cataluña	1	14,3%
	Comunitat Valenciana	0	0,0%
	Extremadura	0	0,0%
	Galicia	1	14,3%
	Comunidad de Madrid	2	28,6%
	Región de Murcia	0	0,0%
	Comunidad Foral de Navarra	0	0,0%
	Pais Vasco	0	0,0%
	La Rioja	0	0,0%
	Ceuta	0	0,0%
	Melilla	0	0,0%

Casos en investigación: 0

#### Último caso

La última actualización se corresponde con el caso de Barcelona, de fecha 1 de octubre.

# CONOCIMIENTO DE LA REALIDAD-016

- Servicio telefónico de información y asesoramiento jurídico a través del número 016
- Consultas online : [016-online@msssi.es](mailto:016-online@msssi.es)
- Principales servicios ofrecidos:
  - Gratuito y profesional
  - 24 horas los 365 días del año
  - Consultas procedentes de todo el territorio
  - Derivación de llamadas de emergencia al 112
  - Coordinación de servicios similares de las Comunidades Autónomas
  - 52 idiomas
  - Accesible a víctimas con discapacidad auditiva



**hay salida**  
a la violencia de género

**016** ATENCIÓN A VÍCTIMAS  
DE MALOS TRATOS



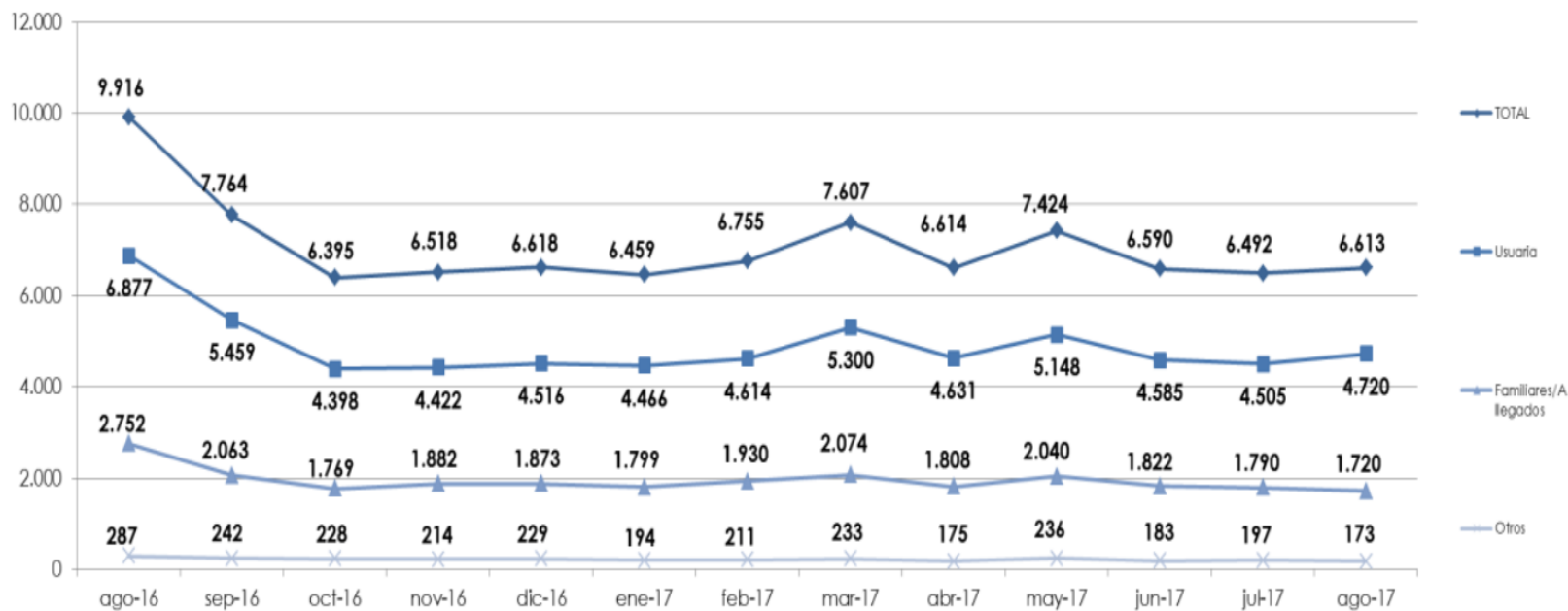
MINISTERIO  
DE SANIDAD, SERVICIOS SOCIALES  
E IGUALDAD

SECRETARÍA DE ESTADO  
DE SERVICIOS SOCIALES E IGUALDAD  
DELEGACIÓN DEL GOBIERNO  
PARA LA VIOLENCIA DE GÉNERO

# CONOCIMIENTO DE LA REALIDAD-016

Las llamadas al Servicio 016 no quedan almacenadas en el registro de llamadas de los *smartphones*.

Llamadas pertinentes al 016 según persona que realiza la llamada





# CONOCIMIENTO DE LA REALIDAD-ATENPRO

- Servicio telefónico y con telelocalización.
- Atención inmediata 24 horas al día los 365 días del año en cualquier lugar.
- Las víctimas puedan entrar en contacto en cualquier momento con un Centro atendido por personal específicamente cualificado.
- Derivación de llamadas: servicios de emergencia y FFCCSE.

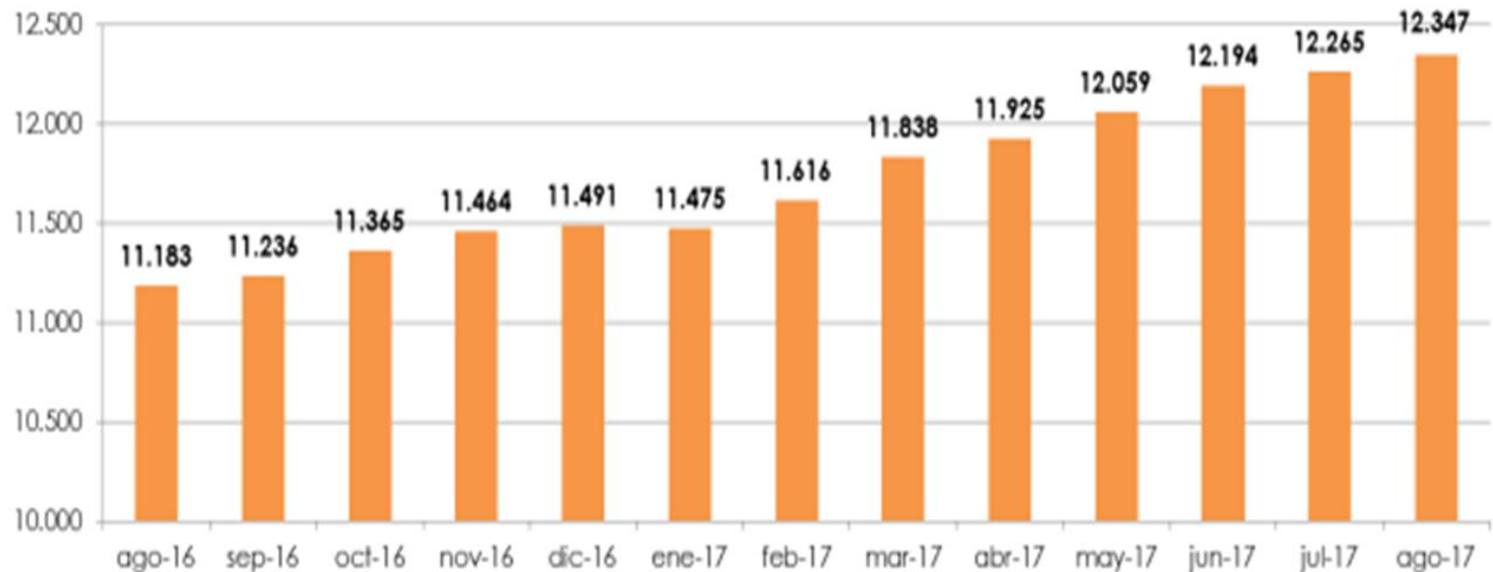
## REQUISITOS:

- No convivir con la persona que les han sometido a maltrato
- Participar en programas de recuperación

# CONOCIMIENTO DE LA REALIDAD-ATENPRO

El número de usuarias activas ha ido en aumento desde enero de 2017, hasta alcanzarse un total de 12.347 en agosto de 2017.

Evolución, en el último año, de las usuarias activas en el servicio ATENPRO



# CONOCIMIENTO DE LA REALIDAD-DISPOSITIVOS

- Sistema de Seguimiento por Medios Telemáticos de las Medidas y Penas de Alejamiento en el ámbito de la Violencia de Género:

Permite verificar el cumplimiento de las medidas y penas de prohibición de aproximación a la víctima.

## OBJETIVOS:

- Hacer efectivo el derecho de la víctima a su seguridad y contribuir a su recuperación.
- Documentar el posible quebrantamiento de la medida o pena de prohibición de aproximación impuesta
- Disuadir al inculpado/condenado.



**hay salida**  
a la violencia de género

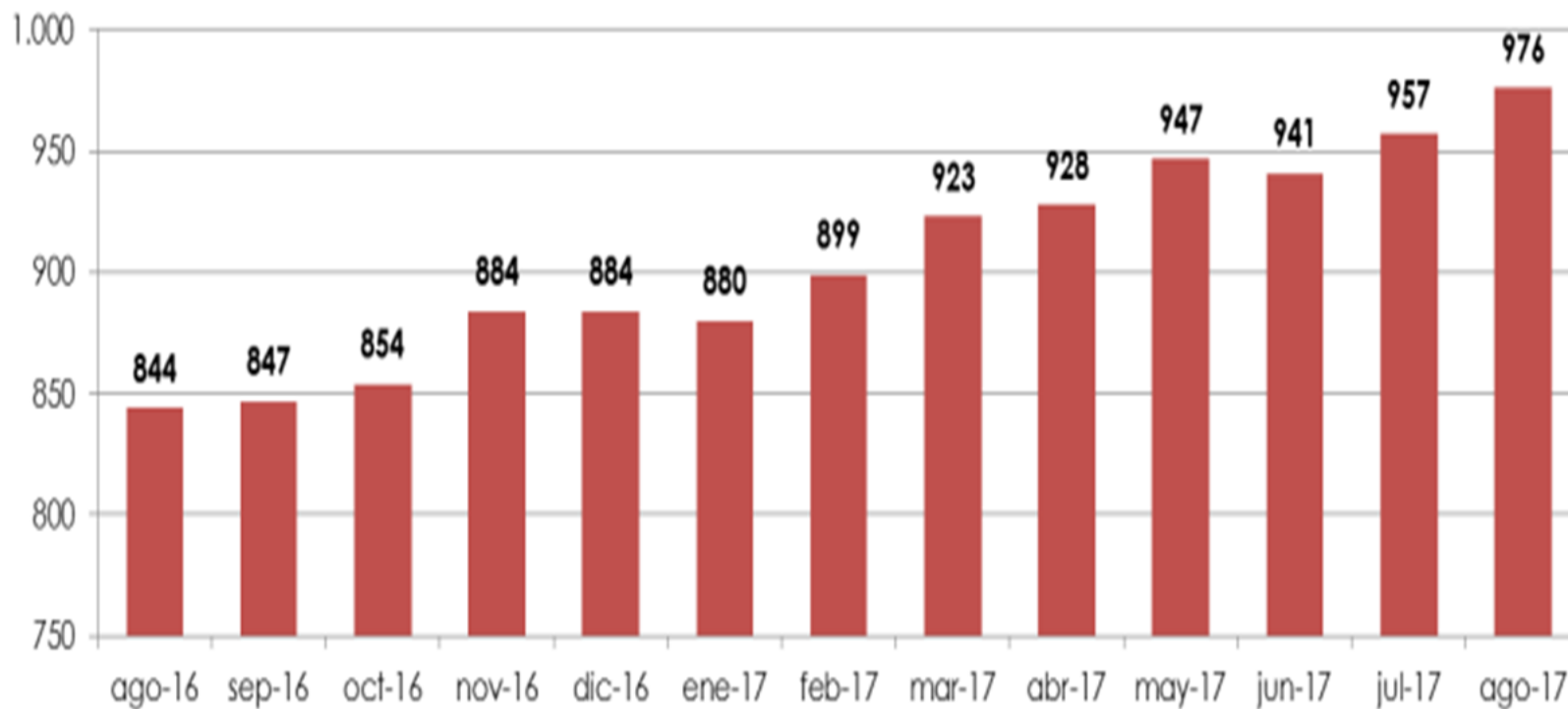
**016** ATENCIÓN A VÍCTIMAS  
DE MALOS TRATOS



SECRETARÍA DE ESTADO  
DE SERVICIOS SOCIALES E IGUALDAD  
DELEGACIÓN DEL GOBIERNO  
PARA LA VIOLENCIA DE GÉNERO

# CONOCIMIENTO DE LA REALIDAD-DISPOSITIVOS

Evolución, en el último año, del nº de dispositivos activos



**hay salida**  
a la violencia de género

**016** ATENCIÓN A VÍCTIMAS  
DE MALOS TRATOS



MINISTERIO  
DE SANIDAD, SERVICIOS SOCIALES  
E IGUALDAD

SECRETARÍA DE ESTADO  
DE SERVICIOS SOCIALES E IGUALDAD  
DELEGACIÓN DEL GOBIERNO  
PARA LA VIOLENCIA DE GÉNERO

# CONOCIMIENTO DE LA REALIDAD - Ayudas del artículo 27


Derecho a percibir una ayuda económica a las mujeres víctimas de violencia de género.

Ayudas económicas concedidas desde 2006 hasta 31 de julio de 2017: **4.839**.

# CANALES DE **DIFUSIÓN** DE LOS DATOS ESTADÍSTICOS DE VIOLENCIA DE GÉNERO

BOLETÍN ESTADÍSTICO MENSUAL

BOLETÍN ESTADÍSTICO ANUAL



INFORMES ANUALES  
del  
Observatorio Estatal de Violencia  
sobre la Mujer



# PÁGINA WEB

<http://www.msssi.gob.es>

## Por una sociedad libre de violencia de género

 SALIR RÁPIDO



Información útil para la mujer y su entorno: cómo detectar y qué hacer



Sensibilización y concienciación: la sociedad actúa




Profesionales





Estadísticas, encuestas, estudios e investigaciones





Otras formas de violencia sobre la mujer





 [Portal estadístico](#)


 [Fichas de víctimas mortales](#)


 [Boletines estadísticos](#)

 [Informes del observatorio estatal de violencia sobre la mujer](#)

 [Macroencuesta de violencia contra la mujer 2015](#)

 [Publicaciones, estudios e investigaciones](#)

 [Datos de otros organismos nacionales](#)

 [Datos de organismos internacionales](#)

### Destacados

- > [Presentación del estudio de la Delegación "Sobre la inhibición a denunciar de las víctimas de violencia de género"](#) pdf
- > [Macroencuesta de violencia contra la mujer 2015](#) pdf
- > [Presentación del portal estadístico de violencia de género](#) pdf

# PORTAL ESTADÍSTICO DE VIOLENCIA DE GÉNERO

## Ámbitos de análisis

Denuncias por violencia de género

## Indicadores

### Indicadores

- Número de denuncias por violencia de género

## Variables de análisis

### Denuncia

- Origen de la denuncia
- ▶ Estructura temporal
- ▶ Estructura territorial

## Información

Fuente:  
Consejo General del Poder Judicial

Última actualización: 31/12/2014

## Visitas

0020150



Columnas Número de denuncias por violencia de género

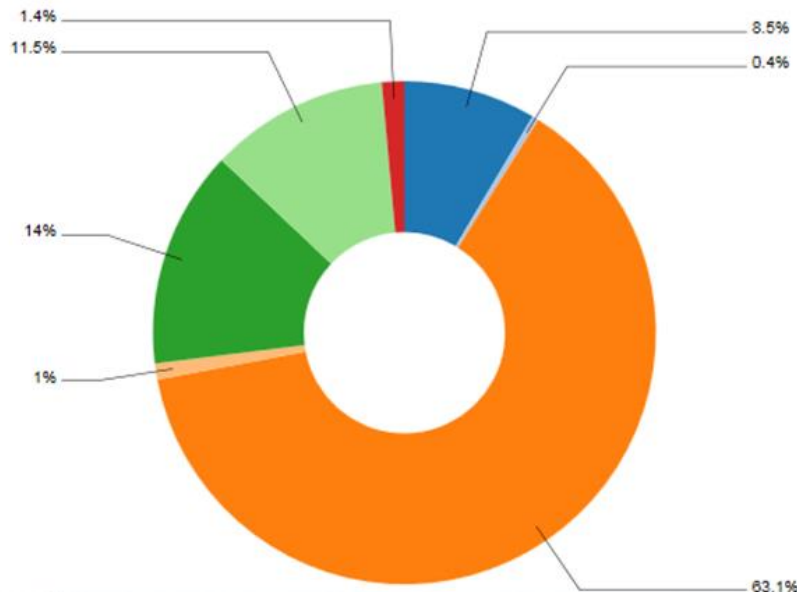
Filas Origen de la denuncia

Filtros FILTROS

Info: 12:37 / 8 x 2 / 0.01s

- Presentada directamente por víctima
- Presentada directamente por familiares
- Atestados policiales - con denuncia víctima
- Atestados policiales - con denuncia familiar
- Atestados policiales - por intervención directa policial
- Parte de lesiones
- Servicios asistencia-Terceros en general

Número de denuncias por violencia de género



Modo:



Exportar





Más información en

<http://www.violenciagenero.msssi.gob.es/>



**hay salida**  
a la violencia de género

**016** ATENCIÓN A VÍCTIMAS  
DE MALOS TRATOS



MINISTERIO  
DE SANIDAD, SERVICIOS SOCIALES  
E IGUALDAD

SECRETARÍA DE ESTADO  
DE SERVICIOS SOCIALES E IGUALDAD

DELEGACIÓN DEL GOBIERNO  
PARA LA VIOLENCIA DE GÉNERO

# Estudios sobre violencia de género entre los jóvenes y adolescentes



**hay salida**  
a la violencia de género

**016** ATENCIÓN A VÍCTIMAS  
DE MALOS TRATOS



MINISTERIO  
DE SANIDAD, SERVICIOS SOCIALES  
E IGUALDAD

SECRETARÍA DE ESTADO  
DE SERVICIOS SOCIALES E IGUALDAD

DELEGACIÓN DEL GOBIERNO  
PARA LA VIOLENCIA DE GÉNERO

- Encuestas de percepción social de la violencia de género:
  - población adulta y
  - jóvenes y adolescentes
- La evolución de la adolescencia española sobre la igualdad y la prevención de la violencia de género
- El ciberacoso como violencia de género en los jóvenes: Un riesgo en la sociedad de la información y del conocimiento
- Macroencuesta de Violencia contra la Mujer 2015

**Ponen de manifiesto que, a pesar de los esfuerzos realizados, la violencia contra la mujer en sus distintas manifestaciones pervive entre la juventud y la población escolar española.**



**hay salida**  
a la violencia de género

**016** ATENCIÓN A VÍCTIMAS  
DE MALOS TRATOS



MINISTERIO  
DE SANIDAD, SERVICIOS SOCIALES  
E IGUALDAD

SECRETARÍA DE ESTADO  
DE SERVICIOS SOCIALES E IGUALDAD  
DELEGACIÓN DEL GOBIERNO  
PARA LA VIOLENCIA DE GÉNERO

# ALGUNOS RESULTADOS (1)

- Entre los jóvenes: **96% de mujeres y un 92% de hombres**, considera **inaceptable** la violencia de género.
- **Uno de cada tres jóvenes** considera inevitable o aceptable en algunas circunstancias “**controlar los horarios de la pareja**”, “**impedir a la pareja que vea a su familia o amistades**”, “**no permitir que la pareja trabaje o estudie**” o “**decirle las cosas que puede o no puede hacer**”.
- De acuerdo con la Macroencuesta de Violencia sobre la Mujer 2015, el porcentaje de mujeres jóvenes de 16 a 19 años que han tenido pareja en alguna ocasión y que ha sufrido **violencia de control** en los últimos 12 meses asciende al **25%**.



**hay salida**  
a la violencia de género

**016** ATENCIÓN A VÍCTIMAS  
DE MALOS TRATOS



MINISTERIO  
DE SANIDAD, SERVICIOS SOCIALES  
E IGUALDAD

SECRETARÍA DE ESTADO  
DE SERVICIOS SOCIALES E IGUALDAD  
DELEGACIÓN DEL GOBIERNO  
PARA LA VIOLENCIA DE GÉNERO

# ALGUNOS RESULTADOS (2)

- El **25,1%** de las chicas reconocen haber sufrido **control a través del móvil**.
- Una de cada tres personas jóvenes no identifica los comportamientos de control con violencia de género.
- La población joven es algo más tolerante que el conjunto de la población.
- El 88% de la adolescencia y la juventud sabría dónde acudir para interponer una denuncia por maltrato.



**hay salida**  
a la violencia de género

**016** ATENCIÓN A VÍCTIMAS  
DE MALOS TRATOS



SECRETARÍA DE ESTADO  
DE SERVICIOS SOCIALES E IGUALDAD  
DELEGACIÓN DEL GOBIERNO  
PARA LA VIOLENCIA DE GÉNERO

# ESTUDIOS EN CURSO DE LA DELEGACIÓN

- **Encuesta Europea Violencia de Género.**

La DGVG coordinará los trabajos a nivel nacional.

- **Estudio de la percepción social de la violencia sexual.**

Conocer la percepción social sobre las causas y consecuencias de la violencia sexual.

- **Estudio del coste de la violencia de género.**

Prever los costes económicos que representa el problema de la violencia de género.

- **Tiempo empleado por las víctimas de violencia de género para verbalizar su situación y análisis de factores determinantes.**

- **Premio DGVG a tesis doctorales sobre violencia contra la mujer.**

“Rompe el silencio.  
Cuando seas testigo de la  
violencia contra las mujeres,  
no te quedes de brazos cruzados.  
Actúa”

Ban Ki Moon,  
Secretario General de la ONU.



**hay salida**  
a la violencia de género

**016** ATENCIÓN A VÍCTIMAS  
DE MALOS TRATOS



MINISTERIO  
DE SANIDAD, SERVICIOS SOCIALES  
E IGUALDAD

SECRETARÍA DE ESTADO  
DE SERVICIOS SOCIALES E IGUALDAD

DELEGACIÓN DEL GOBIERNO  
PARA LA VIOLENCIA DE GÉNERO

# GRACIAS POR SU ATENCIÓN



**hay salida**  
a la violencia de género

**016** ATENCIÓN A VÍCTIMAS  
DE MALOS TRATOS



MINISTERIO  
DE SANIDAD, SERVICIOS SOCIALES  
E IGUALDAD

SECRETARÍA DE ESTADO  
DE SERVICIOS SOCIALES E IGUALDAD

DELEGACIÓN DEL GOBIERNO  
PARA LA VIOLENCIA DE GÉNERO